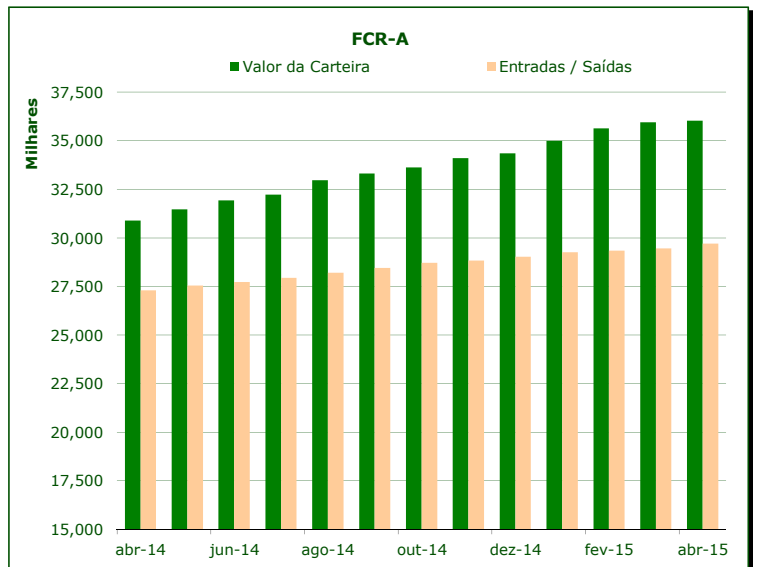
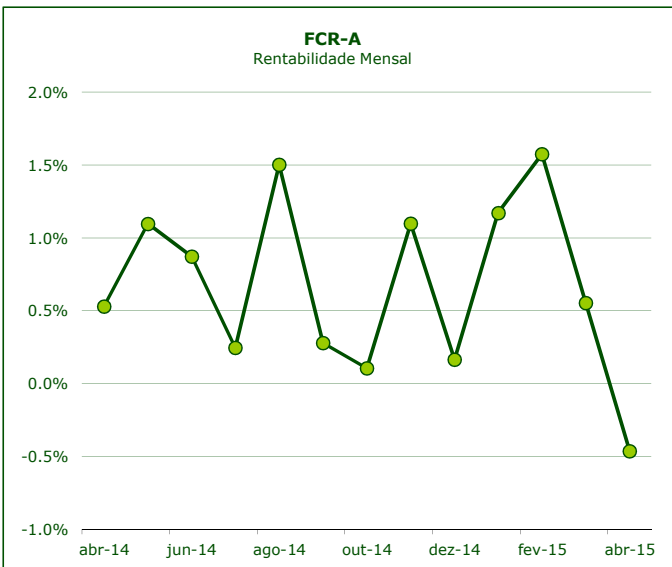
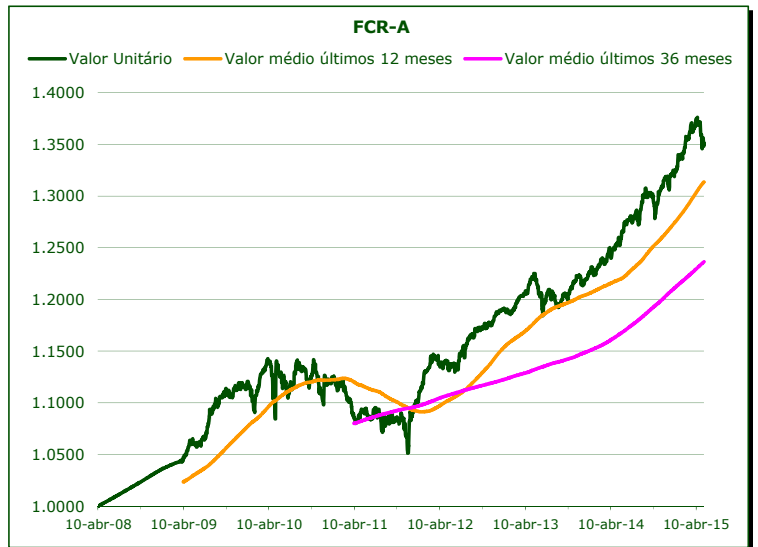
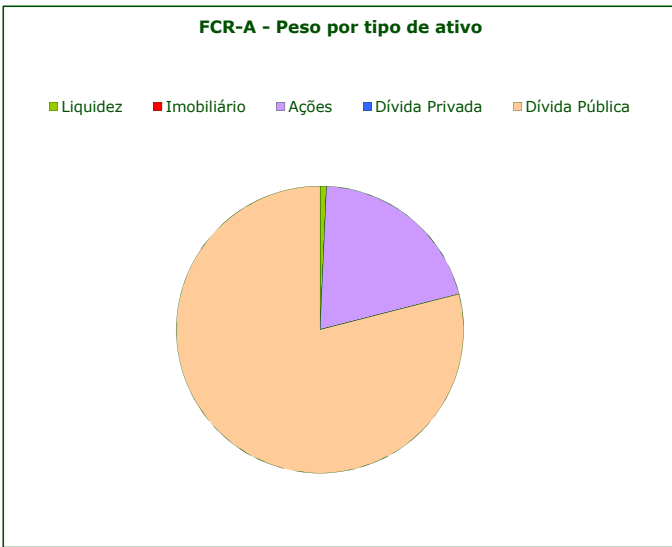




	Valor de Mercado (€)	Valor unitário dos Certificados de Reforma (€)				Valorização média anual ^{a)}		
		14-mai-15	Médio últimos 12 meses	Médio últimos 36 meses	Médio desde o início	Últimos 12 meses	Últimos 36 meses	Desde o início
FCR - fase acumulação	35,843,708.27	1.35142	1.31361	1.23632	1.14923	6.42%	6.21%	4.71%

	Valor de Mercado (€)	Pesos	Rentabilidade últimos 12 meses			Risco ^{d)}		
			% FCR-A	FCR-A	EFFAS Alemanha ^{b)}	Excess Return	Volatilidade Anualizada FCR-A	EFFAS Alemanha ^{b)}
Total da carteira	35,843,708.27	100.00%	7.25%	2.59%	4.54%	3.21%	1.84%	2.94%
Dívida Pública Portuguesa	9,139,453.89	25.50%	8.22%					
Dívida OCDE Ex-DP Portuguesa ^{c)}	19,176,953.53	53.50%	3.11%					
Ações ^{c)}	7,263,879.62	20.27%	18.03%					
Liquidez	263,421.23	0.73%						

a) Taxa interna de rentabilidade anual de entregas mensais constantes, respeitando as datas de subscrição no período indicado b) O índice EFFAS Alemanha representa uma carteira de dívida pública Alemã de 1 a 10 anos c) Inclui valor notional dos futuros e valias potenciais dos forwards d) Dados semanais dos últimos 2 anos



Notas:
 - As rentabilidades passadas não constituem garantia de rentabilidades futuras
 - As rentabilidades dependem do regime de tributação de cada aderente