



CERTIFICADOS DE REFORMA

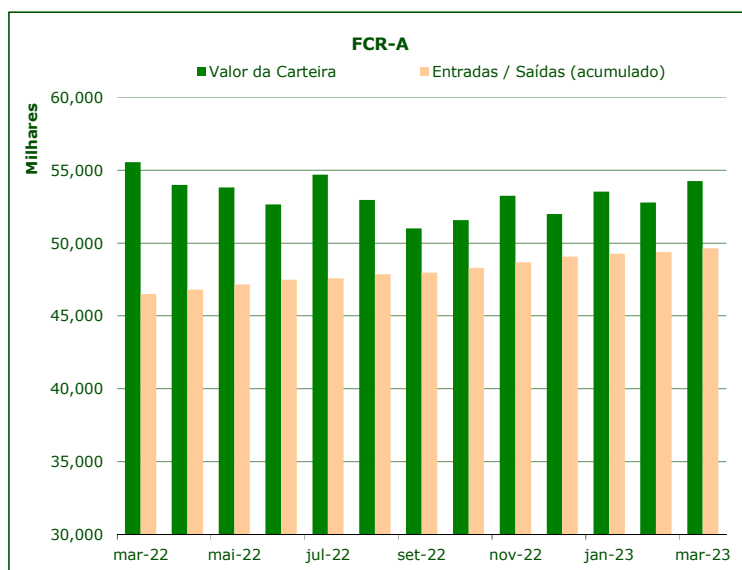
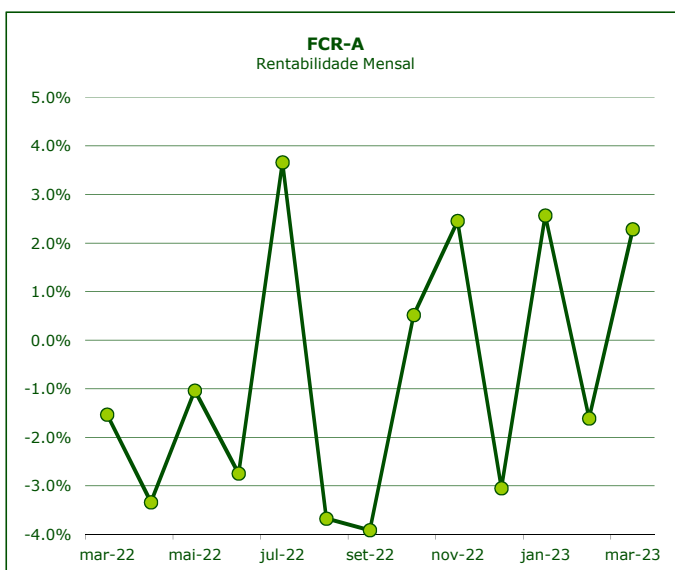
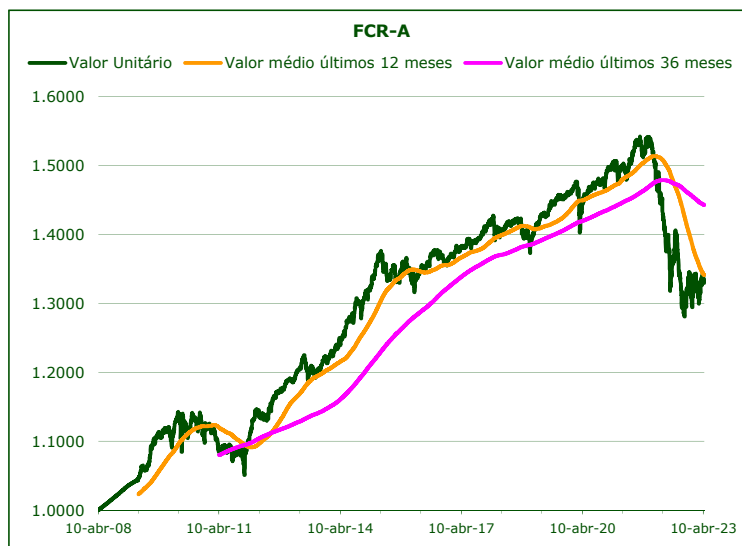
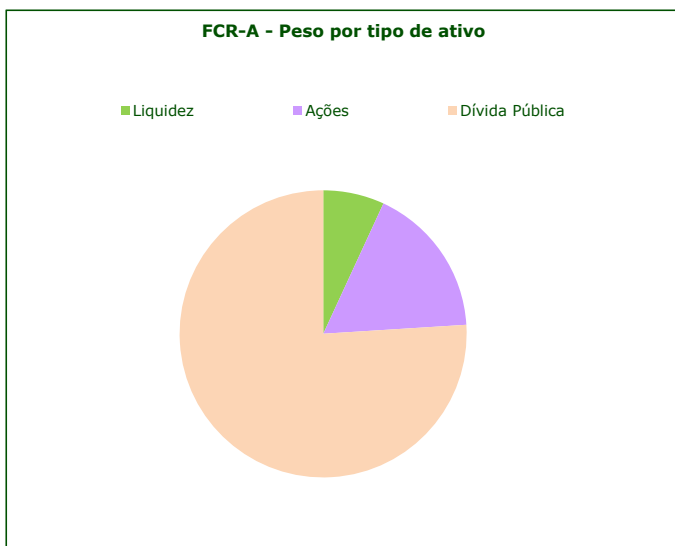
Fundo dos Certificados de Reforma - Folheto Informativo

18-abr-23

| | Valor de Mercado (€) | Valor unitário dos Certificados de Reforma (€) | | | | Valorização média anual ^{a)} | | |
|-----------------------|----------------------|--|------------------------|------------------------|----------------------|---------------------------------------|------------------|----------------|
| | | 18-abr-23 | Médio últimos 12 meses | Médio últimos 36 meses | Médio desde o início | Últimos 12 meses | Últimos 36 meses | Desde o início |
| FCR - fase acumulação | 54,072,391.32 | 1.33175 | 1.34093 | 1.44272 | 1.28853 | -1.59% | -4.98% | 0.64% |

| | Valor de Mercado (€) | Pesos | Rentabilidade últimos 12 meses | | | Risco ^{d)} | | |
|--|----------------------|---------|--------------------------------|--------|----------------------------|---------------------|----------------------------|----------------|
| | | | % FCR-A | FCR-A | BB Barclays Ser-E Alemanha | Excess Return | Volatilidade Anualizada | Tracking Error |
| Total da carteira | 54,072,391.32 | 100.00% | -6.08% | -6.57% | 0.52% | FCR-A | BB Barclays Ser-E Alemanha | Tracking Error |
| Dívida Pública Portuguesa | 13,666,388.39 | 25.27% | -7.28% | | | 5.87% | 4.85% | 3.09% |
| Dívida OCDE Ex-DP Portuguesa ^{c)} | 27,420,718.86 | 50.71% | -7.07% | | | | | |
| Ações ^{c)} | 9,242,691.42 | 17.09% | -0.64% | | | | | |
| Liquidez | 3,742,592.65 | 6.92% | | | | | | |

a) Taxa interna de rentabilidade anual de entregas mensais constantes, respeitando as datas de subscrição no período indicado b) O índice BB Barclays Ser-E Alemanha representa uma carteira de dívida pública Alemã de 1 a 10 anos c) Inclui valor notional dos futuros e valias potenciais dos forwards d) Dados semanais dos últimos 2 anos



Notas:
 - As rentabilidades passadas não constituem garantia de rentabilidades futuras
 - As rentabilidades dependem do regime de tributação de cada aderente