



FUNDO DE GARANTIA SALARIAL

RELATÓRIO DE GESTÃO E  
DEMONSTRAÇÕES FINANCEIRAS

EXERCÍCIO 2020

**igfSS**

INSTITUTO  
DE GESTÃO FINANCEIRA  
DA SEGURANÇA SOCIAL, IP.

## ÍNDICE

<b>1</b>	<b>NOTA INTRODUTÓRIA .....</b>	<b>05</b>
<b>2</b>	<b>LEGISLAÇÃO APLICÁVEL .....</b>	<b>06</b>
<b>3</b>	<b>RECURSOS HUMANOS .....</b>	<b>06</b>
<b>RELATÓRIO ANUAL DE ATIVIDADES</b>		
<b>4.</b>	<b>ATIVIDADE DO FUNDO.....</b>	<b>08</b>
<b>4.1.</b>	<b>ATIVIDADES DE CARÁTER REGULAR .....</b>	<b>08</b>
<b>4.2.</b>	<b>ATIVIDADES DE CARÁTER EXTRAORDINÁRIO .....</b>	<b>08</b>
<b>4.3.</b>	<b>VOLUME DE REQUERIMENTOS FGS .....</b>	<b>10</b>
<b>4.3.1.</b>	<b>REQUERIMENTOS ENTRADOS POR MÊS E ÓRGÃO INSTRUTOR .....</b>	<b>10</b>
<b>4.3.2.</b>	<b>REQUERIMENTOS TRATADOS – 1.ª APRECIAÇÃO E OUTROS CIRCUITOS .....</b>	<b>10</b>
<b>4.3.3.</b>	<b>REQUERIMENTOS TRATADOS POR TIPO DE DECISÃO .....</b>	<b>12</b>
<b>4.3.4.</b>	<b>REQUERIMENTOS EM 1.ª APRECIAÇÃO A 31 DE DEZEMBRO .....</b>	<b>13</b>
<b>5.</b>	<b>ANÁLISE COMPARATIVA .....</b>	<b>14</b>
<b>5.1.</b>	<b>PROCESSOS ENTRADOS .....</b>	<b>14</b>
<b>6.</b>	<b>VOLUME DAS PENDÊNCIAS .....</b>	<b>15</b>
<b>6.1.</b>	<b>DISTRIBUIÇÃO DOS PROCESSOS PENDENTES EM 31 DEZEMBRO .....</b>	<b>16</b>
<b>7.</b>	<b>NOTA .....</b>	<b>17</b>
<b>RELATÓRIO DE GESTÃO</b>		
<b>8.</b>	<b>ORÇAMENTO .....</b>	<b>19</b>
<b>9.</b>	<b>ANÁLISE DA DESPESA .....</b>	<b>20</b>
	<b>DESPESA COM O PAGAMENTO DE CRÉDITOS SALARIAIS</b>	
	<b>ANÁLISE COMPARATIVA DO VALOR PAGO POR ÓRGÃO INSTRUTOR</b>	
<b>9.1</b>	<b>OUTRAS DESPESAS .....</b>	<b>25</b>
<b>9.2</b>	<b>OUTRAS INFORMAÇÃO RELACIONADAS COM REQUERIMENTOS PAGOS .....</b>	<b>26</b>
<b>10.</b>	<b>ANÁLISE DA RECEITA .....</b>	<b>27</b>
<b>11.</b>	<b>CONSIDERAÇÕES À DEMONSTRAÇÃO DE RESULTADOS E PROVISÕES .....</b>	<b>29</b>
<b>12.</b>	<b>IMÓVEIS .....</b>	<b>29</b>
<b>13.</b>	<b>NOTA FINAL .....</b>	<b>29</b>

**DEMONSTRAÇÕES FINANCEIRAS ..... 31**

**BALANCETE (ANTES DO APURAMENTO RESULTADOS)**  
**BALANCETE (DEPOIS DO APURAMENTO RESULTADOS)**  
**BALANÇO EM 31 DEZEMBRO**  
**MAPA ATIVO BRUTO**  
**DEMONSTRAÇÃO DE RESULTADOS**  
**MAPAS DE EXECUÇÃO ORÇAMENTAL (DESPESA/RECEITA)**  
**MAPAS DE EXECUÇÃO ORÇAMENTAL (DESPESA/RECEITA – SOC.PARCEIRA)**  
**MAPAS ORÇAMENTO (DESPESA / RECEITA)**  
**ANEXO ÀS DEMONSTRAÇÕES FINANCEIRAS**  
**PROVISÕES ACUMULADAS**  
**AMORTIZAÇÕES E PROVISÕES**  
**DÍVIDAS DE COBRANÇA DUVIDOSA**  
**DEMONSTRAÇÃO DE RESULTADOS FINANCEIROS**  
**DEMONSTRAÇÃO DE RESULTADOS EXTRAORDINÁRIOS**  
**MAPAS DE ALTERAÇÕES ORÇAMENTAIS (DESPESA/RECEITA)**  
**TRANSFERÊNCIAS E SUBSÍDIOS (TRANSFERÊNCIAS CORRENTES)**  
**DEMONSTRAÇÃO DAS VARIAÇÕES DOS FUNDOS CIRCULANTES**  
**DEMONSTRAÇÃO DA ORIGEM E DA APLICAÇÃO DE FUNDOS**  
**MAPAS DE FLUXOS DE CAIXA (PAGAMENTOS/RECEBIMENTOS)**  
**FUNDO PATRIMONIAL**  
**DESCONTOS E RETENÇÕES**  
**ENTREGA DE DESCONTOS E RETENÇÕES**  
**CIBE**  
**CERTIDÕES**  
**DOCUMENTOS BANCÁRIOS**  
**ANEXO V – SÍNTESE DAS RECONCILIAÇÕES BANCÁRIAS**  
**MAPA JUSTIFICATIVO DE CONCILIAÇÃO DE CONTAS BANCÁRIAS**  
**ANEXO AO MAPA JUSTIFICATIVO DE CONCILIAÇÃO DE CONTAS BANCÁRIAS**

## 1. NOTA INTRODUTÓRIA

O Fundo de Garantia Salarial, doravante abreviadamente designado FGS, tem por objetivo assegurar o pagamento dos créditos emergentes do contrato de trabalho e da sua violação ou cessação, aos trabalhadores que, reunindo as condições legalmente estabelecidas, o requeiram, nos casos em que tais créditos não possam ser pagos pela entidade empregadora por motivo de insolvência ou de situação económica difícil.

O Fundo fica sub-rogado nos direitos de crédito e respetivas garantias, nomeadamente privilégios creditórios dos trabalhadores, na medida dos pagamentos efetuados.

O funcionamento do Fundo de Garantia Salarial é assegurado pelo Instituto de Gestão Financeira da Segurança Social (IGFSS, IP), sendo gerido por um Conselho de Gestão, de natureza tripartida, cujo Presidente é, por inerência, o Presidente do Conselho Diretivo do referido instituto.

Tal como previsto no novo Regime do Fundo (DL 59/2015, de 21 de abril), compete ao Presidente do Conselho de Gestão elaborar o relatório anual de atividades, o relatório de gestão e demonstrações financeiras, de cada exercício económico, os quais, após aprovação pelo Conselho, são submetidos à tutela para homologação.

Atendendo a que este Fundo é financiado por verbas do Orçamento da Segurança Social, inscritas no Sistema Previdencial, determina a aplicabilidade ao FGS das regras do POCISSSS (Plano Oficial de Contabilidade das Instituições do Sistema de Solidariedade e Segurança Social).

Pela Instrução n.º 1/2004, do Tribunal de Contas, publicada na II série da Diário da República, foram definidas as instruções para a organização e documentação das contas abrangidas pelo Plano Oficial de Contabilidade Pública e respetivos planos sectoriais (POCISSS, aprovado pelo Decreto-Lei n.º 12/2002, de 25 de janeiro).

O presente relatório foi elaborado de forma a dar cumprimento ao estipulado no Novo Regime do FGS, mormente no que diz respeito às competências da Presidente do Conselho de Gestão do Fundo, bem como em termos de apresentação de contas, conforme referida Instrução do Tribunal de Contas.

## 2. LEGISLAÇÃO APLICÁVEL

- ☛ Decreto – Lei n.º 59/2015, de 21 de abril (Novo Regime do Fundo de Garantia Salarial), alterado pela Lei n.º 71/2018, de 31 de dezembro;
- ☛ Portaria n.º 473/2007, de 18 de abril.

## 3. RECURSOS HUMANOS

A prossecução da atividade relacionada com o Fundo assenta na colaboração de um conjunto de recursos humanos, distribuídos, numa primeira fase ao nível dos órgãos instrutores, Centros Distritais do Instituto de Segurança Social, IP (ISS); Instituto de Segurança Social da Madeira, IP-RAM (ISSM), e Instituto da Segurança Social dos Açores, IP, (ISSA) e, ao nível central, pelo Instituto de Gestão Financeira da Segurança Social, IP (IGFSS).

Os Centros Distritais do ISS ou os Serviços competentes das Regiões Autónomas procedem à instrução dos processos, sendo sua atribuição a realização das tarefas e diligências no sentido de registo e análise dos requerimentos, na fase de instrução ou no âmbito de reanálise após a decisão, no âmbito da audiência prévia, da reclamação ou reapreciação.

No Instituto de Gestão Financeira, IP, os recursos humanos afetos as atividades do Fundo, encontram-se distribuídos entre o Núcleo do Fundo de Garantia Salarial, que procede à análise final, preparando os requerimentos para decisão da Presidente do Conselho de Gestão do Fundo de Garantia Salarial.

E o Núcleo de Gestão de Fundos e Programas, que assegura a gestão e execução do orçamento do Fundo, procede aos respetivos registos contabilísticos e elabora as demonstrações financeiras.

**FUNDO DE GARANTIA SALARIAL**

**RELATÓRIO ANUAL DE ATIVIDADES 2020**

## 4 ATIVIDADE DO FUNDO EM 2020

A atuação do Fundo caracteriza-se por dois tipos de atividade: por um lado, as atividades de caráter regular, que se relacionam, fundamentalmente, com o pagamento e recuperação de créditos; por outro lado, as atividades que não revestem a natureza de atividades regulares, mas cujo desenvolvimento se considera indispensável tendo em vista a prossecução destas.

### 4.1 ATIVIDADES DE CARÁTER REGULAR

No âmbito das **atividades de caráter regular**, enunciam-se os grupos de atividades executadas em 2020:

- **A apreciação de requerimentos que deram entrada nos serviços e o correspondente pagamento**, de acordo com a análise efetuada aos mesmos e em cumprimento dos despachos exarados pela Presidente do Conselho de Gestão.
- **As diligências com vista à recuperação dos créditos pagos pelo Fundo** e o acompanhamento dos processos judiciais em curso.
- **As atividades relacionadas com o acompanhamento, informação e apoio ao Conselho de Gestão**, designadamente através da elaboração do Relatório Mensal da Atividade, bem como do Relatório da Atividade Anual e do Plano Anual de Atividades do Fundo.
- **Gestão administrativa e financeira do Fundo**, onde se insere a gestão orçamental mensal e anual, a execução da despesa, incluindo os consequentes pagamentos aos requerentes e fornecedores, bem como a prestação de contas mensal e anual.

### 4.2 ATIVIDADES DE CARÁTER EXTRAORDINÁRIO

Relativamente à prossecução de **atividades de caráter extraordinário** salientam-se as seguintes:

- Reuniões com o Instituto de Informática.

**Objetivo:** otimização do subsistema do Fundo e identificação de especificidades tendentes ao eficaz e eficiente funcionamento do FGS

- Divulgação junto dos órgãos instrutores de Orientações e Procedimentos no âmbito do FGS.

**Objetivo:** Definição e uniformização de procedimentos.

- Desenvolvimento e implementação de novas funcionalidades do sistema FGS - subsistema de informação e datamart (sistema estatístico)

**Objetivo:** Melhoria contínua do procedimento do Fundo.

- Divulgação das alterações legislativas relevantes junto dos serviços.

**Objetivo:** Dotar os intervenientes de informação atualizada e relevante no que diz respeito ao regime jurídico do Fundo de Garantia Salarial.

- Informação facultada à Provedoria de Justiça sobre pedidos apresentados ao FGS.

**Objetivo:** Esclarecimento do regime jurídico do Fundo de Garantia Salarial e clarificação das situações apresentadas.

- Reuniões com Administradores Judiciais e Administradores de empresas.

- Disponibilização de esclarecimentos junto de Advogados, Sindicatos e outros parceiros.

**Objetivo:** Esclarecimento do regime jurídico do Fundo de Garantia Salarial e clarificação das regras específicas de regularização das dívidas ao Fundo.



### 4.3 VOLUME DE REQUERIMENTOS

#### 4.3.1 Requerimentos Entrados por mês e órgão instrutor

No ano de 2020 deram entrada 14.278 novos requerimentos, sendo que a distribuição do volume desses requerimentos, quer por mês, quer por Centro Distrital/Região Autónoma, encontra-se refletida no quadro seguinte:

Quadro I

	Nº Processos TCO 2020												Total	
	jan/20	fev/20	mar/20	abr/20	mai/20	jun/20	jul/20	ago/20	set/20	out/20	nov/20	dez/20	Nº TOTAL	%
<b>Total</b>	<b>1.066</b>	<b>1.185</b>	<b>1.019</b>	<b>1.019</b>	<b>1.069</b>	<b>1.022</b>	<b>1.712</b>	<b>1.467</b>	<b>1.183</b>	<b>1.412</b>	<b>1.202</b>	<b>922</b>	<b>14.278</b>	<b>100</b>
CDSS AVEIRO	105	74	110	80	125	50	144	103	122	70	80	171	1.234	8,64
CDSS BEJA	1	11	0	2	0	0	0	2	0	0	0	0	16	0,11
CDSS BRAGANÇA	3	0	2	0	1	1	1	0	0	2	2	3	15	0,11
CDSS BRAGA	407	284	379	200	265	216	353	480	149	174	210	64	3.181	22,28
CDSS CASTELO BRANCO	2	9	3	0	9	11	78	11	23	35	0	6	187	1,31
CDSS COIMBRA	23	21	8	16	4	21	8	10	6	11	9	3	140	0,98
CDSS ÉVORA	6	5	3	0	1	4	12	9	4	36	16	3	99	0,69
CDSS FARO	6	10	21	8	22	8	5	7	10	4	2	3	106	0,74
CDSS GUARDA	4	0	3	9	19	26	4	71	17	12	5	11	181	1,27
CDSS LEIRIA	54	80	26	41	10	11	72	58	43	31	16	52	494	3,46
CDSS LISBOA	80	129	144	106	168	181	148	132	197	216	146	119	1.766	12,37
CDSS PORTALEGRE	1	0	2	1	2	1	6	1	0	26	3	0	43	0,30
CDSS PORTO	292	391	252	298	310	386	792	430	541	634	581	384	5.291	37,06
CDSS SANTARÉM	1	132	31	186	23	23	36	36	7	51	40	6	572	4,01
CDSS SETÚBAL	45	12	6	3	5	17	10	25	17	21	7	21	189	1,32
CDSS VIANA CASTELO	16	10	3	24	13	12	14	60	29	45	35	17	278	1,95
CDSS VILA REAL	3	8	4	3	3	6	8	4	0	9	0	0	48	0,34
CDSS VISEU	15	2	13	42	79	46	13	4	9	9	14	16	262	1,83
ISSA	0	4	9	0	0	2	0	12	9	1	18	21	76	0,53
ISSM, IP-RAM	2	3	0	0	10	0	8	12	0	25	18	22	100	0,70

Fonte: Datamart

#### 4.3.2 Requerimentos tratados - 1.ª apreciação e Outros Circuitos

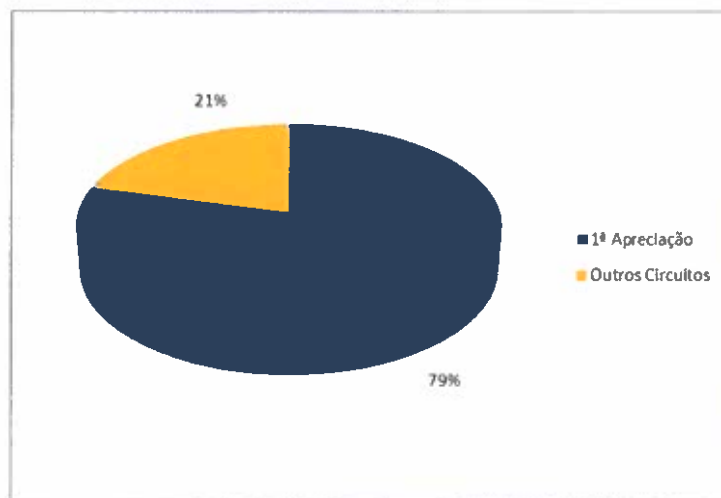
Quadro II

NUMERO DE REQUERIMENTOS TRATADOS POR TIPO DE DECISÃO				
Mês	Requerimentos tratados	Deferimento	Deferimento Parcial	Indeferimento
jan/20	1.061	106	806	149
fev/20	1.251	112	926	213
mar/20	1.486	89	1.115	282
abr/20	976	88	664	224
mai/20	1.570	157	1.225	188
jun/20	1.451	174	1.103	174
jul/20	2.030	203	1.624	203
ago/20	1.370	169	1.058	143
set/20	1.577	126	1.230	221
out/20	1.370	178	1.069	123
nov/20	2.025	284	1.519	222
dez/20	1.185	107	924	154
<b>TOTAL</b>	<b>17.352</b>	<b>1.793</b>	<b>13.263</b>	<b>2.296</b>

Fonte: NFGS

O número total de requerimentos apreciados pelo NFGS eleva-se a 17.352, sendo que 13.733 são relativos a primeira apreciação, o que corresponde a 79% do total, e os restantes 3.619 referentes a outros circuitos, designadamente apreciação de resposta, reclamação e reapreciação, cujo peso percentual se situa nos 21%.

Gráfico 1 -Requerimentos Tratados



Fonte: NFGS

Deste número total de requerimentos apreciados, 99,5% foram tratados via subsistema de informação do Fundo de Garantia Salarial, destacando-se, no entanto, que ainda foram tratados em suporte papel 0,5% dos requerimentos apresentados no âmbito do Fundo de Garantia Salarial, devido a constrangimentos aplicacionais, mormente, entre outras, situações em que há lugar a cumprimento de sentenças, quando existem notificações de penhora de créditos, casos em que os trabalhadores em igual período apresentarem retribuições a receber no âmbito de sentença proferida por despedimento ilícito e subsídio de desemprego.

### 4.3.3 Requerimentos tratados por tipo de decisão

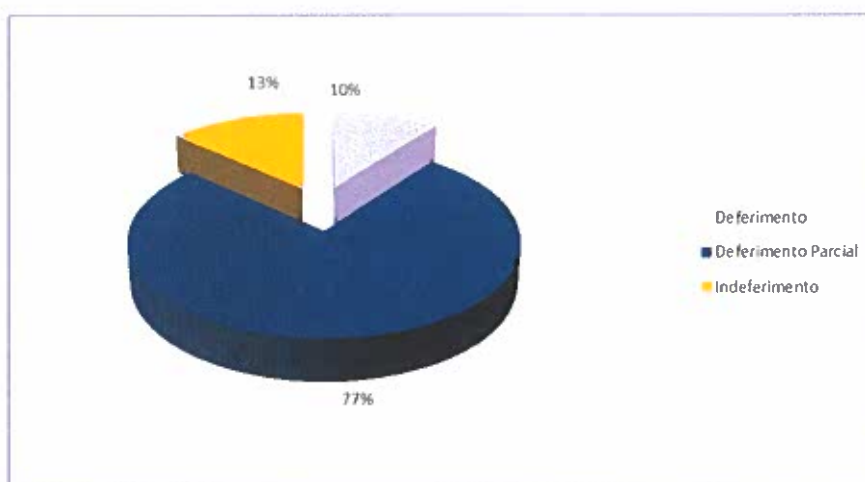
Quadro III

NÚMERO DE REQUERIMENTOS TRATADOS POR TIPO DE DECISÃO				
Mês	Requerimentos tratados	Deferimento	Deferimento Parcial	Indeferimento
jan/20	1.061	106	806	149
fev/20	1.251	112	926	213
mar/20	1.486	89	1.115	282
abr/20	976	88	664	224
mai/20	1.570	157	1.225	188
jun/20	1.451	174	1.103	174
jul/20	2.030	203	1.624	203
ago/20	1.370	169	1.058	143
set/20	1.577	126	1.230	221
out/20	1.370	178	1.069	123
nov/20	2.025	284	1.519	222
dez/20	1.185	107	924	154
<b>TOTAL</b>	<b>17.352</b>	<b>1.793</b>	<b>13.263</b>	<b>2.296</b>

Fonte: NFGS

No que concerne aos 17.352 requerimentos apreciados no Núcleo FGS, verifica-se que 13.263 obtiveram despacho de deferimento parcial, na sua maioria com fundamento na redução para o *plafond* legal e por existirem créditos vencidos fora do período de referência, 2.296, despacho de indeferimento, na sua maioria com fundamento no facto de ter sido ultrapassado o prazo de caducidade (Decreto-Lei n.º 59/2015, de 21 de abril, alterado pela Lei n.º 71/2018, de 31 de dezembro), ou ainda de todos os créditos requeridos se encontrarem vencidos em data anterior ao período de referência, e 1.793, despacho de deferimento, por cumprimento de todos os requisitos legais, encontrando-se refletidos no gráfico infra os respetivos pesos percentuais.

Gráfico 2 - Tipos de Decisão



Fonte: NFGS

#### 4.3.4 Requerimentos em 1.ª apreciação a 31 de dezembro

Em 2020, o volume total de requerimentos em sede de primeira apreciação fixou-se em 15.934.

A este volume de requerimentos correspondem 1.656 requerimentos entrados nos serviços em 2019, cuja análise ficou pendente, tendo transitado, conseqüentemente, para 2020, ao qual acrescem 14.278 requerimentos entrados nos serviços em 2020, para apreciação.

**Quadro IV**

#### **Requerimentos em 31 de dezembro 2020**

SITUAÇÃO	NÚMERO DE REQUERIMENTOS
Transitados de 2019 para 2020	1.656
Entrados em 2020	14.278
Total de processos em 2020	15.934
Apreciados em 2020 (1ª Apreciação)	13.733
Pendentes de 2020 para 2021	2.201

Fonte: NFGS

Em termos comparativos verifica-se, pois, um acréscimo expressivo do volume global de pendentes que transitam para 2021 – 2.201 requerimentos - face ao volume global de pendentes transitados de 2019 para 2020, ou seja, 1.656 requerimentos

## 5. ATIVIDADE COMPARATIVA 2020/2019

### 5.1 Processos Entrados

Relativamente ao número de requerimentos entrados salienta-se a evolução comparativa entre 2020/2019.

Gráfico 3 – Requerimentos Entrados 2020/2019



Fonte: NFGS

Em 2020 deram entrada 14.278 requerimentos para pagamento de créditos emergentes do contrato de trabalho, sua violação ou cessação, nos serviços do FGS, pelo que se verifica uma variação absoluta de mais 2.621 relativamente ao ano de 2019, em que deram entrada 11.657 requerimentos.

Da análise ao número de novos requerimentos deram entrada, em média, por mês, cerca de 1.189 requerimentos FGS.

## 6. VOLUME DAS PENDÊNCIAS

Salienta-se que em 2020 se verificou um acréscimo do volume de processos FGS pendentes, que decorre essencialmente do aumento do número de requerimentos entrados face a 2019, associado ao volume de requerimentos tratados.

Transitaram para 2021, 2.201 requerimentos, considerados para este efeito como pendentes, que comparativamente aos 1.656 processos transitados para 2020, consubstanciam um acréscimo do volume de pendências da ordem dos 33%.

Em relação ao volume de pendentes apresenta-se a evolução ocorrida no decurso do ano de 2020.

Gráfico 4 – Evolução de requerimentos Pendentes



Fonte: NFGS

### 6.1 Distribuição dos processos pendentes em 31 de dezembro

Analisando a distribuição do volume de requerimentos, que transitaram para 2020, verifica-se que existem situações muito diversas.

De uma análise sucinta, resulta um elevado volume de pendências circunscrito a alguns distritos, designadamente em Porto, Aveiro, Braga e Lisboa, responsáveis por aproximadamente 67% do total de volume de pendências; sendo 23% no Porto, 19% em Aveiro, 14% em Braga e 11% em Lisboa, o que equivale a 514, 423, 312 e 251 requerimentos, respetivamente.

Quadro V – Distribuição de Processos Pendentes por órgão instrutor

Distrito	Pendentes 1ª. Apreciação				
	N.º	%	Montante requerido	%	Média/Req.to
CDist AVEIRO	423	19,22	6.789.880,07	20,54	16.051,73 €
CDist BEJA	7	0,32	153.712,85	0,46	21.958,98 €
CDist BRAGA	312	14,18	8.109.218,46	24,53	25.991,08 €
CDist BRAGANÇA	6	0,27	91.456,55	0,28	15.242,76 €
CDist CASTELO BRANCO	14	0,64	185.486,49	0,56	13.249,04 €
CDist COIMBRA	16	0,73	188.381,31	0,57	11.773,83 €
CDist ÉVORA	8	0,36	57.157,98	0,17	7.144,75 €
CDist FARO	7	0,32	63.639,42	0,19	9.091,35 €
CDist GUARDA	67	3,04	1.017.792,79	3,08	15.190,94 €
CDist LEIRIA	185	8,41	1.375.447,19	4,16	7.434,85 €
CDist LISBOA	251	11,40	3.077.233,72	9,31	12.259,90 €
CDist PORTALEGRE	31	1,41	1.262.899,27	3,82	40.738,69 €
CDist PORTO	514	23,35	6.502.508,51	19,67	12.650,79 €
CDist SANTARÉM	114	5,18	944.479,84	2,86	8.284,91 €
CDist SETUBAL	54	2,45	599.597,49	1,81	11.103,66 €
CDist VIANA CASTELO	31	1,41	286.783,33	0,87	9.251,08 €
CDist VILA REAL	17	0,77	206.216,96	0,62	12.130,41 €
CDist VISEU	51	2,32	544.314,64	1,65	10.672,84 €
ISSM, IP RAM	67	3,04	1.448.465,38	4,38	21.618,89 €
ISSA	26	1,18	157.386,23	0,48	6.053,32 €
<b>Total</b>	<b>2.201</b>	<b>100</b>	<b>33.062.058,48</b>	<b>100</b>	<b>15.021,38 €</b>

Fonte: Datamart

## 7. NOTA

Assumem particular relevância na atividade desenvolvida no decurso de 2020 os seguintes aspectos:

- Acréscimo do volume de processos FGS pendentes, cifrando-se, em dezembro de 2020, em 2.201 requerimentos.
- O referido volume de pendências decorre essencialmente do maior número de requerimentos entrados, sendo que em 2019 tinham entrado 11.657 pedidos, enquanto que em 2020 foram apresentados 14.278 requerimentos.
- A taxa de requerimentos tratados em 2020 é superior à registada no ano de 2019; porquanto foram tratados 13.733 requerimentos, e no ano de 2019 haviam sido apreciados 12.928 requerimentos.
- Implementação do sistema de cobrança coerciva no sentido do Fundo se ver ressarcido das quantias indevidamente pagas aos requerentes.



**FUNDO DE GARANTIA SALARIAL**

**RELATÓRIO DE GESTÃO 2020**

## 8. ORÇAMENTO

O orçamento atribuído ao Fundo Garantia Salarial no ano de 2020 foi de **105.085.138,29 €**.

Os quadros 1 e 2, indicam a distribuição daquele valor pelas diversas, rubricas da despesa e a receita:

**Quadro VI - Distribuição do Orçamento de Despesa**

Descrição	Valores
<b>Orçamento Total - Despesa</b>	<b>105.085.138,29 €</b>
Despesa c/pagamento créditos salariais	104.500.000,00 €
Despesas Administrativas	95.200,00 €
Outras Despesas - Restituições	489.938,29 €

Fonte: NGFP

Ao nível do orçamento de despesa, destaca-se, a rubrica “Despesa c/pagamento de créditos salariais”, cujo valor representa mais de 99% do total da mesma.

Quanto ao orçamento de receita, destacam-se as rubricas de “transferências correntes”, referente ao valor transferido pelo IGFSS, IP, destinado a assegurar os pagamentos do Fundo e a “Recuperação de Créditos”, resultante essencialmente de valores provenientes do rateio do produto da massa falida das empresas, e PERs.

**Quadro VII - Distribuição do Orçamento da Receita**

Descrição	Valores
<b>Orçamento Total - Receita</b>	<b>105.085.138,29 €</b>
Receitas de Transferências Correntes	76.119.990,00 €
Receitas de Administração	25.000,00 €
Recuperações	28.750.210,00 €
Saldo de Gerência do ano anterior	189.938,29 €

Fonte: NGFP

## 9. ANÁLISE DA DESPESA

A despesa total do Fundo, foi no valor de **76.311.765,90 €**.

### ☉ DESPESA COM O PAGAMENTO DE CRÉDITOS SALARIAIS

A despesa com o pagamento de créditos salariais, ascendeu a **75.848.547,04€**, a que correspondeu a 13.979 requerimentos abrangidos.

**Quadro VIII – Discriminação Mensal**

**N.º de Requerimentos/Valor Pago**

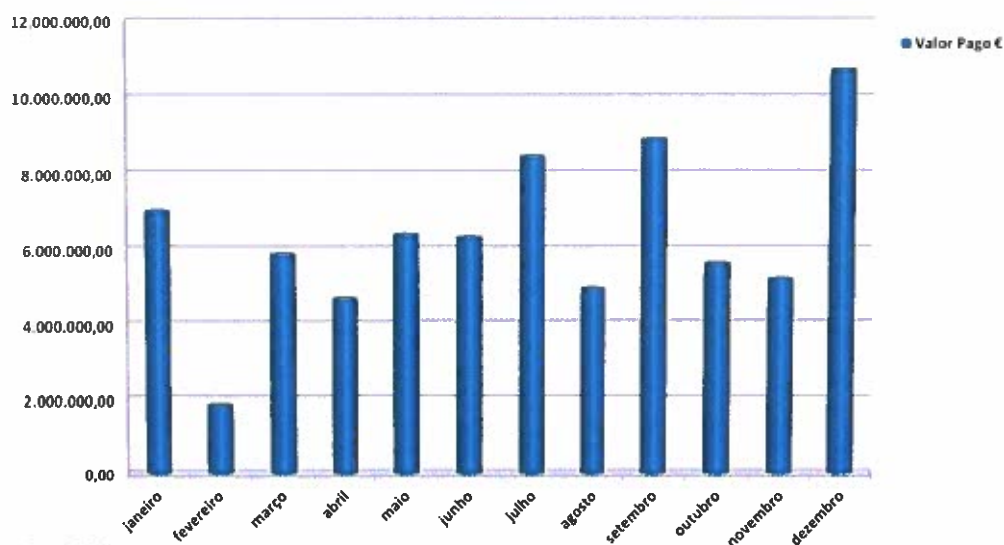
Mês	Nº Requerimentos	Valor Pago €
janeiro	1.274	6.995.806,64
fevereiro	387	1.835.850,87
março	1.095	5.850.696,49
abril	920	4.675.538,09
maio	1.108	6.379.248,50
junho	1.048	6.301.821,25
julho	1.551	8.445.904,47
agosto	1.021	4.943.496,29
setembro	1.710	8.893.882,51
outubro	1.020	5.613.827,21
novembro	963	5.195.358,02
dezembro	1.882	10.717.116,70
<b>TOTAL</b>	<b>13.979</b>	<b>75.848.547,04</b>

Fonte:NGFP

A despesa mensal oscilou ao longo dos meses, em consequência do número de requerimentos pagos.

O valor médio pago por requerimentos situou-se nos 5.426,00€.

**Gráfico 5 – Execução Orçamental Mensal (em €)**



Fonte: NGFP

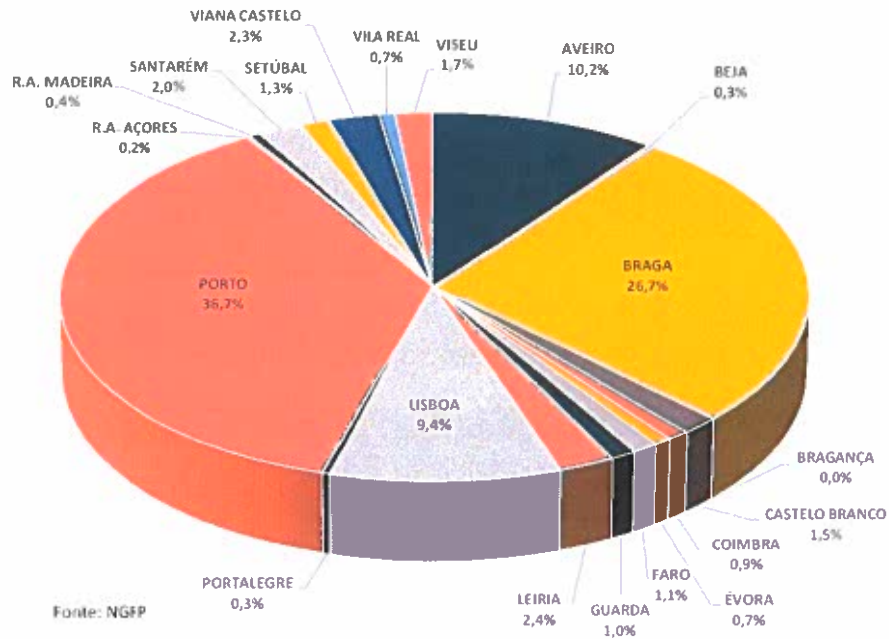
Analisando, o valor pago pelo Fundo, discriminado pelos diversos Órgãos Instrutores, constata-se o seguinte:

Os valores pagos correspondentes aos requerimentos tratados pelos Distritais de Segurança Social de Braga e Porto, representam mais de 63% do montante total pago e 54% do total do número de requerimentos envolvidos.

**Quadro IX – Valor pago por Órgão Instrutor**

Centro Distrital	2020		
	Nº Emp.	Nº Req.	Valor Pago €
AVEIRO	160	1.214	7.756.545,92
BEJA	5	62	201.055,79
BRAGA	387	3.373	20.284.838,30
BRAGANÇA	3	11	21.475,52
CASTELO BRANCO	17	169	1.142.989,05
COIMBRA	30	138	665.259,29
ÉVORA	10	90	547.375,58
FARO	22	140	818.789,51
GUARDA	11	114	778.300,82
LEIRIA	57	370	1.801.763,93
LISBOA	293	1.445	7.146.561,62
PORTALEGRE	5	35	209.770,07
PORTO	591	5.481	27.815.716,25
R.A. AÇORES	8	32	147.659,35
R.A. MADEIRA	21	60	329.473,09
SANTARÉM	64	387	1.528.522,92
SETÚBAL	35	179	1.008.549,42
VIANA CASTELO	45	290	1.773.233,64
VILA REAL	15	74	543.610,16
VISEU	36	315	1.327.056,81
<b>TOTAL</b>	<b>1815</b>	<b>13.979</b>	<b>75.848.547,04</b>

Fonte: NGFP

**Gráfico 6 – Valores Pagos por Órgão Instrutor (em %)**

### ☛ ANÁLISE COMPARATIVA DO VALOR PAGO POR ÓRGÃO INSTRUTOR

Quando se efetua a comparação em termos da variação absoluta do número de requerimentos pagos, entre os anos de 2020/2019, há a realçar que no ano de 2020, 10 dos 20 órgãos instrutores registaram decréscimo dos requerimentos pagos.

Os Centros Distritais de Segurança Social de Coimbra, Lisboa, Setúbal e Santarém foram os que registaram o decréscimo mais significativo.

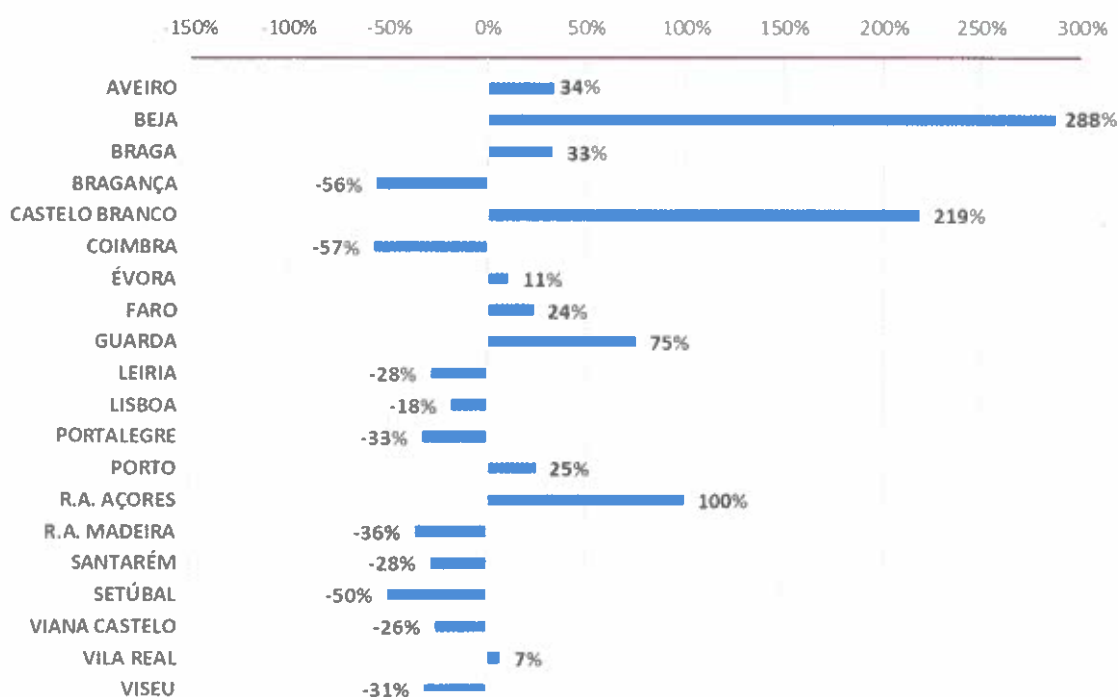
Em sentido contrário temos os Centros Distritais de Segurança Social de Aveiro, Braga e Porto com um aumento no número de requerimentos pagos.

Quadro X – Comparação dos Valores Pagos por órgão instrutor (em €)

Centro Distrital	2020			2019			Var. Abs. Valor Pago (€)	Var. Abs. N.º Req.
	Nº Empresas	Requerimentos Pagos por Centro Distrital	Valores Pagos por Centro Distrital	Nº Empresas	Requerimentos Pagos por Centro Distrital	Valores Pagos por Centro Distrital	2019/2018	2019/2018
AVEIRO	160	1.214	7.756.545,92	140	908	5.351.690,82	2.404.855,10	306
BEJA	5	62	201.055,79	2	16	22.462,31	178.593,48	46
BRAGA	387	3.373	20.284.838,30	250	2.533	14.492.885,42	5.791.952,88	840
BRAGANÇA	3	11	21.475,52	12	25	129.202,89	-107.727,37	-14
CASTELO BRANCO	17	169	1.142.989,05	20	53	366.692,94	776.296,11	116
COIMBRA	30	138	665.259,29	59	322	1.775.313,96	-1.110.054,67	-184
ÉVORA	10	90	547.375,58	14	81	455.429,64	91.945,94	9
FARO	22	140	818.789,51	19	113	531.744,88	287.044,63	27
GUARDA	11	114	778.300,82	15	65	489.610,45	288.690,37	49
LEIRIA	57	370	1.801.763,93	73	516	3.107.566,98	-1.305.803,05	-146
LISBOA	293	1.445	7.146.561,62	242	1.766	11.107.403,65	-3.960.842,03	-321
PORTALEGRE	5	35	209.770,07	9	52	260.919,92	-51.149,85	-17
PORTO	591	5.481	27.815.716,25	518	4.380	21.385.957,21	6.429.759,04	1.101
R.A. AÇORES	8	32	147.659,35	8	16	83.008,48	64.650,87	16
R.A. MADEIRA	21	60	329.473,09	37	94	630.844,77	-301.371,68	-34
SANTARÉM	64	387	1.528.522,92	61	539	2.856.543,02	-1.328.020,10	-152
SETÚBAL	35	179	1.008.549,42	67	357	2.199.177,39	-1.190.627,97	-178
VIANA CASTELO	45	290	1.773.233,64	35	393	1.739.827,03	33.406,61	-103
VILA REAL	15	74	543.610,16	15	69	465.649,11	77.961,05	5
VISEU	36	315	1.327.056,81	38	459	2.576.390,05	-1.249.333,24	-144
<b>TOTAL</b>	<b>1.815</b>	<b>13.979</b>	<b>75.848.547,04</b>	<b>1.634</b>	<b>12.757</b>	<b>70.028.320,92</b>		

Fonte: NGFP

Gráfico 7 - Comparativos anos 2020/2019 – N.º Requerimentos Pagos



Analisando o número de requerimentos pagos pelo Fundo e respetivo valor, no período compreendido entre 2016 a 2020, obtemos o seguinte quadro:

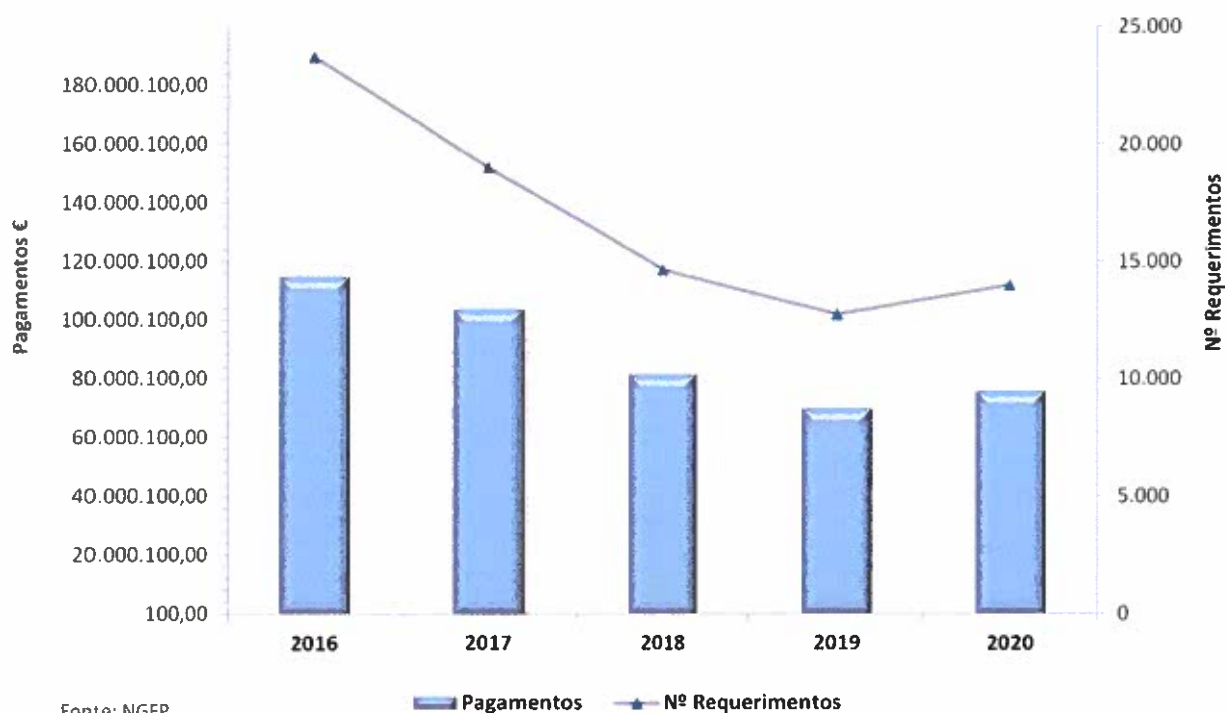
**Quadro XI – Nº. Requerimentos pagos Vs Montante envolvido**  
período 2016 a 2020

Anos	Nº Requerimentos	Montante €	Varição Montante
2016	23.691	114.951.012,84	11,64%
2017	19.002	103.767.716,27	-9,73%
2018	14.650	81.657.025,77	-21,31%
2019	12.757	70.028.320,92	-14,24%
2020	13.979	75.848.547,04	8,31%

Fonte: NGFP

Constata-se que no período em referência, o número de requerimentos e os valores pagos tiveram uma tendência decrescente contrariada pela subida no ano 2020.

**Gráfico 8 - Evolução de Nº de Requerimentos Vs Pagamentos de Créditos Salariais anos (2016 a 2020)**



## 9.1 OUTRAS DESPESAS

Foram ainda realizadas outras despesas, no valor total de **236.343,60€** dos quais 183.836,09€ referentes à devolução de parte de valores, que haviam sido entregues ao Fundo, no âmbito do rateio da massa falida, de acordo com notificação do Tribunal e 52.507,51€ destinados ao pagamento de despesas de administração, conforme abaixo se indica.

**Quadro XII – Outros Pagamentos**

Centro de Custo / Económica	Descrição	Valor
<b>DA211003</b>	<b>Restituição de Valores</b>	<b>183.836,09 €</b>
<b>D.06.02.03</b>	<b>Diversos</b>	<b>183.836,09 €</b>
<b>DA311001</b>	<b>Administração</b>	<b>52.507,51 €</b>
<b>D.02.02.20</b>	<b>Outros Trabalhos Especializados</b>	<b>12.414,47 €</b>
	Fiscal Único	12.384,24 €
	Prestação de Serviços	30,23 €
<b>D.02.02.25</b>	<b>Taxas de Justiça</b>	<b>20.381,16 €</b>
<b>D.03.06.01.01</b>	<b>Serviços bancários</b>	<b>2.510,91 €</b>
<b>D.06.02.03</b>	<b>Outras Despesas Correntes</b>	<b>17.200,97 €</b>
<b>Total</b>		<b>236.343,60 €</b>

Fonte: NGFP

A rubrica “Outras Despesas”, inclui o valor, de 17.164,00€, relativo ao pagamento de emolumentos ao Tribunal de Contas, referente à homologiação da verificação interna da Conta de Gerência de 2018.

**Quadro XIII – Discriminação das Restituições**

Procº Nº	Empresa	Valor
573/05.1TYVNG	Cocamabe, Cooperativas de Marceneiros CRL	137.412,72 €
466/10.0TYVNG	Serafim Lopes Teixeira Ld	1.595,85 €
Reversão Fiscal p/ Conta IGFSS Penhoras	DRI Consultoria Informatica Ld	22.758,81 €
602/10.7TBACB	Romulus Indústria Comércio Calçado Ld	7.728,74 €
894/16.8T8STS	Vistashower SA	17,98 €
758/18.0T8OAZ	Manuel Dias Fs Ld	3.647,81 €
1661/12.3TBSTR	Confeitaria Mirene SA	230,17 €
202/14.2TYVNG	Martins Despachante Oficial Ld	6.455,01 €
1008/14.4TBAMT	Ensino Profissional do Entre Douro e Tâmega SA	3.989,00 €
<b>Total</b>		<b>183.836,09 €</b>



## 9.2 OUTRAS INFORMAÇÕES RELACIONADAS COM OS REQUERIMENTOS PAGOS

Os requerimentos do Fundo são maioritariamente tratados através do subsistema de informação do FGS, integrado no Sistema de Informação da Segurança Social (SISS). No entanto existem algumas situações em que tal não é possível, pelo que são tratadas manualmente com o recurso a informação em suporte papel.

Em ambos os casos, os pagamentos de créditos salariais do FGS são efetuados através do SISS.

**Quadro XIV – N.º Informações em Suporte de Papel**

Descrição	2020	2019	Variação
N.º Informações (suporte papel)	71	135	-47,41%

Fonte: NGFP

Já quanto à modalidade de pagamento mais utilizada, continua a ser a da transferência bancária, no entanto, foram ainda emitidas 1.777 cartas-cheque no ano de 2020.

**Quadro XV – Modalidade de Pagamento**

Modalidade de Pagamento	Pagamentos		N.º Requerimentos Pagos	
	2020	2019	2020	2019
Transf. Bancária	59.530.416,31 €	61.286.750,68 €	12.202	10.814
Carta Cheque	16.318.130,73 €	8.741.570,24 €	1.777	1.943
<b>Total</b>	<b>75.848.547,04 €</b>	<b>70.028.320,92 €</b>	<b>13.979</b>	<b>12.757</b>

Fonte: NGFP

## 10 ANÁLISE DA RECEITA

O orçamento total da receita foi de **105.085.138,29€**.

Para assegurar os pagamentos do Fundo, foram efetuadas transferências correntes no valor total de 76.867.075,86€ através de abastecimento financeiro do IGFSS, IP.

Ao longo do ano procedeu-se a devoluções de abastecimento financeiro, no montante de 30.223.455,72€, referente a créditos provenientes do rateio do produto da massa falida das empresas, planos prestacionais autorizados no âmbito de Processo Especial de Revitalização (PER) e RNAP's, as quais, deduzidas ao valor total transferido, resultou no valor global de transferências líquidas de **46.643.620,14€**.

O valor dos créditos recuperados no ano de 2020, totalizou 30.467.403,90€, sendo que 30.064.789,62€ dizem respeito ao produto da massa falida, 402.614,28€ a planos prestacionais e juros recebidos dos requerentes.

**Quadro XVI – Valor recuperado por Órgão Instrutor**

CDSS	Nº Empresas	Total
Aveiro	122	4.386.023,06
Beja	2	37.361,81
Braga	113	2.699.196,74
Bragança	5	21.202,03
Castelo Branco	11	400.158,24
Coimbra	92	1.335.223,71
Évora	19	163.478,22
Faro	53	737.862,75
Guarda	10	116.119,56
Leiria	64	1.154.186,51
Lisboa	170	2.377.032,37
CDSS N/I	91	3.240.730,54
Portalegre	31	330.441,37
Porto	465	7.374.941,46
R.A. Açores	24	755.755,90
R.A. Madeira	57	636.445,05
Santarém	44	2.030.600,65
Setúbal	57	490.566,17
Viana do Castelo	42	439.856,81
Vila Real	2	50.320,48
Viseu	45	1.287.286,19
<b>Total</b>	<b>1.519</b>	<b>30.064.789,62</b>

Fonte:NGFP

Apesar dos esforços desenvolvidos para que o Fundo seja ressarcido da totalidade dos seus créditos, certo é que, por força de circunstâncias várias, nomeadamente a insuficiência de massa insolvente, tal não acontece. No entanto, verifica-se uma evolução da recuperação de créditos, que tem vindo a aumentar desde 2016.

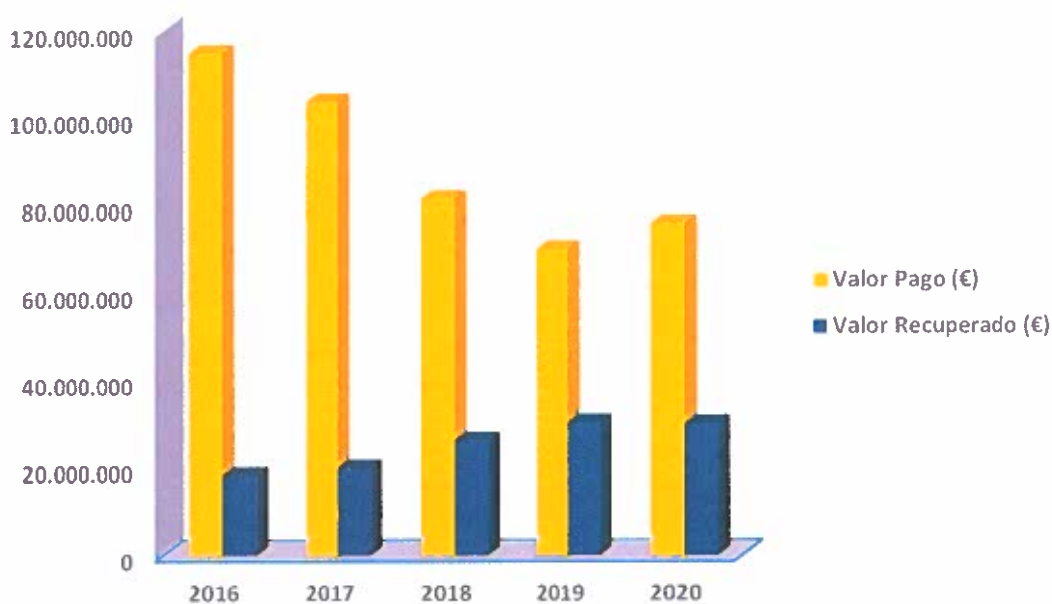
Muito embora não exista correlação direta entre o pagamento de créditos salariais, e o valor da recuperação de créditos, procedeu-se à análise daqueles dados, no período compreendido de 2016 a 2020, conforme consta no seguinte quadro:

**Quadro XVII – Evolução dos Pagamentos Vs Recuperações**

Ano	Valor Pago (€)	Valor Recuperado (€)
<b>2002 a 2015</b>	1.111.125.856	82.684.151
<b>2016</b>	114.951.013	18.339.347
<b>2017</b>	103.767.716	19.956.194
<b>2018</b>	81.657.026	26.264.136
<b>2019</b>	70.028.321	30.180.970
<b>2020</b>	75.848.547	30.064.790
<b>Total</b>	<b>1.557.378.479</b>	<b>207.489.588</b>

Fonte: NGFP

**Gráfico 9 - Evolução do Valor Pago vs Valor Recuperado 2020**



Fonte: NGFP

Em termos totais, o valor recuperado representa apenas 13% do valor pago.

## 11 CONSIDERAÇÕES ÀS DEMONSTRAÇÕES DE RESULTADOS E PROVISÕES

O resultado líquido do exercício foi de 1.895.790,50 €.

As provisões acumuladas, registaram um aumento total de 73.607.529,13€, em que 73.560.582,61€, dizem respeito às dívidas das entidades empregadoras em situação de insolvência e 46.946,52€, referente às dívidas dos requerentes, por pagamentos indevidos. Já quanto á redução, esta resultou dos movimentos no valor de 30.064.789,62€, referente ao valor recuperado da massa insolvente e PERs e a 180.871,11€ relativo ao valor pago pelos requerentes ao Fundo.

Procedeu-se à regularização, do valor de 2.071,93€, resultante da diferença, entre o montante da dívida da empresa ACCIOP e o montante registado na conta de investimentos Financeiros.

Quanto à rubrica do balanço “Dividas de Terceiros”, foi efetuada a sua desagregação atendendo à exigibilidade da dívida.

Assim sendo foi considerado o valor de 1.297.380.314,71€ na rubrica “Dividas de Terceiros – Médio e Longo Prazo” (dívidas com mais de um ano) e na rubrica “Dividas de Terceiros - Curto Prazo” (dívidas inferiores a um ano) foi registado o valor de 48.622.129,49€.

## 12. IMÓVEIS

Foram efetuados os respetivos movimentos contabilísticos, relativo às amortizações ao património imobiliário do Fundo, no valor total de 9.903,00 €.

## 13. NOTA FINAL

No passado dia 11 de março de 2020, a Organização Mundial da Saúde, declarou o surto do novo coronavírus, designado COVID-19 como pandemia. Em Portugal, o primeiro Estado de Emergência foi declarado no dia 18 de março de 2020, tendo o mesmo sido renovado por diversas vezes ao longo do ano. Os efeitos provocados por aquele vírus têm produzido um impacto muito significativo na economia, no emprego e nas empresas, quer direta ou indiretamente, estando em causa, entre outros possíveis efeitos, a disrupção ou limitação de fornecimentos de bens e serviços ou incapacidade de virem a ser cumpridos compromissos contratuais, pelas diversas contrapartes, podendo como tal, alterar-se a perceção e avaliação do risco da atividade desenvolvida pelo FGS. Face à inevitabilidade de uma retração económica geral, prevê-se que esta possa a vir a ter impacto na atividade prosseguida pelo Fundo. Os impactos apresentam-se incertos a esta data, e consideramos que os mesmos não colocam uma incerteza significativa relativa à continuidade das operações do FGS.

**FUNDO DE GARANTIA SALARIAL**

**DEMONSTRAÇÕES FINANCEIRAS 2020**

## **BALANCETE (ANTES DO APURAMENTO DE RESULTADOS)**

Fund Garantia Salarial  
Ano: 2020 Período: 13

## Balancete

Página: 1

## Unidade Monetária: BR

Item Balço / L/P	Movimento Mês-Débito 1 EUR	Movimento Mês-Crédito 1 EUR	Movimento Acum-Débito 1 EUR	Movimento Acum-Crédito 1 EUR	Saldo Debitar 1 EUR	Saldo Creditar 1 EUR
Repressat. em						
6* B010	9.545.833,66	9.545.833,66	4.175.675.963,37	4.175.675.963,37	1.614.862.194,23	1.614.862.194,23
7* B010/0			1.455.017.514,13	1.455.017.514,13	105.085.138,29	105.085.138,29
6* B010/01			254.284.818,29	254.284.818,29		
5* FCS/0100000000			254.284.818,29	254.284.818,29		
6* B010/02			767.526.819,26	767.526.819,26		
5* B010/021			254.228.450,00	254.228.450,00		
4* FCS/0210000000			254.228.450,00	254.228.450,00		105.085.138,29
5* B010/022			493.790,38	493.790,38		
4* FCS/0220000000			177.140,00	177.140,00		
4* B010/0221			113.570,00	113.570,00		
4* B010/022110000			50.000,00	50.000,00		
4* FCS/0221100000			13.570,00	13.570,00		
4* B010/022120000			189.938,29	189.938,29		
4* FCS/0221200000			189.938,29	189.938,29		
4* B010/0222			126.712,09	126.712,09		
4* FCS/0222000000			126.712,09	126.712,09		
4* B010/0224			224.348.960,17	224.348.960,17		
4* FCS/0224000000			253.122.332,56	253.122.332,56		
5* B010/023			219.074.334,44	219.074.334,44		
4* FCS/0230000000			219.074.334,44	219.074.334,44		
5* B010/026			69.381.284,27	69.381.284,27		
4* FCS/0260000000			433.205.876,58	433.205.876,58		
5* B010/027			253.235.600,00	253.235.600,00		
4* FCS/0270000000			253.235.600,00	253.235.600,00		
6* B010/03			350.000,00	350.000,00		
5* B010/031			200.000,00	200.000,00		
4* FCS/0310000000			50.000,00	50.000,00		
5* B010/032			100.000,00	100.000,00		
4* FCS/0320000000			189.938,29	189.938,29		
5* B010/033			179.430.338,29	179.430.338,29		
4* FCS/0330000000			179.430.338,29	179.430.338,29		
5* B010/034			521.965.943,13	521.965.943,13		
4* FCS/0340000000			521.965.943,13	521.965.943,13		
7* B010/1			416.556.928,31	416.556.928,31		
6* B010/12			2.001.304.753,81	2.001.304.753,81		
5* B010/121			108.473.400,43	108.473.400,43		
4* FCS/1213351770			108.473.400,43	108.473.400,43		
4* FCS/1213351770 ID GD 00024204630 R			1.368.760.576,29	1.368.760.576,29		
4* FCS/1213351770 ID GD 00024204630 R			1.368.760.576,29	1.368.760.576,29		
7* B010/2			9.364.962,55	9.364.962,55		
6* B010/21			233.832,69	233.832,69		
5* B010/211			233.832,69	233.832,69		
4* FCS/2110000000			4.692.611,03	4.692.611,03		
5* B010/218			1.736.535,17	1.736.535,17		
4* FCS/2180000000			1.368.760.576,29	1.368.760.576,29		
4* B010/2181			233.832,69	233.832,69		
4* FCS/2181100000			233.832,69	233.832,69		
6* B010/22			233.832,69	233.832,69		
5* FCS/2210000000			233.832,69	233.832,69		
6* B010/24			609.275,81	609.275,81		
5* B010/242			221.633,59	221.633,59		
4* FCS/2421000000			221.633,59	221.633,59		

Rubro Garantia Salarial  
Ano: 2020 Período: 13

Balancete

Página: 2

Unidade Monetária: ER

Item Balço / L/P Represent. em	Movimento Mês-Debitto 1 ER	Movimento Mês-Crédito 1 ER	Movimento Acum-Debitto 1 ER	Movimento Acum-Crédito 1 ER	Saldo Devedor 1 ER	Saldo Credor 1 ER
5* B010/245 Contribuições para a			2.956.075,86	3.343.718,08		387.642,22
4* B010/2453 Seguranga Social - R			2.956.075,86	3.343.718,08		387.642,22
*** FCS/2453200000 Des trabalho/Adres			2.956.075,86	3.343.718,08		387.642,22
6* B010/25 Deved e cred pela ex			224.398.806,80	224.398.806,80		
5* B010/251 Despesas pela exor			142.500.959,41	142.500.959,41		
4* B010/2511 Oupamento do exercíci			112.200.491,31	112.200.491,31		
*** B010/25111 Operações normais			74.114.909,67	74.114.909,67		
** FCS/2511100001 Operações normais -F			203.909,67	203.909,67		
** FCS/2511100002 Operações normais -C			73.911.000,00	73.911.000,00		
*** B010/25112 Operações de fluxo f			3.030.519,72	3.030.519,72		
** FCS/2511200001 Op. s/Fluxo finan-F			74.443,86	74.443,86		
** FCS/2511200002 Op. s/Fluxo finan-C			2.956.075,86	2.956.075,86		
*** B010/25114 Operações de restituiç			30.223.455,72	30.223.455,72		
** FCS/2511400002 Oper. de restituição			30.223.455,72	30.223.455,72		
*** B010/25119 Operações de tesouraria			4.831.606,20	4.831.606,20		
** FCS/2511900003 Oper. de tesouraria			4.831.606,20	4.831.606,20		
4* B010/2512 Oupamento de exercíci			30.300.468,10	30.300.468,10		
*** B010/25121 Exercício (n-1)			30.175.450,09	30.175.450,09		
** FCS/2512100001 Exercício (n-1) - F			110.660,47	110.660,47		
** FCS/2512100002 Exercício (n-1) - C			30.064.789,62	30.064.789,62		
*** B010/25122 Exercício (n-1) - Op			125.018,01	125.018,01		
** FCS/2512200001 Exerc. (n-1) Oper. S/			125.018,01	125.018,01		
5* B010/252 Oupamento do exercíci			81.897.847,39	81.897.847,39		
4* B010/2521 Oupamento do exercíci			81.707.909,10	81.707.909,10		
*** B010/25211 Operações normais -F			76.300.278,60	76.300.278,60		
** FCS/2521100003 Operações normais -R			76.297.767,69	76.297.767,69		
*** B010/25212 Operações normais -R			2.510,91	2.510,91		
** FCS/2521200003 Operações normais -R			268.284,24	268.284,24		
*** B010/25214 Operações sem fluxo			268.284,24	268.284,24		
** FCS/2521400001 Op. s/ Fluxo finan-F			446.735,23	446.735,23		
*** B010/25214 Operações de restituiç			377.912,86	377.912,86		
** FCS/2521400001 Op. de restituição-F			68.822,37	68.822,37		
*** B010/25219 Oper. Rest. Sem Fluxo			4.692.611,03	4.692.611,03		
** FCS/2521900001 Oper. de tesouraria			1.736.535,17	1.736.535,17		
*** B010/25222 Oupamento de exercíci			189.938,29	189.938,29		
** FCS/2522200002 Exerc. (n-1)/Fl. finan-C			189.938,29	189.938,29		
6* B010/26 Outras despesas e c			264.443.910,13	263.085.495,01		1.100.614,21
4* B010/265 Prestações sociais a			80.223.257,03	77.776.868,60		2.446.388,43
*** B010/26519 Prestações a vapor P			73.189.273,16	73.169.773,68		19.499,48
** FCS/2651900001 Outros			73.189.273,16	73.169.773,68		19.499,48
4* B010/2652 Prestações a vapor C			6.940.620,51	4.607.084,92		2.233.535,59
*** B010/26522 Prestações a vapor C			31.091,13	31.091,13		31.091,13
** FCS/2652213400 Outros			6.635.310,96	4.520.554,02		2.114.756,94
*** B010/26529 Outros			174.218,42	86.530,90		87.687,52
** FCS/2652900000 Outros			143.769,43	143.769,43		143.769,43
4* B010/2653 Prestações a vapor C			143.769,43	143.769,43		143.769,43
** FCS/2653900000 Outros			49.593,93	49.593,93		49.593,93
4* B010/2654 Prestações a vapor C			49.593,93	49.593,93		49.593,93



Fundo Garantia Salarial  
Ano: 2020  
Período: 13

## Balancete

Região: 3

Unidade Mensal: ER

Item Btp/ L/P Represent. em	Movimento Mês-Débito 1 EIR		Movimento Mês-Crédito 1 EIR		Movimento Acum-Débito 1 EIR		Movimento Acum-Crédito 1 EIR		Saldo Debitar 1 EIR		Saldo Creditar 1 EIR	
*** FCS/2654900000 Outros SF	49.593,93				49.593,93				49.593,93			
5* E010/266					76.837.133,82				76.837.133,82			
4* E010/2661					76.837.133,82				76.837.133,82			
*** E010/26612					71.860.703,56				71.860.703,56			
** E010/266124					71.860.703,56				71.860.703,56			
* FCS/2661240000 Outros					4.976.430,26				4.976.430,26			
*** E010/26613					4.976.430,26				4.976.430,26			
** E010/266131					107.383.519,28				107.383.519,28			
* FCS/2661319000 Outros					107.280.469,87				107.280.469,87			
5* E010/268					107.280.469,87				107.280.469,87			
4* E010/2682					107.280.469,87				107.280.469,87			
*** E010/26824					107.280.469,87				107.280.469,87			
** E010/268241					107.280.469,87				107.280.469,87			
* FCS/2682411100 Pira. dep.s S.S.S.S					107.280.469,87				107.280.469,87			
4* E010/2684					65.939,66				65.939,66			
*** E010/26844					65.939,66				65.939,66			
** E010/268441					65.939,66				65.939,66			
* FCS/2684411					65.939,66				65.939,66			
4* E010/2688					2.510,91				2.510,91			
*** FCS/2688500000 Out.cred.div@serv.ba					2.510,91				2.510,91			
*** FCS/268899001 Diversos F					0,05				0,05			
4* E010/2688					34.598,84				34.598,84			
*** E010/268871					9.832,29				9.832,29			
** FCS/2688712310 Prest. sociais (10)					9.832,29				9.832,29			
*** E010/268895					7.467,13				7.467,13			
** FCS/2688959000 Outros					7.467,13				7.467,13			
*** E010/268999					17.299,42				17.299,42			
** FCS/268999009 Diversos s/ rec					7.467,13				7.467,13			
*** FCS/268999008 Outros-Cr-solidação					4.668,52				4.668,52			
** FCS/2689999009 Outros-Cr-solidação					5.163,77				5.163,77			
6* E010/29					30.301.616,44				30.301.616,44			
5* E010/291					30.301.616,44				30.301.616,44			
4* E010/2911					30.064.789,62				30.064.789,62			
*** FCS/2911111100 Div.p/ ger. salarial					30.064.789,62				30.064.789,62			
4* E010/2914					236.826,82				236.826,82			
*** FCS/2914131400 Outros					236.826,82				236.826,82			
*** FCS/2914139000 Outros					46.546,52				46.546,52			
7* E010/4					55.955,71				55.955,71			
6* E010/41					119.149,00				119.149,00			
5* E010/414					70.950,00				70.950,00			
4* E010/4141					17.738,00				17.738,00			
*** FCS/4141200000 C/ inóveis afetos					17.738,00				17.738,00			
4* E010/4142					53.212,00				53.212,00			
*** FCS/41422					53.212,00				53.212,00			
** FCS/4142221000 S/terro. subjacente					53.212,00				53.212,00			
6* E010/48					58.102,00				58.102,00			
5* E010/481					58.102,00				58.102,00			
4* E010/4812					48.199,00				48.199,00			
*** E010/48122					48.199,00				48.199,00			

Grupo Garantia Salarial  
 Ano: 2020    Período: 13

**Balanço**

Régua: 4

**Unidade Monetária: EUR**

Item Balço / L/P Represent.em	Movimento Mês-Débito 1 EUR	Movimento Mês-Crédito 1 EUR	Movimento Acum-Débito 1 EUR	Movimento Acum-Crédito 1 EUR	Saldo Devedor 1 EUR	Saldo Credor 1 EUR
** FCS/491221000 S/terreno subject			48.199,00	58.102,00		9.903,00
7* B10/5 Classe 5 - Capital			12.180.486,27	15.650.248,07	12.180.486,27	15.650.248,07
6* B10/59 Resultados transmitid			12.180.486,27	15.650.248,07	12.180.486,27	15.650.248,07
5* B10/592 Regularizações de gr			12.180.486,27		12.180.486,27	
4* FCS/592000000000 Reg.grande signific.			12.180.486,27		12.180.486,27	
5* B10/599 Resultados transmitid				15.650.248,07		15.650.248,07
4* FCS/599000000000 Res.transmitido -Outr				15.650.248,07		15.650.248,07
7* B10/6 Classe 6 - Outros e	46.546,52		150.294.285,35	557.841,18	149.736.444,17	
6* B10/62 Fornecimentos e serv			32.795,63		32.795,63	
5* B10/622 Fornecimentos e serv			32.795,63		32.795,63	
4* B10/62231 Contratos e rotaci			19.936,30		19.936,30	
*** FCS/6223100000 Contratos e rotaci			19.936,30		19.936,30	
4* B10/62236 Trabalhos especializ			12.414,47		12.414,47	
*** FCS/622362 Prestados por Instit			12.414,47		12.414,47	
** FCS/6223629000 Outros			12.414,47		12.414,47	
4* B10/62298 Outros fornecimentos			444,86		444,86	
*** FCS/6229821111 Garfúmio Regul			444,86		444,86	
6* B10/63 Transferências corren			76.361.221,93	509.642,18	75.851.579,75	
5* B10/631 Transferências corren			65.939,66	29.002,69	36.936,97	
4* B10/6311 Transferências p/ Ad			65.939,66	29.002,69	36.936,97	
*** FCS/63115 Transfer p/ Instit d			65.939,66	29.002,69	36.936,97	
** FCS/631151 Usos concretos conc			65.939,66	29.002,69	36.936,97	
* FCS/631151150 Desemprego			65.939,66	29.002,69	36.936,97	
5* B10/633 Prestações sociais			76.295.282,27	480.639,49	75.814.642,78	
4* B10/6333 Subsistêcia Prev/diac			76.295.282,27	480.639,49	75.814.642,78	
*** FCS/63331 Regime de Segurapa			76.295.282,27	480.639,49	75.814.642,78	
** FCS/6333148 Garantia salarial			76.295.282,27	480.639,49	75.814.642,78	
* FCS/6333148000 Garantia salarial			76.295.282,27	480.639,49	75.814.642,78	
6* B10/65 Outros custos e perd			17.200,97		17.200,97	
5* B10/658 Outros custos e perd			17.200,97		17.200,97	
4* B10/6588 Outros			17.200,97		17.200,97	
*** FCS/6588300000 Beneficentios ao TC			17.164,00		17.164,00	
** FCS/6588800000 Outros			36,97		36,97	
6* B10/67 Provisões de exercíc			73.607.529,13		73.607.529,13	
5* B10/671 Provisões de exercíc			73.607.529,13		73.607.529,13	
4* FCS/671111000 Divip/ ger. salarial			73.607.529,13		73.607.529,13	
4* FCS/6714190000 Outros			73.560.982,61		73.560.982,61	
6* B10/68 Custos e perdas fina			46.546,52		46.546,52	
5* B10/683 Custos e perdas fina			51.492,91		3.293,91	
4* B10/6832 Ativações de inve			48.982,00		783,00	
*** FCS/683221000 S/terreno subjecto			48.982,00		783,00	
** FCS/683221000 S/terreno subjecto			48.982,00		783,00	
5* B10/688 Outros custos e perd			48.982,00		48.199,00	
4* B10/6881 Outros custos e perd			48.982,00		48.199,00	
*** FCS/6881000000 Outros			48.982,00		48.199,00	
** FCS/6881000000 Outros			48.982,00		48.199,00	
6* B10/69 Custos e perdas extr			2.510,91		2.510,91	
5* B10/697 Concessões relativas			2.510,91		2.510,91	
4* B10/6971 Restituições			2.510,91		2.510,91	
*** FCS/6971200000 Contrib. ,Tx., Custas			224.044,78		224.044,78	
** FCS/6971200000 Contrib. ,Tx., Custas			224.044,78		224.044,78	
* FCS/6971200000 Contrib. ,Tx., Custas			183.836,09		183.836,09	

Fundo Garantia Salarial  
 Anos: 2020 Ref: 13

Balancete

Página: 5

Unidade Monetária: EUR

Item Elcp/ L/P Represent. em	Movimento Mês-Débito 1 EUR	Movimento Mês-Crédito 1 EUR	Movimento Acum-Débito 1 EUR	Movimento Acum-Crédito 1 EUR	Saldo Devedor 1 EUR	Saldo Credor 1 EUR
4* E010/6978 Outras			40.208,69		40.208,69	
*** FCS/6978000000 Outras:			40.208,69		40.208,69	
7* E010/7 Classes 7 - Ganhos e		180.871,11				151.632.234,67
5* E010/71 Vendas e prestação d			31.324.069,88	182.956.304,55	75.331.924,47	75.331.924,47
4* E010/712 Prestação de serviço				75.331.924,47	75.331.924,47	75.331.924,47
4* E010/7123 Garantia salarial				75.331.924,47	75.331.924,47	75.331.924,47
*** FCS/7123000000 Garantia salarial				75.331.924,47	75.331.924,47	75.331.924,47
6* E010/74 Transferências e sub			31.324.069,88	76.867.075,86	45.543.005,98	45.543.005,98
5* E010/742 Transferências entre			31.324.069,88	76.867.075,86	45.543.005,98	45.543.005,98
4* E010/7421 Transferências de Ad			31.324.069,88	76.867.075,86	45.543.005,98	45.543.005,98
*** E010/74213 Outras transferências			31.324.069,88	76.867.075,86	45.543.005,98	45.543.005,98
** E010/742131 Outras transferências			31.324.069,88	76.867.075,86	45.543.005,98	45.543.005,98
* E010/7421311 Raca financiamento d			31.324.069,88	76.867.075,86	45.543.005,98	45.543.005,98
6* E010/79 Proventos e ganhos e		180.871,11		30.757.304,22	30.757.304,22	
5* E010/795 Benefícios de pensão				709,43	709,43	
4* E010/7951 Juros de mora				709,43	709,43	
*** FCS/7951300000 Prestações sociais				709,43	709,43	
5* E010/796 Realizações de amortiza		180.871,11		30.245.660,73	30.245.660,73	
4* FCS/796211110 Div.p/ gar. salarial				30.064.789,62	30.064.789,62	
4* FCS/7962141900 Outros		180.871,11		180.871,11	180.871,11	
5* E010/797 Ocorrências relativas				510.934,06	510.934,06	
4* E010/7971 Prestações sociais				344.773,31	344.773,31	
*** FCS/7971800000 Outr. regularizações				166.160,75	166.160,75	
4* E010/7978 Outros				166.160,75	166.160,75	
*** FCS/7978800000 Outros				166.160,75	166.160,75	
7* E010/8 Classes 8			3.469.761,80			
6* E010/88 Resultados líquidos			3.469.761,80			
5* FCS/8800000000 Res. Líquidos			3.469.761,80			

## BALANCETE (DEPOIS DO APURAMENTO DE RESULTADOS)

Fundo Garantia Salarial  
Ano: 2020  
Resumo: 16

Balancete

Página: 1

Unidade Monetária: EUR

Item Balço/ L/P Represent. em	Movimento Mês-Débito 1 EUR	Movimento Mês-Crédito 1 EUR	Movimento Acum-Débito 1 EUR	Movimento Acum-Crédito 1 EUR	Saldo Devedor 1 EUR	Saldo Credor 1 EUR
8* <b>EU0</b> Balancete nível 10						
7* <b>EU0/0</b> Classe 0 - Contas de	393.327.067,82	393.327.067,82	4.899.009.178,97	4.899.009.178,97	1.360.040.611,77	1.360.040.611,77
6* <b>EU0/01</b> Orçamento - Exercíci	362.793.808,38	362.793.808,38	1.817.811.322,51	1.817.811.322,51		
5* <b>EU0/02</b> Orçam. - Ex.concreto	105.085.138,29	105.085.138,29	359.369.956,58	359.369.956,58		
4* <b>EU0/021</b> Dotações iniciais	257.708.670,09	152.623.531,80	254.228.450,00	254.228.450,00		
4* <b>EU0/021</b> Dotações iniciais			493.790,38	493.790,38		
5* <b>EU0/022</b> Modificações orçam			177.140,00	177.140,00		
4* <b>EU0/0221</b> Transferência de dit			113.570,00	113.570,00		
*** <b>EU0/022110000</b> Ref. Intra Etrid.Corr			50.000,00	50.000,00		
*** <b>EU0/022120000</b> Ref. Intra Etrid.Corr			189.938,29	189.938,29		
4* <b>EU0/0222</b> Anul. Intra Etr. Corr.			189.938,29	189.938,29		
*** <b>EU0/022210000</b> Reforços			126.712,09	126.712,09		
4* <b>EU0/0224</b> Reposições abata			126.712,09	126.712,09		
*** <b>EU0/0224000000</b> Rep.abatidos aos pag			329.434.098,46	329.434.098,46		
5* <b>EU0/023</b> Dotações disponíveis	105.085.138,29	76.311.765,90	329.434.098,46	329.434.098,46		
4* <b>EU0/0230000000</b> Dotações disponíveis	76.311.765,90	76.311.765,90	295.386.100,34	295.386.100,34		
4* <b>EU0/0236</b> Obitamentos	76.311.765,90	76.311.765,90	295.386.100,34	295.386.100,34		
4* <b>EU0/027</b> Obitamentos	76.311.765,90	76.311.765,90	145.693.050,17	145.693.050,17		
4* <b>EU0/0270000000</b> Obitamentos	76.311.765,90	76.311.765,90	433.205.876,58	433.205.876,58		
6* <b>EU0/03</b> Receitas		105.085.138,29	253.235.600,00	253.235.600,00		
5* <b>EU0/031</b> Provisões iniciais			350.000,00	350.000,00		
4* <b>EU0/0310000000</b> Provisões iniciais			200.000,00	200.000,00		
5* <b>EU0/032</b> Revisões de provisões			100.000,00	100.000,00		
4* <b>EU0/032100000</b> Reforços Intra Etrid			189.938,29	189.938,29		
4* <b>EU0/032210000</b> Reforços Intra Etrid			179.430.338,29	179.430.338,29		
5* <b>EU0/033</b> Reforços - Créditos			189.938,29	189.938,29		
4* <b>EU0/0331000000</b> Reforços			179.430.338,29	179.430.338,29		
4* <b>EU0/034</b> Provisões análogas			520.263.520,24	520.263.520,24		
7* <b>EU0/01</b> Classe 1 - Disponíbil			520.263.520,24	520.263.520,24	1.786.731,30	84.308,41
6* <b>EU0/012</b> Depósitos em investim			520.263.520,24	520.263.520,24	1.786.731,30	84.308,41
5* <b>EU0/0121</b> Depósitos à orden			416.641.236,72	416.641.236,72	1.786.731,30	84.308,41
4* <b>EU0/0121351770</b> ID GD 0024204630 F			1.997.702.671,40	1.997.702.671,40	1.346.002.444,20	84.308,41
4* <b>EU0/0121351771</b> ID GD 0024204630 R			133.690.561,85	133.690.561,85	1.343.543.414,87	1.342.400.361,79
7* <b>EU0/02</b> Clientes, contribuin			103.625.772,23	103.625.772,23	4.847.628,20	
6* <b>EU0/021</b> Clientes c/c			108.473.400,43	108.473.400,43	4.847.628,20	
4* <b>EU0/0211000000</b> Dev. p/ gar.salarial			1.368.760.576,29	1.368.760.576,29	1.338.695.786,67	
5* <b>EU0/0218</b> Clientes, contrib e			1.368.760.576,29	1.368.760.576,29	1.338.695.786,67	
4* <b>EU0/02181</b> cobrança dividas			30.064.789,62	30.064.789,62	1.338.695.786,67	
*** <b>EU0/0218110000</b> Dev. p/ gar.salarial			30.064.789,62	30.064.789,62	1.338.695.786,67	
6* <b>EU0/022</b> Remessores			233.832,69	233.832,69		
5* <b>EU0/0221000000</b> Remessores c/c			233.832,69	233.832,69		
6* <b>EU0/024</b> Retab e outros exa			4.692.611,03	5.301.866,84		609.275,81
5* <b>EU0/0242</b> Retenção de imposto			1.736.535,17	1.958.168,76		221.633,59
4* <b>EU0/0242100000</b> Trabalho dependente			1.736.535,17	1.958.168,76		221.633,59

Balancete

Página: 2

Unidade Monetária: ER

Item Bloq/ L/P Represent. em	Movimento Mês-Débito 1 EUR	Movimento Mês-Crédito 1 EUR	Movimento Acum-Débito 1 EUR	Movimento Acum-Crédito 1 EUR	Saldo Devedor 1 EUR	Saldo Credor 1 EUR
5* E010/245 Contribuições para a						
4* E010/2453 Segurança Social - R						
*** FCS/245320000 Das trabalhadoras						
6* E010/25 Deved e cred pela et						
5* E010/251 Devedores pela etorr						
4* E010/2511 Oramento do exercíci						
*** E010/25111 Operações normais						
** FCS/2511100001 Operações normais -F						
** FCS/2511100002 Operações normais -C						
*** E010/25112 Operações de fluxo F						
** FCS/2511200001 Op. s/Fluxo financ-F						
** FCS/2511200002 Op. s/Fluxo financ-C						
*** E010/25114 Operações de restituiç						
** FCS/2511400002 Oper. de restituição						
*** E010/25119 Operações de tesouraria						
** FCS/2511900003 Oper. de tesouraria						
4* E010/252 Oramento de exercíci						
*** E010/2521 Exercício (n-1)						
** FCS/2521200001 Exercício (n-1) - F						
** FCS/2521200002 Exercício (n-1) - C						
*** E010/25212 Exercício (n-1) - Op						
** FCS/2521200001 Exerc. (n-1) oper. S/						
5* E010/252 Oramento de exercíci						
4* E010/2521 Oramento de exercíci						
*** E010/25211 Operações normais						
** FCS/2521100001 Operações normais -F						
** FCS/2521100003 Operações normais -R						
*** E010/25212 Operações sem fluxo						
** FCS/2521200001 Op. s/ Fluxo financ-F						
*** E010/25214 Operações de restituiç						
** FCS/2521400001 Op. de restituição-F						
** FCS/2521420001 Oper. Rest. - Sem Fluxo						
*** E010/25219 Operações de tesouraria						
** FCS/2521900001 Oper. de tesouraria						
** FCS/2521920003 Op Regularizações						
4* E010/2522 Oramento de exercíci						
*** E010/25222 Exercício (n-1)						
** FCS/2522200002 Exerc. (n-1)/Fl.fin-C						
6* E010/26 Outras devedores e c						
4* E010/265 Prestações sociais a						
5* E010/2651 Prestações a vapor P						
*** E010/26519 Outros						
** FCS/2651900001 Outros - Transição						
4* E010/2652 Prestações a vapor C						
*** FCS/2652131400 Outros						
*** FCS/2652190000 Outros						
** FCS/2652290000 Outros						
4* E010/2653 Prestações a vapor C						
*** FCS/2653900000 Outros						
4* E010/2654 Prestações a vapor C						

Função Garantia Salarial  
Ano: 2020  
Período: 16

Balancete

Página: 3

Unidade Monetária: EUR

Item Brlp/ L/p	Movimento Mês-Debito 1 EUR	Movimento Mês-Crédito 1 EUR	Movimento Acum-Debito 1 EUR	Movimento Acum-Crédito 1 EUR	Saldo Deveor 1 EUR	Saldo Creditr 1 EUR
Represt.em					49.593,93	
*** FCS/265490000 Outros SF			49.593,93			
5* E010/265	76.837.133,82		76.837.133,82			
4* E010/2661	76.837.133,82		76.837.133,82			
*** E010/26612	71.860.703,56		71.860.703,56			
4* E010/26612A	71.860.703,56		71.860.703,56			
* FCS/2661240000 Outros	4.976.430,26		4.976.430,26			
*** E010/26613	4.976.430,26		4.976.430,26			
** E010/266131	4.976.430,26		4.976.430,26			
* FCS/2661319000 Outros	107.383.519,28		107.383.519,28			
5* E010/268	107.280.469,87		107.280.469,87			
4* E010/2682	107.280.469,87		107.280.469,87			
*** E010/26824	107.280.469,87		107.280.469,87			
** E010/268241	107.280.469,87		107.280.469,87			
* FCS/2682411000 Outros	65.939,66		65.939,66			
4* E010/26894	65.939,66		65.939,66			
*** E010/268944	65.939,66		65.939,66			
** E010/2689441	65.939,66		65.939,66			
4* E010/26898	2.510,96		2.510,96			
*** FCS/2689800000 Outros	2.510,96		2.510,96			
*** FCS/2689899000 Diversos F						
4* E010/26899	34.598,84		34.598,84			
*** E010/2689971	9.832,29		9.832,29			
** FCS/26899712310 Prest. sociais (IU)	9.832,29		9.832,29			
*** E010/2689995	7.467,13		7.467,13			
** FCS/26899959000 Outros	7.467,13		7.467,13			
*** E010/2689999	17.299,42		17.299,42			
** FCS/2689999000 Diversos s/ rec	7.467,13		7.467,13			
*** FCS/2689999008 Outros-Consolidação	4.668,52		4.668,52			
** FCS/2689999009 Outros-Consolidação	5.163,77		5.163,77			
6* E010/29	30.303.616,44		30.303.616,44			
5* E010/291	30.303.616,44		30.303.616,44			
4* E010/2911	30.064.789,62		30.064.789,62			
*** FCS/29111111000 Div.p/ gar. salarial	236.826,82		236.826,82			
4* E010/2914	31.091,13		31.091,13			
*** FCS/29141314000 Outros	2.144.465,08		2.144.465,08			
*** FCS/2914190000 Outros	55.955,71		55.955,71			
7* E010/4	119.149,00		119.149,00			
6* E010/41	70.950,00		70.950,00			
5* E010/414	70.950,00		70.950,00			
4* E010/4141	17.738,00		17.738,00			
*** FCS/4141200000 C/ iróveis afetos	53.212,00		53.212,00			
4* E010/4142	53.212,00		53.212,00			
*** E010/41422	53.212,00		53.212,00			
** FCS/414221000 S/terroo subjeorte	48.199,00		48.199,00			
6* E010/48	48.199,00		48.199,00			
5* E010/481	48.199,00		48.199,00			
4* E010/4812	48.199,00		48.199,00			
*** E010/48122	48.199,00		48.199,00			

Fundo Garantia Salarial  
 Ano: 2020 Período: 16

Balancete

Página: 4

Unidade Monetária: EUR

Item Bloq/ L/P Represent. em	Movimento Mês-Débito 1 EUR	Movimento Mês-Crédito 1 EUR	Movimento Acum-Débito 1 EUR	Movimento Acum-Crédito 1 EUR	Saldo Debetor 1 EUR	Saldo Credor 1 EUR
** FCS/481221000 S/teorero subjaent.			48.199,00	58.102,00		9.903,00
7* E010/5 Classes 5 - Capital			12.180.486,27	15.650.248,07	12.180.486,27	15.650.248,07
6* E010/59 Resultados transmitid			12.180.486,27	15.650.248,07	12.180.486,27	15.650.248,07
5* E010/592 Regularizações de gr			12.180.486,27		12.180.486,27	
4* FCS/59200000000 Reg.gerancê signific.						
5* E010/599 Resultados transmitid				15.650.248,07		15.650.248,07
4* FCS/59900000000 Res.transmitido -out				15.650.248,07		15.650.248,07
7* E010/6 Classes 6 - Outros e			150.294.285,35	150.294.285,35		
6* E010/62 Fornecimentos e serv			32.795,63	32.795,63		
5* E010/622 Fornecimentos e serv			32.795,63	32.795,63		
4* FCS/62231000000 Contratação e rotaci			19.936,30	19.936,30		
4* E010/62236 Trabalhos especiais			12.414,47	12.414,47		
*** FCS/622362 Prestabos por inestit			12.414,47	12.414,47		
** FCS/6223629000 Outros			12.414,47	12.414,47		
4* E010/62298 Outros fornecimentos			444,86	444,86		
*** FCS/6229821111 Contribuico Regul			444,86	444,86		
6* E010/63 Transfer.correntes c			76.361.221,93	76.361.221,93		
5* E010/631 Transferências corac			65.939,66	65.939,66		
4* E010/63111 Transferências p/ Ad			65.939,66	65.939,66		
** E010/63115 Transfer p/ Inestit d			65.939,66	65.939,66		
** E010/631151 Taxas correntes conc			65.939,66	65.939,66		
* FCS/6311511150 Desemprego			65.939,66	65.939,66		
5* E010/633 Prestações sociais			76.295.282,27	76.295.282,27		
4* E010/6333 Alustatema Pres/denc			76.295.282,27	76.295.282,27		
*** E010/63331 Regime de Seguranc			76.295.282,27	76.295.282,27		
** E010/6333148 Garantia salarial			76.295.282,27	76.295.282,27		
* FCS/6333148000 Garantia salarial			76.295.282,27	76.295.282,27		
6* E010/65 Outros custos e perd			17.200,97	17.200,97		
5* E010/658 Outros			17.200,97	17.200,97		
4* E010/6588 Outros			17.200,97	17.200,97		
*** FCS/6588300000 Emolumentos ao TC			17.164,00	17.164,00		
*** FCS/6588800000 Outros			36,97	36,97		
6* E010/67 Provisões de exercic			73.607.529,13	73.607.529,13		
5* E010/671 Taxa cobrancas duvid			73.607.529,13	73.607.529,13		
4* FCS/671111000 Div.p/ gar. salarial			73.560.982,61	73.560.982,61		
4* FCS/6714190000 Outros			46.546,52	46.546,52		
6* E010/68 Custos e perdas fins			51.492,91	51.492,91		
5* E010/688 Amortizações de inve			48.982,00	48.982,00		
4* E010/6832 Benefícios e outras c			48.982,00	48.982,00		
*** E010/68322 Benefícios			48.982,00	48.982,00		
** FCS/6832221000 S/teorero subjaente						
5* E010/688 Outros custos e perd			2.510,91	2.510,91		
4* E010/6881 Serviços bancários			2.510,91	2.510,91		
*** E010/68818 Outros			2.510,91	2.510,91		
** FCS/6881800000 Outros			2.510,91	2.510,91		
6* E010/69 Custos e perdas extr			224.044,78	224.044,78		
5* E010/697 Concessões relativas			224.044,78	224.044,78		
4* E010/6971 Restituições			183.836,09	183.836,09		
*** FCS/6971200000 Contrib.,Tx.,Outras			183.836,09	183.836,09		



Fundo Garantia Salarial  
 Ano: 2020 Período: 16

Balancete

Régime: 5

Unidade Monetária: EUR

Item Elcp/ L/P Represent. em	Movimento Mês-Débito 1 EUR	Movimento Mês-Crédito 1 EUR	Movimento Acum-Débito 1 EUR	Movimento Acum-Crédito 1 EUR	Saldo Devedor 1 EUR	Saldo Credor 1 EUR
4* 810/6976 Outras			40.208,69	40.208,69		
*** FCS/6978000000 Outras.			40.208,69	40.208,69		
7* 810/7 Classe 7 - Ganhos e			182.956.304,55	182.956.304,55		
6* 810/71 Vendas e prestação d			75.331.924,47	75.331.924,47		
5* 810/712 Prestação de serviço			75.331.924,47	75.331.924,47		
4* 810/7123 Garantia salarial			75.331.924,47	75.331.924,47		
*** FCS/7123000000 Garantia salarial.			75.331.924,47	75.331.924,47		
6* 810/74 Transferências e ab			76.867.075,86	76.867.075,86		
5* 810/742 Transferências corre			76.867.075,86	76.867.075,86		
4* 810/7421 Transferências de Ad			76.867.075,86	76.867.075,86		
*** 810/74213 Outras transferências			76.867.075,86	76.867.075,86		
* 810/7421311 Outras transferências			76.867.075,86	76.867.075,86		
* 810/74213111 Rota financiamento d			76.867.075,86	76.867.075,86		
6* 810/79 Proventos e ganhos e			30.757.304,22	30.757.304,22		
5* 810/795 Benefícios de pensão			709,43	709,43		
4* 810/7951 Juros de mora			709,43	709,43		
*** FCS/7951000000 Prestações sociais			709,43	709,43		
5* 810/796 Reduções de anuidade			30.245.660,73	30.245.660,73		
4* FCS/7962111110 Div.p/ gar. salarial			30.064.789,62	30.064.789,62		
4* FCS/7962141900 Outras			180.871,11	180.871,11		
5* 810/797 Contribuições relativas			510.934,06	510.934,06		
4* 810/7971 Prestações sociais			344.773,31	344.773,31		
*** FCS/7971800000 Outr. regularizações			344.773,31	344.773,31		
4* 810/7978 Outros			166.160,75	166.160,75		
*** FCS/7978800000 Outros			166.160,75	166.160,75		
7* 810/8 Classe 8			212.376.934,35	212.376.934,35		
6* 810/81 Resultados Operacion			149.509.105,48	149.509.105,48		
5* FCS/8100000000 Res. Operacionais.			149.509.105,48	149.509.105,48		
6* 810/82 Resultados Financeir			3.293,91	3.293,91		
5* FCS/8200000000 Res. Financeiros.			3.293,91	3.293,91		
6* 810/83 Resultados Operativos			28.637.468,94	28.637.468,94		
5* FCS/8300000000 (Res. Operativos).			28.637.468,94	28.637.468,94		
6* 810/84 Resultados Extraordin			30.757.304,22	30.757.304,22		
5* FCS/8400000000 Res. Extraordinários			30.757.304,22	30.757.304,22		
6* 810/85 Resultados Líquidos			3.469.761,80	3.469.761,80		
5* FCS/8800000000 Res. Líquidos			3.469.761,80	3.469.761,80		
			30.533.259,44	30.533.259,44		
			30.533.259,44	30.533.259,44		
			1.895.790,50	1.895.790,50		
			1.895.790,50	1.895.790,50		

# BALANÇO EM 31 DE DEZEMBRO

## 5. BALANÇO - ACTIVO

Unidade monetária: EURO

Balanço	Activo Bruto 2020	Amortizações / Prov 2020	Activo Líquido 2020	Activo Líquido 2019
<b>ACTIVO</b>				
<b>Circulante:</b>				
<b>Existências:</b>				
36-Matérias primas, subsidiárias e de	0,00	0,00	0,00	0,00
35-Produtos e trabalhos em curso	0,00	0,00	0,00	0,00
34-Subprodutos, desperdícios, resíduo	0,00	0,00	0,00	0,00
33-Produtos acabados e intermédios	0,00	0,00	0,00	0,00
32-Mercadorias	0,00	0,00	0,00	0,00
37-Adiantamentos por conta de compras	0,00		0,00	0,00
*	0,00	0,00	0,00	0,00
<b>Dívidas de Terceiros - M/L Prazo</b>				
2812+2822-Empréstimos concedidos	0,00	0,00	0,00	0,00
218-Clientes contr e utent cobrança d	1.295.199.593,68	1.295.199.593,68	0,00	0,00
265-Prestações Sociais a repôr	2.180.721,03	1.937.956,18	242.764,85	70.838,46
262+263+267+268-Outros devedores	0,00	0,00	0,00	0,00
*	1.297.380.314,71	1.297.137.549,86	242.764,85	70.838,46
<b>Dívidas de Terceiros - Curto Prazo</b>				
2811+2821-Empréstimos concedidos	0,00		0,00	0,00
211-Clientes, c/c	4.847.628,20	0,00	4.847.628,20	3.074.614,41
212-Contribuintes, c/c	0,00		0,00	0,00
213-Utentes, c/c	0,00		0,00	0,00
214-Clientes, contrib e utentes - Tít	0,00		0,00	0,00
218-Clientes contr e utent cobrança d	43.496.192,99	43.496.192,99	0,00	0,00
251-Devedores pela execução do orçame	0,00		0,00	0,00
229-Adiantamentos a fornecedores	0,00		0,00	0,00
2619-Adiantam fornecedores de imobili	0,00		0,00	0,00
24-Estado e outros entes públicos	0,00		0,00	0,00
265-Prestações Sociais a repôr	265.677,40	56.728,92	208.948,48	260.144,67
262+263+267+268-Outros devedores	12.630,90	0,00	12.630,90	9.801,39
*	48.622.129,49	43.552.921,91	5.069.207,58	3.344.560,47
<b>Títulos negociáveis:</b>				
151-Acções	0,00	0,00	0,00	0,00
152-Obrigações e títulos de participa	0,00	0,00	0,00	0,00
153-Títulos da dívida pública	0,00	0,00	0,00	0,00
159-Outros títulos	0,00	0,00	0,00	0,00
18-Outras aplicações de tesouraria	0,00	0,00	0,00	0,00
*	0,00	0,00	0,00	0,00
<b>Depósitos bancários e caixa:</b>				
12-Depósitos em instituições financ	1.702.422,89		1.702.422,89	652.751,85
11-Caixa	0,00		0,00	0,00
13-Tesouro	0,00		0,00	0,00
*	1.702.422,89		1.702.422,89	652.751,85
<b>Acréscimos e diferimentos:</b>				
271-Acréscimos de proveitos	0,00		0,00	0,00
272-Custos diferidos	0,00		0,00	0,00
*	0,00		0,00	0,00
<b>Total de amortizações</b>		9.903,00		
<b>Total de provisões</b>		1.340.690.471,77		
<b>Total do Activo</b>	<b>1.347.775.817,09</b>	<b>1.340.700.374,77</b>	<b>7.075.442,32</b>	<b>4.129.980,78</b>

5. BALANÇO - ACTIVO

Unidade monetária: EURO

Balanço	Activo Bruto 2020	Amortizações / Prov 2020	Activo Líquido 2020	Activo Líquido 2019
<b>ACTIVO</b>				
<b>Imobilizado</b>				
<b>Bens de domínio público:</b>				
451-Terrenos e recursos naturais	0,00		0,00	0,00
452-Edifícios	0,00		0,00	0,00
453-Outras construções e infra-estrut	0,00		0,00	0,00
455-Bens do patrim.histórico,artist e	0,00		0,00	0,00
459-Outros bens de domínio público	0,00		0,00	0,00
445-Imobilizações em curso	0,00		0,00	0,00
446-Adiantam p/ conta bens de domínio	0,00		0,00	0,00
*	0,00		0,00	0,00
<b>Imobilizações incorpóreas:</b>				
431-Despesas de instalação	0,00	0,00	0,00	0,00
432-Despesas de investigação e desenv	0,00	0,00	0,00	0,00
433-Propriedade industrial e outros d	0,00	0,00	0,00	0,00
443-Imobilizações em curso	0,00		0,00	0,00
449-Adiantamentos por conta de imob.i	0,00		0,00	0,00
*	0,00	0,00	0,00	0,00
<b>Imobilizações corpóreas:</b>				
421-Terrenos e recursos naturais	0,00	0,00	0,00	0,00
422-Edifícios e outras construções	0,00	0,00	0,00	0,00
423-Equipamento básico	0,00	0,00	0,00	0,00
424-Equipamento de transporte	0,00	0,00	0,00	0,00
425-Ferramentas e utensílios	0,00	0,00	0,00	0,00
426-Equipamento administrativo	0,00	0,00	0,00	0,00
427-Taras e vasilhame	0,00	0,00	0,00	0,00
429-Outras imobilizações corpóreas	0,00	0,00	0,00	0,00
442-Imobilizações em curso	0,00		0,00	0,00
448-Adiantamentos por conta de imob.c	0,00		0,00	0,00
*	0,00	0,00	0,00	0,00
<b>Investimentos financeiros:</b>				
411-Partes de capital	0,00	0,00	0,00	0,00
412-Obrigações e títulos de participa	0,00	0,00	0,00	0,00
413-Empréstimos de financiamento	0,00	0,00	0,00	0,00
414-Investimentos em imóveis	70.950,00	9.903,00	61.047,00	61.830,00
415-Outras aplicações financeiras	0,00	0,00	0,00	0,00
441-Imobilizações em curso	0,00		0,00	0,00
447-Adiantam. por conta invest.financ	0,00		0,00	0,00
*	70.950,00	9.903,00	61.047,00	61.830,00

5. BALANÇO - PASSIVO E FUNDOS PRÓPRIOS

Unidade monetária: EURO

Item de balanço	2020	2019
<b>FUNDOS PRÓPRIOS E PASSIVO</b>		
<b>FUNDOS PRÓPRIOS:</b>		
51-Património	0,00	0,00
55-Ajustamento de partes de capital em e	0,00	0,00
56-Reservas de reavaliação	0,00	0,00
*	0,00	0,00
<b>Reservas:</b>		
571-Reservas legais	0,00	0,00
572-Reservas estatutárias	0,00	0,00
573-Reservas contratuais	0,00	0,00
574-Reservas livres	0,00	0,00
575-Subsídios	0,00	0,00
576-Doações	0,00	0,00
577-Reservas decorrentes da transf de ac	0,00	0,00
*	0,00	0,00
59-Resultados transitados	3.469.761,80	0,00
88-Resultado líquido do exercício	1.895.790,50	3.469.761,80
*	5.365.552,30	3.469.761,80
<b>Total dos fundos próprios</b>	<b>5.365.552,30</b>	<b>3.469.761,80</b>
<b>PASSIVO:</b>		
29- Provisões para riscos encargos	0,00	0,00
Dívidas a Terceiros - M/L Prazo:		
262+263+267+268-Outros credores	0,00	0,00
*	0,00	0,00
Dívidas a Terceiros - Curto Prazo:		
23111+23211-Empréstimo por dívida titula	0,00	0,00
23112+23212-Emprést. por dívida n titula	0,00	0,00
269-Adiantamentos por conta de vendas	0,00	0,00
221-Fornecedores, c/c	0,00	0,00
228-Fornecedores -facturas recepção conf	0,00	0,00
222-Fornecedores - títulos a pagar	0,00	0,00
2612-Fornecedores de imobilizado -Título	0,00	0,00
252-Credores por execução do orçamento	0,00	0,00
219-Adiantam. de clientes, contrib e ute	0,00	0,00
2611-Fornecedores de imobilizado c/c	0,00	0,00
24-Estado e outros entes públicos	609.275,81	470.280,69
266-Prestações sociais	0,00	0,00
262+263+267+268-Outros credores	1.100.614,21	189.938,29
*	1.709.890,02	660.218,98
<b>Acréscimos e diferimentos:</b>		
273-Acréscimo de custos	0,00	0,00
274-Proveitos diferidos	0,00	0,00
*	0,00	0,00
<b>Total do Passivo</b>	<b>1.709.890,02</b>	<b>660.218,98</b>
<b>Total dos fundos próprios e do Passivo</b>	<b>7.075.442,32</b>	<b>4.129.980,78</b>

O Director

O Conselho

Em \_\_\_\_ de \_\_\_\_ de \_\_\_\_

Em \_\_\_\_ de \_\_\_\_ de \_\_\_\_

**ACTIVO BRUTO**

Instituição: Fundo Garantia Salarial  
 Ano: 2020  
 Data: 23.03.2021

## Activo Bruto

Rubricas	Activo Bruto						Saldo Final
	Saldo Inicial	Reavaliações	Aumentos	Alienações	Transferências e Abates	Unidade Monetária: EUR	
Imobilizações Incorpóreas:							
Despesas de instalação	0,00	0,00	0,00	0,00	0,00	0,00	0,00
Despesas de invest. e de desenvolvimento	0,00	0,00	0,00	0,00	0,00	0,00	0,00
Propriedade Industrial e outros direitos	0,00	0,00	0,00	0,00	0,00	0,00	0,00
Imobilizações em curso	0,00	0,00	0,00	0,00	0,00	0,00	0,00
Adiantamentos p/conta de imob. incorpóreas	0,00	0,00	0,00	0,00	0,00	0,00	0,00
Direitos económicos desportivos	0,00	0,00	0,00	0,00	0,00	0,00	0,00
	0,00	0,00	0,00	0,00	0,00	0,00	0,00
Imobilizações Corpóreas:							
Terrenos e recursos naturais	0,00	0,00	0,00	0,00	0,00	0,00	0,00
Edifícios e outras construções	0,00	0,00	0,00	0,00	0,00	0,00	0,00
Equipamento básico	0,00	0,00	0,00	0,00	0,00	0,00	0,00
Equipamento de transporte	0,00	0,00	0,00	0,00	0,00	0,00	0,00
Ferramentas e utensílios	0,00	0,00	0,00	0,00	0,00	0,00	0,00
Equipamento administrativo	0,00	0,00	0,00	0,00	0,00	0,00	0,00
Taxas e vasilhame	0,00	0,00	0,00	0,00	0,00	0,00	0,00
Outras imobilizações corpóreas	0,00	0,00	0,00	0,00	0,00	0,00	0,00
Imobilizações em curso	0,00	0,00	0,00	0,00	0,00	0,00	0,00
Adiantamentos p/conta de imob. corpóreas	0,00	0,00	0,00	0,00	0,00	0,00	0,00
	0,00	0,00	0,00	0,00	0,00	0,00	0,00
Investimentos Financeiros							
Partes de capital	0,00	0,00	0,00	0,00	0,00	0,00	0,00
Obrigações e títulos de participação	0,00	0,00	0,00	0,00	0,00	0,00	0,00
Empréstimos de financiamento	0,00	0,00	0,00	0,00	0,00	0,00	0,00
Investimentos em imóveis	70.950,00	0,00	0,00	0,00	0,00	0,00	70.950,00
Outras aplicações financeiras	0,00	0,00	0,00	0,00	0,00	0,00	0,00
Imobilizações em curso	0,00	0,00	0,00	0,00	0,00	0,00	0,00
Adiantamentos p/conta de invest. financeiros	0,00	0,00	0,00	0,00	0,00	0,00	0,00
	70.950,00	0,00	0,00	0,00	0,00	0,00	70.950,00
	70.950,00	0,00	0,00	0,00	0,00	0,00	70.950,00

O Director

Em \_\_\_ de \_\_\_ de \_\_\_

O Conselho

Em \_\_\_ de \_\_\_ de \_\_\_

# DEMONSTRAÇÃO DE RESULTADOS



Instituição: Fundo Garantia Salarial  
Ano: 2020

## 6 - Demonstração de Resultados

Unidade Monetária: R\$

POCISSS	Proveitos e Ganhos	Exercicio	
		M	M-1
71	Vendas e prestações de serviços	0,00	0,00
	Vendas de mercadorias	0,00	0,00
	Vendas de produtos	75.331.924,47	70.028.320,92
	Prestações de serviços		
72	Impostos e taxas	0,00	0,00
	Varição da produção		
75	Trabalhos para a própria entidade	0,00	0,00
73	Proveitos suplementares	0,00	0,00
74	Transferências e subsídios correntes obtidos:		
741	Transferências - Tesouro	0,00	0,00
742+743	Outras	45.543.005,98	39.597.557,62
76	Outros proveitos e ganhos operacionais	0,00	0,00
	(B)	120.874.930,45	109.625.878,54
78	Proveitos e ganhos financeiros	0,00	0,00
	(D)	120.874.930,45	109.625.878,54
79	Proveitos e ganhos extraordinários	30.757.304,22	30.503.571,68
	(F)	151.632.234,67	140.129.450,22

Resultados Operacionais: (B) - (A) = 28.634.175,03-  
Resultados Financeiros: (D-B) - (C-A) = 3.293,91-  
Resultados Correntes: (D) - (C) = 28.637.468,94-  
Resultados Líquidos do Exercício: (F) - (E) = 1.895.790,50

O Director

Em \_\_\_\_\_ de \_\_\_\_\_ de \_\_\_\_\_

O Conselho

Em \_\_\_\_\_ de \_\_\_\_\_ de \_\_\_\_\_

Instituição: Fundo Garantia Salarial  
Ano: 2020

## 6 - Demonstração de Resultados

Unidade Monetária: EUR

POCISSS	Custos e Perdas	Exercicio	
		N	N-1
61	Custo das Mercadorias Vendidas e das matérias consumidas:		
	Mercadorias	0,00	0,00
	Matérias	0,00	0,00
62	Fornecimentos e serviços externos	32.795,63	32.071,80
64	Custos com o pessoal:		
641+642	Remunerações	0,00	0,00
643+648	Encargos Sociais:		
	Pensões	0,00	0,00
	Outros	0,00	0,00
63	Transferências correntes concedidas e prestações sociais	75.051.579,75	70.028.320,92
66	Amortizações do exercício	0,00	0,00
67	Provisões do exercício	73.607.529,13	66.551.773,38
65	Outros Custos e perdas operacionais	17.200,97	0,00
	(A)	149.509.105,48	136.612.166,10
68	Custos e perdas financeiras	3.293,91	3.193,29
	(C)	149.512.399,39	136.615.359,39
69	Custos e perdas extraordinárias	224.044,78	44.329,03
	(E)	149.736.444,17	136.659.688,42
88	Resultado Líquido do exercício	1.895.790,50	3.469.761,80
		151.632.234,67	140.129.450,22

## MAPAS DE EXECUÇÃO ORÇAMENTAL (DESPESA/RECEITA)

7.1 - Controlador Orcamental - Despesa  
Ano: 2020

Borrachas/Unidade	Descrição	Orcânica	Dotações	Contingidas	Cabíveis	Cabimentos	Compromissos	Despesa-Proj	Despesa-Aros art.	Despesa-Totall	Ind. n.ºo compromet.	Saldo	Comparom. por pagar	Outra exec. arc.
DP211003	Restituição de Outr.	3014	200.000,00	0,00	0,00	183.836,09	183.836,09	183.836,09	0,00	183.836,09	16.163,91	16.163,91	0,00	91,92
D	Despesas	3014	200.000,00	0,00	0,00	183.836,09	183.836,09	183.836,09	0,00	183.836,09	16.163,91	16.163,91	0,00	91,92
D.06	Outr. desp. concorrentes	3014	200.000,00	0,00	0,00	183.836,09	183.836,09	183.836,09	0,00	183.836,09	16.163,91	16.163,91	0,00	91,92
D.06.02	Diversas	3014	200.000,00	0,00	0,00	183.836,09	183.836,09	183.836,09	0,00	183.836,09	16.163,91	16.163,91	0,00	91,92
D.06.02.03	Outras despesas corr.	3014	200.000,00	0,00	0,00	183.836,09	183.836,09	183.836,09	0,00	183.836,09	16.163,91	16.163,91	0,00	91,92
D.06.02.03.02	Restituição Contrib.	3014	200.000,00	0,00	0,00	183.836,09	183.836,09	183.836,09	0,00	183.836,09	16.163,91	16.163,91	0,00	91,92
D.06.02.03.02.01	Contrib. Tx. Outras	3014	200.000,00	0,00	0,00	183.836,09	183.836,09	183.836,09	0,00	183.836,09	16.163,91	16.163,91	0,00	91,92
DP211004	Pol. Act. Imp. F. Prof.	3014	104.500.000,00	0,00	0,00	75.848.547,04	75.848.547,04	75.848.547,04	0,00	75.848.547,04	28.651.452,96	28.651.452,96	0,00	72,58
D	Despesas	3014	104.500.000,00	0,00	0,00	75.848.547,04	75.848.547,04	75.848.547,04	0,00	75.848.547,04	28.651.452,96	28.651.452,96	0,00	72,58
D.04	Transferência concorrentes	3014	104.500.000,00	0,00	0,00	75.848.547,04	75.848.547,04	75.848.547,04	0,00	75.848.547,04	28.651.452,96	28.651.452,96	0,00	72,58
D.04.08	Rembols	3014	104.500.000,00	0,00	0,00	75.848.547,04	75.848.547,04	75.848.547,04	0,00	75.848.547,04	28.651.452,96	28.651.452,96	0,00	72,58
D.04.08.08	S. Prev. Pol. Ac. Imp.	3014	104.500.000,00	0,00	0,00	75.848.547,04	75.848.547,04	75.848.547,04	0,00	75.848.547,04	28.651.452,96	28.651.452,96	0,00	72,58
D.04.08.08.01	Pol. ac. exp. for. prof.	3014	104.500.000,00	0,00	0,00	75.848.547,04	75.848.547,04	75.848.547,04	0,00	75.848.547,04	28.651.452,96	28.651.452,96	0,00	72,58
D.04.08.08.01.03	Garantia salarial	3014	104.500.000,00	0,00	0,00	75.848.547,04	75.848.547,04	75.848.547,04	0,00	75.848.547,04	28.651.452,96	28.651.452,96	0,00	72,58
6333149000	Garantia salarial	3014	104.500.000,00	0,00	0,00	75.848.547,04	75.848.547,04	75.848.547,04	0,00	75.848.547,04	28.651.452,96	28.651.452,96	0,00	72,58
DP211011	Administração	3014	95.200,00	0,00	0,00	52.507,51	52.507,51	52.507,51	0,00	52.507,51	42.692,49	42.692,49	0,00	55,15
D	Despesas	3014	95.200,00	0,00	0,00	52.507,51	52.507,51	52.507,51	0,00	52.507,51	42.692,49	42.692,49	0,00	55,15
D.02	Ativos bens e serv.	3014	95.200,00	0,00	0,00	32.795,63	32.795,63	32.795,63	0,00	32.795,63	19.904,37	19.904,37	0,00	62,23
D.02.02	Aquisição serviços	3014	95.200,00	0,00	0,00	32.795,63	32.795,63	32.795,63	0,00	32.795,63	19.904,37	19.904,37	0,00	62,23
D.02.02.20	Out. trabalhos esp.	3014	19.130,00	0,00	0,00	12.414,47	12.414,47	12.414,47	0,00	12.414,47	6.715,53	6.715,53	0,00	64,90
D.02.02.20.02	Outras	3014	19.130,00	0,00	0,00	12.414,47	12.414,47	12.414,47	0,00	12.414,47	6.715,53	6.715,53	0,00	64,90
622629000	Outras	3014	19.130,00	0,00	0,00	12.414,47	12.414,47	12.414,47	0,00	12.414,47	6.715,53	6.715,53	0,00	64,90
D.02.02.25	Outras Serviços	3014	33.570,00	0,00	0,00	20.381,16	20.381,16	20.381,16	0,00	20.381,16	13.188,84	13.188,84	0,00	60,71
622310000	Contratação e notad	3014	0,00	0,00	0,00	19.936,30	19.936,30	19.936,30	0,00	19.936,30	0,00	0,00	0,00	0,00
6229821111	Contratado Regal	3014	0,00	0,00	0,00	444,86	444,86	444,86	0,00	444,86	0,00	0,00	0,00	0,00
D.03	Juros e out. excess.	3014	7.500,00	0,00	0,00	2.510,91	2.510,91	2.510,91	0,00	2.510,91	4.989,09	4.989,09	0,00	33,48
D.03.06	Outros ext. financ.	3014	7.500,00	0,00	0,00	2.510,91	2.510,91	2.510,91	0,00	2.510,91	4.989,09	4.989,09	0,00	33,48
D.03.06.01	Outros ext. financ.	3014	7.500,00	0,00	0,00	2.510,91	2.510,91	2.510,91	0,00	2.510,91	4.989,09	4.989,09	0,00	33,48
D.03.06.01.01	Serviços bancários	3014	7.500,00	0,00	0,00	2.510,91	2.510,91	2.510,91	0,00	2.510,91	4.989,09	4.989,09	0,00	33,48
688180000	Outros	3014	0,00	0,00	0,00	2.510,91	2.510,91	2.510,91	0,00	2.510,91	0,00	0,00	0,00	0,00
D.06	Outr. desp. concorrentes	3014	35.000,00	0,00	0,00	17.200,97	17.200,97	17.200,97	0,00	17.200,97	17.799,03	17.799,03	0,00	49,15
D.06.02	Diversas	3014	35.000,00	0,00	0,00	17.200,97	17.200,97	17.200,97	0,00	17.200,97	17.799,03	17.799,03	0,00	49,15
D.06.02.03	Outras despesas corr.	3014	35.000,00	0,00	0,00	17.200,97	17.200,97	17.200,97	0,00	17.200,97	17.799,03	17.799,03	0,00	49,15
D.06.02.03.99	Outras	3014	35.000,00	0,00	0,00	17.200,97	17.200,97	17.200,97	0,00	17.200,97	17.799,03	17.799,03	0,00	49,15
638800000	Revoluntarios ao IC	3014	0,00	0,00	0,00	17.164,00	17.164,00	17.164,00	0,00	17.164,00	0,00	0,00	0,00	0,00
638880000	Outros	3014	0,00	0,00	0,00	36,97	36,97	36,97	0,00	36,97	0,00	0,00	0,00	0,00
TOTL 3014	Fundo Garantia Salar	3014	289.938,29	0,00	0,00	226.875,26	226.875,26	226.875,26	189.938,29	226.875,26	63.063,03	63.063,03	0,00	78,25
D	Despesas	3014	289.938,29	0,00	0,00	226.875,26	226.875,26	226.875,26	189.938,29	226.875,26	63.063,03	63.063,03	0,00	78,25
D.04	Transferência concorrentes	3014	289.938,29	0,00	0,00	226.875,26	226.875,26	226.875,26	189.938,29	226.875,26	63.063,03	63.063,03	0,00	78,25
D.04.06	Segurança Social	3014	289.938,29	0,00	0,00	226.875,26	226.875,26	226.875,26	189.938,29	226.875,26	63.063,03	63.063,03	0,00	78,25
D.04.06.00	Segurança Social	3014	289.938,29	0,00	0,00	226.875,26	226.875,26	226.875,26	189.938,29	226.875,26	63.063,03	63.063,03	0,00	78,25
D.04.06.00.01	Inst. Gest. Fin. S.S.	3014	289.938,29	0,00	0,00	226.875,26	226.875,26	226.875,26	189.938,29	226.875,26	63.063,03	63.063,03	0,00	78,25
D.04.06.00.01.05	Desemprego	3014	0,00	0,00	0,00	226.875,26	226.875,26	226.875,26	189.938,29	226.875,26	63.063,03	63.063,03	0,00	78,25
2682411100	Finan. desp. e S.S.S.S	3014	0,00	0,00	0,00	36.936,97	36.936,97	36.936,97	0,00	36.936,97	0,00	0,00	0,00	0,00
6311511150	Desemprego	3014	0,00	0,00	0,00	36.936,97	36.936,97	36.936,97	0,00	36.936,97	0,00	0,00	0,00	0,00
TOTL FUNDS		3014	105.085.138,29	0,00	0,00	76.311.765,90	76.311.765,90	76.311.765,90	189.938,29	76.311.765,90	28.773.372,39	28.773.372,39	0,00	297,90

7.2 - Controle Orçamental - Receita  
Ano: 2020

Barricada/Cm	Descrição	Origem	Prev. Ocorrências	R. Cb. Inic. An	Rec. Liquidada	Liq. Anuladas	Rec. Cb. Bruta	R. Cb. Bruta An. Ant	R. Cb. Bruta Total	Reemb/resr. Bmit.	Reemb/Rest. Regos	Líquida	R.p/Cb. Fin. An	Grav. Rec. Orç.	
RA211007	R	Outras receitas	28.750.200,00	0,00	30.467.403,90	0,00	709,43	30.466.694,47	30.467.403,90	0,00	0,00	30.467.403,90	0,00	106,00	
	R.04	Receitas	28.750.200,00	0,00	30.467.403,90	0,00	709,43	30.466.694,47	30.467.403,90	0,00	0,00	30.467.403,90	0,00	106,00	
	R.04.02	Taxas multas pen	100.000,00	0,00	709,43	0,00	709,43	0,00	709,43	0,00	0,00	709,43	0,00	1,00	
	R.04.02.01	Multas outras pe	100.000,00	0,00	709,43	0,00	709,43	0,00	709,43	0,00	0,00	709,43	0,00	1,00	
	R.04.02.01.99	Juras de moça	100.000,00	0,00	709,43	0,00	709,43	0,00	709,43	0,00	0,00	709,43	0,00	1,00	
	7951300000	Outros	100.000,00	0,00	709,43	0,00	709,43	0,00	709,43	0,00	0,00	709,43	0,00	1,00	
	7951300000	Restações socia	0,00	0,00	709,43	0,00	709,43	0,00	709,43	0,00	0,00	709,43	0,00	0,00	
	R.07	Venda bens serv.	28.400.000,00	0,00	30.064.789,62	0,00	0,00	30.064.789,62	30.064.789,62	30.064.789,62	0,00	0,00	30.064.789,62	0,00	106,00
	R.07.02	Serviços	28.400.000,00	0,00	30.064.789,62	0,00	0,00	30.064.789,62	30.064.789,62	30.064.789,62	0,00	0,00	30.064.789,62	0,00	106,00
	R.07.02.99	Outros	28.400.000,00	0,00	30.064.789,62	0,00	0,00	30.064.789,62	30.064.789,62	30.064.789,62	0,00	0,00	30.064.789,62	0,00	106,00
	R.07.02.99.03	FGS	28.400.000,00	0,00	30.064.789,62	0,00	0,00	30.064.789,62	30.064.789,62	30.064.789,62	0,00	0,00	30.064.789,62	0,00	106,00
R.15	2111000000	Dev. p/ ger. sala	250.200,00	0,00	401.904,85	0,00	0,00	401.904,85	401.904,85	0,00	0,00	401.904,85	0,00	161,00	
	R.15	Rep.ão abet. pag	250.200,00	0,00	401.904,85	0,00	0,00	401.904,85	401.904,85	0,00	0,00	401.904,85	0,00	161,00	
	R.15.01	Rep.ão abet. pag	250.200,00	0,00	401.904,85	0,00	0,00	401.904,85	401.904,85	0,00	0,00	401.904,85	0,00	161,00	
	R.15.01.01	Rep.ão abet. pag	250.200,00	0,00	401.904,85	0,00	0,00	401.904,85	401.904,85	0,00	0,00	401.904,85	0,00	161,00	
	2651900001	Outros - Transit	0,00	0,00	197.116,68	0,00	0,00	197.116,68	197.116,68	0,00	0,00	197.116,68	0,00	0,00	
	2652900000	Outros	0,00	0,00	36.227,54	0,00	0,00	36.227,54	36.227,54	0,00	0,00	36.227,54	0,00	0,00	
	7971800000	Presc. sociais	0,00	0,00	2.334,26	0,00	0,00	2.334,26	2.334,26	0,00	0,00	2.334,26	0,00	0,00	
	7971800000	Outr. regulacion	0,00	0,00	113.555,28	0,00	0,00	113.555,28	113.555,28	0,00	0,00	113.555,28	0,00	0,00	
	7978000000	Outros	0,00	0,00	52.671,09	0,00	0,00	52.671,09	52.671,09	0,00	0,00	52.671,09	0,00	0,00	
	7978000000	Pendimentos - RC	10,00	0,00	0,00	0,00	0,00	0,00	0,00	0,00	0,00	0,00	0,00	0,00	
	R	Receitas	10,00	0,00	0,00	0,00	0,00	0,00	0,00	0,00	0,00	0,00	0,00	0,00	
R.05	R	Rendim. de propo	10,00	0,00	0,00	0,00	0,00	0,00	0,00	0,00	0,00	0,00	0,00	0,00	
	R.05	Juras-Soc financ	10,00	0,00	0,00	0,00	0,00	0,00	0,00	0,00	0,00	0,00	0,00	0,00	
	R.05.02	Bancos e Inst. F	10,00	0,00	0,00	0,00	0,00	0,00	0,00	0,00	0,00	0,00	0,00	0,00	
	R.05.02.01	Depósitos à Ord	10,00	0,00	0,00	0,00	0,00	0,00	0,00	0,00	0,00	0,00	0,00	0,00	
	R.05.02.01.12	Administrativo	10,00	0,00	0,00	0,00	0,00	0,00	0,00	0,00	0,00	0,00	0,00	0,00	
	RA311001	Receitas	25.000,00	0,00	111.417,73	0,00	0,00	111.417,73	111.417,73	111.417,73	0,00	0,00	111.417,73	0,00	446,00
	R	Receitas	25.000,00	0,00	111.417,73	0,00	0,00	111.417,73	111.417,73	111.417,73	0,00	0,00	111.417,73	0,00	446,00
	R.15	Rep.ão abet. pag	25.000,00	0,00	111.417,73	0,00	0,00	111.417,73	111.417,73	111.417,73	0,00	0,00	111.417,73	0,00	446,00
	R.15.01	Rep.ão abet. pag	25.000,00	0,00	111.417,73	0,00	0,00	111.417,73	111.417,73	111.417,73	0,00	0,00	111.417,73	0,00	446,00
	R.15.01.01	Rep.ão abet. pag	25.000,00	0,00	111.417,73	0,00	0,00	111.417,73	111.417,73	111.417,73	0,00	0,00	111.417,73	0,00	446,00
	7978000000	Outros	0,00	0,00	111.417,73	0,00	0,00	111.417,73	111.417,73	111.417,73	0,00	0,00	111.417,73	0,00	0,00
SB3	R	Saldo Orçam - R	189.938,29	0,00	0,00	0,00	0,00	0,00	0,00	0,00	0,00	0,00	0,00	0,00	
	R	Receitas	189.938,29	0,00	0,00	0,00	0,00	0,00	0,00	0,00	0,00	0,00	0,00	0,00	
	R.16	Saldo gerenc. anu	189.938,29	0,00	0,00	0,00	0,00	0,00	0,00	0,00	0,00	0,00	0,00	0,00	
	R.16.01	Saldo operacional	189.938,29	0,00	0,00	0,00	0,00	0,00	0,00	0,00	0,00	0,00	0,00	0,00	
	R.16.01.02	Pa. press. anu	189.938,29	0,00	0,00	0,00	0,00	0,00	0,00	0,00	0,00	0,00	0,00	0,00	
	R.16.01.02.02	S/ aplicação des	189.938,29	0,00	0,00	0,00	0,00	0,00	0,00	0,00	0,00	0,00	0,00	0,00	
	TRU1.3014	Rend. Garantia S	76.119.990,00	0,00	76.867.075,86	0,00	0,00	76.867.075,86	76.867.075,86	76.867.075,86	0,00	0,00	76.867.075,86	0,00	61,00
	R	Receitas	76.119.990,00	0,00	76.867.075,86	0,00	0,00	76.867.075,86	76.867.075,86	76.867.075,86	0,00	0,00	76.867.075,86	0,00	61,00
	R.06	Taxas, contribuc	76.119.990,00	0,00	76.867.075,86	0,00	0,00	76.867.075,86	76.867.075,86	76.867.075,86	0,00	0,00	76.867.075,86	0,00	61,00
	R.06.05	Seguranca Social	76.119.990,00	0,00	76.867.075,86	0,00	0,00	76.867.075,86	76.867.075,86	76.867.075,86	0,00	0,00	76.867.075,86	0,00	61,00
	R.06.06.01	Sistema Salto	76.119.990,00	0,00	76.867.075,86	0,00	0,00	76.867.075,86	76.867.075,86	76.867.075,86	0,00	0,00	76.867.075,86	0,00	61,00
R.06.06.01.01	INSS	76.119.990,00	0,00	76.867.075,86	0,00	0,00	76.867.075,86	76.867.075,86	76.867.075,86	0,00	0,00	76.867.075,86	0,00	61,00	
R.06.06.01.01.05	Desemprego	0,00	0,00	76.816.075,86	0,00	0,00	76.816.075,86	76.816.075,86	76.816.075,86	0,00	0,00	76.816.075,86	0,00	0,00	
742311150	Desemprego	0,00	0,00	76.816.075,86	0,00	0,00	76.816.075,86	76.816.075,86	76.816.075,86	0,00	0,00	76.816.075,86	0,00	0,00	

Exercício: 2020

Data: 01.01.2020 até 31.12.2020

Data de emissão: 23.03.2021

Cm e Sem Fluxo Financeiro

Página: 2

7.2 - Controle Orçamental - Receita  
Ano: 2020

Execução/Critica	Descrição	Orgânica	Prev. Corrigidas	R. Cdb. Inic. Ano	Rec. Liquidada	Liq. Anuladas	Rec. Cdb. Bruta	R. Cdb. Br. An. Ant	R. Cdb. Bruta Total	Resub/rest. Emit.	Resub/rest. Regos	R. Chbrada Líquida	R. p/Cdb. Fin. Pro	Grau Exec. Orç.
R. 06.06.01.01.08	Administração	3014	0,00	0,00	51.000,00	0,00	51.000,00	0,00	51.000,00	0,00	0,00	51.000,00	0,00	0,00
7421311160	Administração	3014	0,00	0,00	51.000,00	0,00	51.000,00	0,00	51.000,00	0,00	0,00	51.000,00	0,00	0,00
	<b>TOTAL FUNDS</b>	3014	105.085.138,29	0,00	107.445.897,49	0,00	76.867.785,29	30.578.112,20	107.445.897,49	30.223.455,72	30.223.455,72	77.222.441,77	0,00	0,00

# MAPAS DE EXECUÇÃO ORÇAMENTAL ( DESPESA VS RECEITA ) – soc. parceira

Execução Orçamentária - Receita Vs Despesa

Entidade Contabiliz: 3014  
 Unidade Recorrer: 1001  
 Período: 2020  
 Do Período: 01  
 Ao Período: 12

Operações	Entidade - Receita	Conta Patrimonial	Funb	Econômica	Período	Valor	Operações	Entidade - Despesa	Conta Patrimonial	Funb	Econômica	Período	Valor	Diferença
OK Transferências Outras  3014	7421311180		TU1.3014 R.06.06.01.01.08		1	5.000,00-	Transferências Corretivas  1001		6311521180	TU1.3014 D.04.06.00.02.08		1	5.000,00	0,00
OK Transferências Outras  3014	7421311150		TU1.3014 R.06.06.01.01.05		1	7.326.723,14-	Transferências Corretivas  1001		6311521150	TU1.3014 D.04.06.00.02.05		1	7.326.723,14	0,00
OK Transferências Outras  3014	7421311150		TU1.3014 R.06.06.01.01.05		2	2.153.936,93-	Transferências Corretivas  1001		6311521150	TU1.3014 D.04.06.00.02.05		2	2.153.936,93	0,00
OK Transferências Outras  3014	7421311150		TU1.3014 R.06.06.01.01.05		3	2.079.781,06-	Transferências Corretivas  1001		6311521150	TU1.3014 D.04.06.00.02.05		3	2.079.781,06	0,00
OK Transferências Outras  3014	7421311180		TU1.3014 R.06.06.01.01.08		4	10.000,00-	Transferências Corretivas  1001		6311521180	TU1.3014 D.04.06.00.02.08		4	10.000,00	0,00
OK Transferências Outras  3014	7421311150		TU1.3014 R.06.06.01.01.05		4	4.915.304,21-	Transferências Corretivas  1001		6311521150	TU1.3014 D.04.06.00.02.05		4	4.915.304,21	0,00
OK Transferências Outras  3014	7421311180		TU1.3014 R.06.06.01.01.08		5	6.996.514,90-	Transferências Corretivas  1001		6311521180	TU1.3014 D.04.06.00.02.08		5	6.996.514,90	0,00
OK Transferências Outras  3014	7421311150		TU1.3014 R.06.06.01.01.05		6	5.000,00-	Transferências Corretivas  1001		6311521150	TU1.3014 D.04.06.00.02.05		6	5.000,00	0,00
OK Transferências Outras  3014	7421311150		TU1.3014 R.06.06.01.01.05		6	1.829.629,81-	Transferências Corretivas  1001		6311521150	TU1.3014 D.04.06.00.02.05		6	1.829.629,81	0,00
OK Transferências Outras  3014	7421311150		TU1.3014 R.06.06.01.01.05		7	8.767.228,82-	Transferências Corretivas  1001		6311521150	TU1.3014 D.04.06.00.02.05		7	8.767.228,82	0,00
OK Transferências Outras  3014	7421311150		TU1.3014 R.06.06.01.01.05		8	417.337,27-	Transferências Corretivas  1001		6311521150	TU1.3014 D.04.06.00.02.05		8	417.337,27	0,00
OK Transferências Outras  3014	7421311180		TU1.3014 R.06.06.01.01.08		9	6.484.895,40-	Transferências Corretivas  1001		6311521180	TU1.3014 D.04.06.00.02.08		9	6.484.895,40	0,00
OK Transferências Outras  3014	7421311150		TU1.3014 R.06.06.01.01.05		10	30.000,00-	Transferências Corretivas  1001		6311521150	TU1.3014 D.04.06.00.02.05		10	30.000,00	0,00
OK Transferências Outras  3014	7421311150		TU1.3014 R.06.06.01.01.05		10	5.464.635,45-	Transferências Corretivas  1001		6311521150	TU1.3014 D.04.06.00.02.05		10	5.464.635,45	0,00
OK Transferências Outras  3014	7421311180		TU1.3014 R.06.06.01.01.08		11	232.325,36-	Transferências Corretivas  1001		6311521180	TU1.3014 D.04.06.00.02.08		11	232.325,36	0,00
OK Transferências Outras  3014	7421311150		TU1.3014 R.06.06.01.01.05		12	1.000,00-	Transferências Corretivas  1001		6311521150	TU1.3014 D.04.06.00.02.05		12	1.000,00	0,00
OK Transferências Outras  3014	7421311150		TU1.3014 R.06.06.01.01.05		12	75.692,21-	Transferências Corretivas  1001		6311521150	TU1.3014 D.04.06.00.02.05		12	75.692,21-	0,00
* Transferências Outras  3014						<b>46.643.620,14-</b>							<b>46.643.620,14</b>	<b>0,00</b>
OK Transferências Outras  1001	2694412000		TU1.3014 R.06.06.01.05.05		4	189.938,29-	Transferências Corretivas  3014		2694411100	TU1.3014 D.04.06.00.01.05		4	189.938,29	0,00
OK Transferências Outras  1001	7421321150		TU1.3014 R.06.06.01.05.05		10	26.498,62-	Transferências Corretivas  3014		6311511150	TU1.3014 D.04.06.00.01.05		10	26.498,62	0,00
OK Transferências Outras  1001	7421321150		TU1.3014 R.06.06.01.05.05		11	1.461,98-	Transferências Corretivas  3014		6311511150	TU1.3014 D.04.06.00.01.05		11	1.461,98	0,00
OK Transferências Outras  1001	7421321150		TU1.3014 R.06.06.01.05.05		12	8.976,37-	Transferências Corretivas  3014		6311511150	TU1.3014 D.04.06.00.01.05		12	8.976,37	0,00
* Transferências Outras  1001						<b>226.875,26-</b>							<b>226.875,26</b>	<b>0,00</b>
**						<b>46.870.495,40-</b>							<b>46.870.495,40</b>	<b>0,00</b>
***						<b>46.870.495,40-</b>							<b>46.870.495,40</b>	<b>0,00</b>



Critérios de ordenação/Cresc.	Desc.	Subtotal
Operações	X	X
Entradas - Receita	X	X

Parâmetros	Número
Registros Transf.	21
Itens totais determinadas	4

## MAPAS DE ORÇAMENTO (DESPESA/RECEITA)

Data: 01.01.2020 até 31.12.2020

Data de execução: 23.03.2021

Mapa de Orçamento - Despesa  
Ano: 2020

Econômica/Conta	Descrição	Orgânica	Dotações Corrigidas
DA211003	Restituição de Cont.	3014	200.000,00
D	Despesas	3014	200.000,00
D.06	Outr.desp.correntes	3014	200.000,00
D.06.02	Diversas	3014	200.000,00
D.06.02.03	Outras despesas corr	3014	200.000,00
D.06.02.03.02	Restituição Contrib.	3014	200.000,00
DA211004	Pol.Act.Emp.F.Prof.	3014	104.500.000,00
D	Despesas	3014	104.500.000,00
D.04	Transferên.correntes	3014	104.500.000,00
D.04.08	Famílias	3014	104.500.000,00
D.04.08.08	S.Prev.Pol.Ac.EFP	3014	104.500.000,00
D.04.08.08.01	Pol.ac.emp.for.prof.	3014	104.500.000,00
D.04.08.08.01.03	Garantia salarial	3014	104.500.000,00
DA311001	Administração	3014	95.200,00
D	Despesas	3014	95.200,00
D.02	Aquis.bens e serv.	3014	52.700,00
D.02.02	Aquisição serviços	3014	52.700,00
D.02.02.20	Out.trabalhos espec.	3014	19.130,00
D.02.02.20.02	Outras	3014	19.130,00
D.02.02.25	Outros Serviços	3014	33.570,00
D.03	Juros e out. encarg.	3014	7.500,00
D.03.06	Outros enc.financ.	3014	7.500,00
D.03.06.01	Outros enc.financ.	3014	7.500,00
D.03.06.01.01	Serviços bancários	3014	7.500,00
D.06	Outr.desp.correntes	3014	35.000,00
D.06.02	Diversas	3014	35.000,00
D.06.02.03	Outras despesas corr	3014	35.000,00
D.06.02.03.99	Outras	3014	35.000,00
T01.3014	Fundo Garantia Salar	3014	289.938,29
D	Despesas	3014	289.938,29
D.04	Transferên.correntes	3014	289.938,29
D.04.06	Segurança Social	3014	289.938,29
D.04.06.00	Segurança Social	3014	289.938,29
D.04.06.00.01	Inst.Gest.Fin.S.S.	3014	289.938,29

Exercício: 2020

Página: 3

Data: 01.01.2020 até 31.12.2020

Data de execução: 23.03.2021

Mapa de Orçamento - Despesa  
Ano: 2020

Econômica/Conta	Descrição	Orgânica	Dotações Corrigidas
		Total Fundos	105.085.138,29

Data: 01.01.2020 até 31.12.2020

Data de execução: 23.03.2021

Mapa de Orçamento - Receita  
Ano: 2020

Econômica/Conta	Descrição	Orgânica	Dotações Corrigidas
RA211007	Outras receitas -FGS	3014	28.750.200,00
R	Receitas	3014	28.750.200,00
R.04	Taxas multas penal.	3014	100.000,00
R.04.02	Multas outras penal.	3014	100.000,00
R.04.02.01	Juros de mora	3014	100.000,00
R.04.02.01.99	Outros	3014	100.000,00
R.07	Venda bens serv.corr	3014	28.400.000,00
R.07.02	Serviços	3014	28.400.000,00
R.07.02.99	Outros	3014	28.400.000,00
R.07.02.99.03	FGS	3014	28.400.000,00
R.15	Rep.não abat.pagam	3014	250.200,00
R.15.01	Rep.não abat.pagam	3014	250.200,00
R.15.01.01	Rep.não abat.pagam	3014	250.200,00
RA211008	Rendimentos - FGS	3014	10,00
R	Receitas	3014	10,00
R.05	Rendim.da propriet.	3014	10,00
R.05.02	Juros-Soc financ.	3014	10,00
R.05.02.01	Bancos e Inst. Fin.	3014	10,00
R.05.02.01.12	Depósitos à Ordem	3014	10,00
RA311001	Administração	3014	25.000,00
R	Receitas	3014	25.000,00
R.15	Rep.não abat.pagam	3014	25.000,00
R.15.01	Rep.não abat.pagam	3014	25.000,00
R.15.01.01	Rep.não abat.pagam	3014	25.000,00
SO3	Saldo Orçam - Previd	3014	189.938,29
R	Receitas	3014	189.938,29
R.16	Sald.gerenc.anterior	3014	189.938,29
R.16.01	Saldo orçamental	3014	189.938,29
R.16.01.02	Na posse sector S.S.	3014	189.938,29
R.16.01.02.02	S/ aplicação despesa	3014	189.938,29
T01.3014	Fundo Garantia Salar	3014	76.119.990,00
R	Receitas	3014	76.119.990,00
R.06	Transf.correntes	3014	76.119.990,00
R.06.06	Segurança Social	3014	76.119.990,00
R.06.06.01	Sistema SolSegSocial	3014	76.119.990,00
R.06.06.01.01	IGFSS	3014	76.119.990,00

Exercício: 2020

Página: 3

Data: 01.01.2020 até 31.12.2020

Data de execução: 23.03.2021

Mapa de Orçamento - Receita  
Ano: 2020

Econômica/Conta	Descrição	Orgânica	Dotações Corrigidas
		Total Fundos	105.085.138,29

## ANEXO ÀS DEMONSTRAÇÕES FINANCEIRAS

**ANEXO ÀS DEMONSTRAÇÕES FINANCEIRAS**<sup>1</sup>**PERÍODO DE 01.01.2020 A 31.12.2020**

(Alínea e) do nº 1, Art.º 4º do Decreto-Lei nº 12/2002)

**8. Caracterização da entidade****8.1.1 Identificação**

Designação	Fundo de Garantia Salarial
Endereço	Avª Manuel da Maia, 58
Código de Classificação Orgânica	
Tutela	Ministro do Trabalho, Solidariedade e Segurança Social
Regime Financeiro	
Número de Identificação de Pessoa Coletiva de Direito Público	505863227
Código de Atividade Económica	75123
Outros elementos de identificação	

**8.1.2 Legislação (constituição, orgânica e funcionamento).**

Constituição	- DL 219/99, de 15 Junho (revogado) - Lei 35/2004 de 24 Julho, por aplicação do artº. 336º. do Código do Trabalho - DL 59/2015, de 21 abril (Novo Regime do FGS) alterado pela Lei nº 71/2018 de 31/12
Termos e trâmites para processamento dos requerimentos e pagamentos do FGS	- Portaria 473/2007 de 18 abril - DL 59/2015, de 21 abril, alterado pela Lei nº 71/2018 de 31/12
Orgânica	Entidade Gestora IGFSS,IP
Funcionamento	
Elementos adicionais	Dotado de personalidade jurídica e autonomia administrativa, patrimonial e financeira.

<sup>1</sup> Conforme normalização definida na Circular Normativa nº 2/CD/2004 do IGFSS.



**8.1.3 Estrutura organizacional efetiva** (organograma, incluindo os órgãos de natureza consultiva e de fiscalização e eventuais notas complementares).

O funcionamento do FGS - Fundo de Garantia Salarial é assegurado através da estrutura orgânica do IGFSS - Instituto de Gestão Financeira da Segurança Social, IP.

A gestão do Fundo é assegurada por um Conselho de Gestão com natureza tripartida e a sua gestão financeira, incluindo a organização da sua contabilidade, rege-se pelo regime jurídico aplicável aos serviços e fundos autónomos do Estado, em tudo o que não for especialmente regulado pelo seu regulamento, aprovado em anexo ao Decreto-Lei nº 139/2001, de 24 de Abril.

#### **8.1.4 Descrição sumária das atividades**

O Fundo de Garantia Salarial assegura, em caso de incumprimento da entidade patronal, o pagamento de créditos emergentes de contratos de trabalho aos trabalhadores que, reunindo as condições legalmente estabelecidas, o requeiram.

Os requerimentos são apresentados nos Centros Distritais de Segurança Social, cujas estruturas locais, analisam os requerimentos e produzem informação que é enviada ao Presidente do Conselho de Gestão do Fundo, propondo o pagamento nas situações que consideram preencher os requisitos legais.

Em Setembro de 2006, entrou em funcionamento a nível nacional uma nova aplicação informática, que permite a uniformização de procedimentos e automatização no tratamento dos processos, com ligação desta aplicação ao SICC (Prestações).

Foi ainda desenvolvido o interface FGS/SICC (Prestações) que gera automaticamente os ficheiros de processamento que posteriormente o Instituto de Informática, I.P., remete ao Núcleo de Gestão de Fundos e Programas do Departamento de Gestão Financeira, do Instituto de Gestão Financeira da Segurança Social, IP para a efetivação do pagamento.

No ano de 2008, verificou-se a consolidação do Sistema de Informação do Fundo Garantia Salarial, o que conduziu a alterações no âmbito da apreciação dos requerimentos apresentados pelos trabalhadores ao Fundo, permitindo agilizar e uniformizar procedimentos dos processos.

Muito embora esta aplicação informática esteja em funcionamento, existem ainda algumas situações que estão a ser tratadas fora da mesma, como é o caso de valores a serem penhorados ou valores a reter a título de desemprego.

Os pagamentos do FGS são efetuados, através do SISS/SICC. Os respetivos valores a pagar são apurados pelo SICC e resultam de batchs do subsistema do FGS. Já quanto aos pagamentos efetuados pelo SISS/SICC/CDM, resultam de informações em suporte papel e que não podem ser tratados via subsistema do Fundo. Trata-se por isso de um procedimento manual.

O pagamento de processos em suporte papel, desenvolve-se da seguinte forma: o Núcleo de Gestão de Fundos receciona a informação após despacho do Presidente do Conselho de Gestão do Fundo.

Solicita ao Centro Distrital de Segurança Social respetivo, o envio de ficheiro em Excel com a identificação dos trabalhadores, valores a transferir, NIB's, bem como valores referentes a retenções de IRS e de cotizações devidas à Segurança Social, decorrentes dos processamentos de vencimentos dos trabalhadores envolvidos.

Após a receção do ficheiro enviado pelo CDSS, proceder à sua análise e verificação dos valores a pagar.

No caso de existir alguma incorreção no ficheiro enviado pelo CDSS, devolver o ficheiro para correção.

Quando os ficheiros estão corretos regista-se em SISS/CDM, para processamento e pagamento, através do SICC.

O Instituto de Informática, IP é a entidade responsável pelo envio de ficheiro à banca (TRF e Carta Cheques).

Ao nível do Núcleo do Fundo Garantia Salarial é efetuada uma análise jurídica das informações recebidas, tendo em vista assegurar a uniformidade de procedimentos, após o que é produzida informação para o Presidente de Gestão do Fundo Garantia Salarial, através da qual se expressa a concordância com a proposta do Centro Distrital de Segurança Social, ou se introduzem as alterações consideradas adequadas em face da legislação vigente.

Caso se tenham verificado alterações em relação à proposta inicial, é solicitada aos Centros Distritais respetivos a sua correção.

No caso de processos em suporte papel é solicitado um novo ficheiro informático, de modo a que o seu conteúdo corresponda aos valores cujo pagamento foi efetivamente autorizado no âmbito do Fundo de Garantia Salarial. No caso dos processos geridos pela aplicação informática, as respetivas correções são efetuadas na própria aplicação.

Dado que não estão a ser adotados por parte dos Centros Distritais todos os procedimentos definidos para uma otimização do interface FGS/SICC (Prestações), existe ainda um elevado número de pagamentos a serem efetuados através de cheque.

Para além das atividades relacionadas com a apreciação de processos para pagamento e recuperação de créditos, o Núcleo do Fundo Garantia Salarial, efetua ainda diligências com vista à recuperação de créditos pagos pelo Fundo e acompanha os processos judiciais em curso.

Fornece ainda informação e apoio ao Conselho de Gestão do Fundo, designadamente através da elaboração de Relatórios Mensais da Atividade do Fundo; Relatório da Atividade Anual do Fundo e Plano de Atividades

Ao Núcleo de Gestão de Fundos e Programas, cabe desenvolver todas as atividades de forma a concretizar o pagamento dos respetivos créditos salariais; processamento e pagamento da despesa e receita do Fundo; elaborar o orçamento anual; acompanhar a execução orçamental; providenciar em, caso de necessidade, aos pedidos de reforços orçamentais; elaborar o Relatório e Contas com as respetivas peças contabilísticas,

para emissão da certificação legal de contas, aprovação pelo Conselho de Gestão, homologação pela tutela e remessa ao Tribunal de Contas.

### 8.1.5 Recursos humanos

A gestão do Fundo é da competência de um conselho de gestão que de acordo com o art.º 20º do DL nº 59/2015, de 21 de abril, é composto por um presidente e onze vogais:

- a) O presidente do IGFSS, I. P., que preside;
- b) Um representante designado pelo membro do Governo responsável pela área das finanças;
- c) Um representante designado pelo membro do Governo responsável pela área da economia;
- d) Um representante designado pelo membro do Governo responsável pela área do emprego e da segurança social;
- e) Um representante de cada uma das confederações de empregadores com assento na Comissão Permanente de Concertação;
- f) Dois representantes de cada uma das confederações sindicais com assento na Comissão Permanente de Concertação Social.

De acordo com a Portaria nº. 417/2012, de 19 de dezembro, que aprovou os estatutos do Instituto Gestão Financeira da Segurança Social, I.P., o Fundo Garantia Salarial, encontra-se integrado no Departamento de Gestão Financeira, na Direção de Gestão de Fundos, sendo que a sua atividade apoiada pelos Núcleo do Fundo Garantia Salarial e Núcleo de Gestão de Fundos e Programas.

Ao Núcleo do Fundo Garantia Salarial, compete assessorar juridicamente o Fundo Garantia Salarial, e é constituído por um coordenador, e cinco técnicos superiores, quatro com formação na área jurídica e um com formação na área financeira.

A parte financeira cabe diretamente à Diretora da Direção de Gestão de Fundos, apoiada por duas técnicas superiores, a exercer funções no Núcleo de Gestão de Fundos e Programas.

Todos pertencentes ao quadro de pessoal do IGFSS, IP com exceção dos elementos que compõem o Conselho de Gestão do Fundo.

### **8.1.6 Organização contabilística**

Os procedimentos utilizados por este Fundo, encontram-se descritos no Manual Organizacional do IGFSS, Processo PN.04.

Atendendo a que este Fundo é financiado por verbas do Orçamento da Segurança Social, inscritas no Sistema Previdencial, determina a aplicabilidade ao FGS das regras do POCISSSS (Plano Oficial de Contabilidade das Instituições do Sistema de Solidariedade e Segurança Social).

Por este facto, foi adotado também para o FGS, a partir de 2002, o SIF – Sistema de Informação Financeira, sistema que tem vindo a ser implantado desde 2002 nas diversas instituições do Sistema de Solidariedade e de Segurança Social, o qual assenta no sistema aplicacional SAP R/3 e desenvolvido pela empresa CaseEdinfor.

Trata-se de um sistema que, de uma forma integrada, procura viabilizar a introdução do POCISSSS em todas as instituições do Sistema de Solidariedade e de Segurança Social, assimilando os novos procedimentos que daí decorrem para todas as entidades abrangidas, pretendendo-se também que venha a permitir um efetivo controlo orçamental, quer ao nível de cada entidade, quer ao nível do orçamento da Segurança Social.

A circular normativa nº. 9/2009, de 02/09/2009, estabeleceu o Plano de contabilização do Fundo Garantia Salarial.

**Organização contábilística**

<b>Aspetos principais referentes à organização contábilística</b>	<b>Sim</b>	<b>Não</b>
Existência de manual de procedimentos contábilísticos	X	
Possui escriturados os seguintes livros: - Diários, razão, inventário e balanço	X	
Todos os registos estão apoiados em documentos justificativos, datados e ordenados numericamente	X	
As operações são registadas cronologicamente	X	
Os erros ou omissões são objeto de regularização contábilística	X	
Existência de demonstrações financeiras intercalares		X
Existência de descentralização contábilística	X	

**8.1.7 Outra informação considerada relevante.**

<b>Outra informação relevante</b>	<b>Sim</b>	<b>Não</b>
Existência de fundo fixo de caixa		X
A cobrança é depositada diariamente		X
O controlo de valores em caixa é efetuado com periodicidade diária		X
É efetuado controlo sistemático de faturas recebidas	X	
Há reconciliação bancária mensal	X	
As contas de terceiros são examinadas periodicamente	X	
Inventariação no final do exercício		X

Ordens de Serviço e/ou Circulares Informativas relacionadas com o Fundo de Garantia Salarial:

<b>Tipo de Normativo</b>	<b>Data</b>	<b>Assunto</b>
Manual de Procedimentos	2019.10.21	Versão 10
Orientação técnica n.º 4/FGS/2019	2019.10.04	Pedido de pagamento prestacional de valores indevidamente pagos pelo FGS
Orientação técnica n.º 3/FGS/2019	2019.07.02	Resolução do contrato de trabalho por iniciativa do trabalhador alegando justa causa
Orientação técnica n.º 2/FGS/2019	2019.05.20	Datas relevantes para apreciação dos processos
Informação n.º 66/MFM/2019	2019.05.14	Regularização das dívidas no âmbito do Fundo de Garantia Salarial
Orientação técnica n.º 1/FGS/2019	2019.01.29	Alteração do Regime do Fundo de Garantia Salarial – Suspensão do prazo de caducidade
Inf.33/MFM/2015	2015.03.13	Falta de cumprimento de uma prestação e efeito causal no vencimento dos créditos
Inf.165/MFM/2013	2013.12.12	Redução das compensações em caso de cessação do contrato de trabalho
Inf.107/MFM/2011	2011.12.09	Uniformização de procedimentos sobre a instrução do requerimento para pagamento de créditos laborais no âmbito do Fundo de Garantia Salarial
Inf.119/MFM/2010	2010.11.05	Sobreposição de Remunerações
Circular Informativa nº 9/2009	2009.09.02	Estabelece o plano de contabilização do Fundo Garantia Salarial
Circular Informativa nº 1/FGS/ACT/2009	2009.02.13	FGS- da instrução do requerimento - certificação pela autoridade para das Condições de Trabalho.
Circular Normativa nº 1/FGS/2008	2008.09.11	Da inadmissibilidade de recurso hierárquico
N.º 3 do artigo 437.º do Código do Trabalho	2006.04	Desemprego
Ordem de Serviço nº 27	2002.12.02	Elegibilidade dos Administradores/Gerentes das Sociedades para acesso ao Fundo de Garantia Salarial
Circular Normativa nº 15/2001	2001.12.17	Aplicação do PCISS ao FGS, até à entrada em vigor do POCISSSS, e definidas regras de contabilização a observar em 2001.

## 8.2 Notas ao balanço e à demonstração de resultados

**8.2.1 Indicação e justificação das disposições do POCISSSS que, em casos excepcionais devidamente fundamentados e sem prejuízo do legalmente estabelecido, tenham sido derogadas e os respetivos efeitos no balanço e na demonstração de resultados, tendo em vista a necessidade de estes darem uma imagem verdadeira e apropriada do ativo, do passivo e dos resultados das Instituições do sistema de Solidariedade e de Segurança Social.**

Não aplicável

**8.2.2 Indicação e comentário das contas do balanço e da demonstração de resultados cujos conteúdos não sejam comparáveis com os do exercício anterior.**

Todas as contas do Balanço a 31.12.2020 apresentam conteúdos comparáveis com as do exercício anterior a 31.12.2019.

O resultado líquido do exercício foi de 1.895.790,50 €.

Quanto à rubrica do balanço “Dividas de Terceiros”, foi efetuada a sua desagregação atendendo à exigibilidade da dívida.

Assim sendo foi considerado o valor de 1.297.380.314,71€ na rubrica “Dividas de Terceiros – Médio e Longo Prazo” (dividas com mais de um ano) e na rubrica “Dividas de Terceiros - Curto Prazo” (dívidas inferiores a um ano) foi registado o valor de 48.622.129,49€.

**8.2.3 Critérios valorimétricos utilizados relativamente às Várias rubricas do balanço e da demonstração de resultados, bem como métodos de cálculo respeitantes aos ajustamentos de valor, designadamente amortizações e provisões.**

As principais políticas contabilísticas adotadas na preparação das demonstrações financeiras são as seguintes:

### ■ Bases de apresentação

As demonstrações financeiras são preparadas de acordo com o POCISSSS, sendo que nas omissões existentes se remeteu para o POCP, norma hierarquicamente superior, que remete para o POC o tratamento dos investimentos financeiros. Tendo presente a alteração legislativa ocorrida em 2009 de substituição com efeitos a 2010 do POC pelo Sistema de Normalização Contabilística (SNC), utilizam-se, para efeitos de interpretação, alguns princípios contabilísticos aplicáveis à consolidação das Normas Internacionais de Relato Financeiro (“IFRS”), tal como adotadas na União Europeia. Estas correspondem às Normas Internacionais de Relato Financeiro, emitidas pelo International Accounting Standards Board (“IASB”) e interpretações emitidas pelo International Financial Reporting Interpretations Committee (“IFRIC”) ou pelo anterior

Standing Interpretations Committee ("SIC"), que tenham sido adoptadas na União Europeia à data de encerramento de contas.

#### ■ **Imobilizações corpóreas – Não aplicável**

Os imobilizados corpóreos encontram-se registados ao custo de aquisição ou de produção, de acordo com os princípios contabilísticos geralmente aceites, deduzido das amortizações acumuladas.

As amortizações são calculadas, após o início de utilização dos bens, pelo método das quotas constantes em conformidade com o período de vida útil estimado para cada grupo de bens e registadas por contrapartida da rubrica "Amortizações" da demonstração consolidada dos resultados.

A respeito das amortizações, o exercício de 2010 regula-se pela aplicação do disposto no Decreto - Regulamentar n.º 2/90 para os bens adquiridos até 2001 (exclusive), prosseguindo esse regime até ao final da vida útil dos bens. Aos bens adquiridos em 2001 e anos subsequentes aplica-se o definido na Portaria n.º 671/2000 (II Série) de 17 de Abril, que aprovou as instruções regulamentadoras do cadastro e inventário dos bens do Estado (CIBE) e respectivo classificador geral, contendo ainda as taxas de depreciação a aplicar a esses bens.

Em regra, são totalmente amortizados no ano de aquisição ou produção os bens sujeitos a depreciação, em mais de um ano económico, cujos valores respeitem os limites fixados no artigo 34.º do CIBE.

As despesas com reparação e manutenção dos imobilizados corpóreos são consideradas como custo no exercício em que ocorrem.

Os imobilizados corpóreos em curso, os quais representam ativos fixos ainda em fase de construção, encontram-se registados ao custo de aquisição. Estes ativos fixos são amortizados a partir do momento em que os ativos subjacentes estejam disponíveis para uso.

As mais ou menos valias resultantes da venda ou abate dos imobilizados corpóreos são determinadas como a diferença entre o preço de venda e o valor líquido contabilístico na data de alienação/abate, sendo registadas na demonstração dos resultados como "Proveitos extraordinários" ou "Custos extraordinários".

#### ■ **Investimentos financeiros**

Os investimentos em imóveis compreendem, essencialmente, edifícios e outras construções detidos para auferir rendimento ou valorização do capital ou ambos e não para uso na produção ou fornecimento de bens, serviços ou para fins administrativos ou para venda no decurso da atividade corrente.

Os ativos da Segurança Social que se qualificam como investimentos em imóveis só passam a ser reconhecidos como tal após o início da sua utilização. Até ao momento em que o ativo se qualifica como investimento em imóveis, o mesmo ativo é registado pelo seu custo de aquisição ou produção na rubrica de "Investimentos em imóveis em curso".



Os custos incorridos com investimentos em imóveis em utilização, nomeadamente manutenções e reparações são reconhecidos na demonstração dos resultados do exercício a que se referem. As beneficiações, relativamente às quais se estima que gerem benefícios económicos adicionais futuros, são capitalizadas na rubrica de "Investimentos em imóveis".

Para o registo das participações financeiras acima de 20% (empresas associadas), aplica-se o método da equivalência patrimonial, exceto nos casos em que existam restrições severas e duradouras que prejudiquem significativamente a capacidade de transferência de fundos para a entidade detentora.

#### ▪ **Locações – Não aplicável**

Os contratos de locação são classificados como (i) locações financeiras se através deles forem transferidos substancialmente todos os riscos e vantagens inerentes à posse, e como (ii) locações operacionais se através deles não forem transferidos substancialmente todos os riscos e vantagens inerentes à posse do ativo sob locação.

A classificação das locações em financeiras ou operacionais é feita em função da substância e não da forma do contrato.

Os imobilizados corpóreos adquiridos mediante contratos de locação financeira, bem como as correspondentes responsabilidades, são contabilizados pelo método financeiro, reconhecendo o ativo fixo, as amortizações acumuladas correspondentes e as dívidas pendentes de liquidação de acordo com o plano financeiro contratual ao justo valor ou se inferior ao valor presente dos pagamentos mínimos a efetuar até ao final do contrato. Adicionalmente, os juros incluídos no valor das rendas e as amortizações dos ativos fixos tangíveis são reconhecidos como custos na demonstração dos resultados do exercício a que respeitam.

Nas locações consideradas como operacionais, as rendas devidas são reconhecidas como custo na demonstração dos resultados numa base linear durante o período do contrato de locação.

#### ▪ **Subsídios governamentais ou de outras entidades públicas**

Os subsídios governamentais são reconhecidos de acordo com o seu justo valor quando existe uma garantia razoável que irão ser recebidos e que a Segurança Social irá cumprir com as condições exigidas para a sua concessão.

Os subsídios à exploração são reconhecidos na demonstração dos resultados de acordo com os custos incorridos.

Os subsídios ao investimento, relacionados com a aquisição de ativos fixos, são incluídos na rubrica "proveitos diferidos" e são creditados na demonstração dos resultados, em quotas constantes, durante o período estimado de vida útil dos ativos adquiridos.

### ■ Provisões do Ativo

São efetuados testes de imparidade sempre que seja identificado um evento ou alteração nas circunstâncias que indiquem que o montante pelo qual o ativo se encontra registado possa não ser recuperado.

Sempre que o montante pelo qual o ativo se encontra registado é superior à sua quantia recuperável, é reconhecida uma provisão, registada na demonstração consolidada dos resultados na rubrica Provisões

A quantia recuperável é a mais alta do preço de venda líquido e do valor de uso. O preço de venda líquido é o montante que se obteria com a alienação do ativo, numa transação entre entidades independentes e conhecedoras, deduzido dos custos diretamente atribuíveis à alienação. O valor de uso é o valor presente dos fluxos de caixa futuros estimados que são esperados que surjam do uso continuado do ativo e da sua alienação no final da sua vida útil. A quantia recuperável é estimada para cada ativo, individualmente ou, no caso de não ser possível, para a unidade geradora de fluxos de caixa à qual o ativo pertence.

Desconhecendo-se o valor de mercado dos investimentos financeiros, são constituídas provisões com base na comparação entre o custo de aquisição/constituição e o valor de capital próprio da empresa de acordo com as contas disponíveis (proporcional à participação). Quando os capitais próprios das empresas participadas se apresentam negativos, são constituídas provisões para cobertura da totalidade da participação.

São calculadas provisões para cobranças duvidosas, de acordo com os critérios do POCISSSS, isto é, a uma taxa de 25% para as dívidas com prazo de vencimento superior a 6 meses e inferior a um ano, a uma taxa de 50% para as dívidas com prazo de vencimento superior a um ano e inferior a dezoito meses, a uma taxa de 75% para as dívidas com prazo de vencimento superior a dezoito meses e inferior a vinte e quatro meses e uma taxa de 100% para as dívidas em mora há mais de vinte e quatro meses.

A reversão de provisões reconhecidas em períodos anteriores é registada quando se conclui que as provisões reconhecidas já não existem ou diminuíram. Esta análise é efetuada sempre que existam indícios que as provisões anteriormente reconhecidas tenham revertido. A reversão das provisões é reconhecida na demonstração dos resultados como "Proveitos extraordinários".

O POCISSSS é omissivo para as dívidas que se encontrem em execução fiscal, contencioso ou nos casos de insolvência pelo que também é utilizado o critério acima.

Estas provisões não incluem as dívidas abrangidas por planos de pagamento ou por garantia real prestada, seguro ou caução, com exceção da importância correspondente à percentagem de descoberto ou desconto obrigatório, apesar de englobadas no valor em dívida constante das contas do "clientes, contribuintes, utentes" e/ou "outros devedores", nem incluem as dívidas sobre o Estado, Regiões Autónomas e Autarquias Locais.

No caso do Fundo de Garantia Salarial, não são seguidos os critérios expostos anteriormente. É constituída uma provisão para cobranças duvidosas de 100% dos

valores pagos, excluindo os valores recebidos no âmbito do Processo Especial de Revitalização (PER).

#### ■ Provisões para riscos e encargos

As provisões são reconhecidas, quando e somente quando, a Segurança Social tem uma obrigação presente (legal ou implícita) resultante de um evento passado, seja provável que para a resolução dessa obrigação ocorra uma saída de recursos e o montante da obrigação possa ser razoavelmente estimado. As provisões são revistas na data de cada balanço e são ajustadas de modo a refletir a melhor estimativa a essa data.

#### ■ Existências – Não aplicável

As mercadorias e matérias-primas encontram-se registadas ao custo de aquisição deduzidos dos valores dos descontos obtidos ou estimados obter ou ao valor realizável líquido, dos dois o mais baixo, utilizando-se o custo médio ponderado como método de custeio de saída.

#### ■ Clientes e outras dívidas de terceiros

As dívidas de "Clientes, contribuintes e utentes" e as "Outras dívidas de terceiros" são registadas pelo seu valor nominal e apresentadas no balanço consolidado deduzidas de eventuais provisões, reconhecidos na rubrica "Provisões para cobranças duvidosas", por forma refletir o seu valor realizável líquido. Estas rubricas, quando correntes, não incluem juros por não se considerar material o impacto do desconto.

As provisões são registadas na sequência de eventos ocorridos que indiquem, objetivamente e de forma quantificável, que a totalidade ou parte do saldo em dívida não será recebido. Para tal, cada entidade da Segurança Social tem em consideração informação de mercado que demonstre que:

- a contraparte apresenta dificuldades financeiras significativas;
- se verifiquem atrasos significativos nos pagamentos por parte da contraparte;
- se torna provável que o devedor vá entrar em liquidação ou reestruturação financeira.

### ■ Fornecedores e outras dívidas a terceiros

As dívidas a fornecedores e outras dívidas a terceiros são registadas pelo seu valor nominal, dado que não vencem juros e o efeito do desconto é considerado imaterial.

### ■ Depósitos bancários e caixa

Os montantes incluídos na rubrica de “Depósitos bancários e caixa” devem, em regra, serem passíveis de realização no curto prazo.

### ■ Ativos e passivos contingentes

Os passivos contingentes não são reconhecidos nas demonstrações financeiras sendo os mesmos divulgados no anexo, a menos que a possibilidade de uma saída de fundos afetando benefícios económicos futuros seja remota, caso em que não são objeto de divulgação.

Os ativos contingentes não são reconhecidos nas demonstrações financeiras mas divulgados no respectivo anexo quando é provável a existência de um benefício económico futuro.

### ■ Rédito e especialização dos exercícios

Os proveitos são reconhecidos na demonstração dos resultados quando é provável que benefícios económicos futuros fluirão para a Segurança Social e o montante dos proveitos possa ser razoavelmente quantificado.

Os custos e proveitos são contabilizados no período a que dizem respeito, independentemente da data do seu pagamento ou recebimento. Os custos e proveitos cujo valor real não seja conhecido são estimados.

Nas rubricas de Acréscimos e Diferimentos, são registados os custos e os proveitos imputáveis ao período corrente e cujas despesas e receitas apenas ocorrerão em períodos futuros, bem como as despesas e as receitas que já ocorreram, mas que respeitam a período futuros e que serão imputadas aos resultados de cada um desses períodos, pelo valor que lhes corresponde. Constituem exemplos:

- Os subsídios ao investimento e/ou transferências de capital são diferidos, sendo especializados em proveitos na mesma cadênciã das amortizações do bem imobilizado subjacente, tratando-se de imóveis;

- O valor de férias e subsídio de férias, a pagar no próximo ano, é registado em acréscimos de custos com base em estimativas.

Os ajustamentos de grau de materialidade excepcionais na sua natureza, são registados na conta 59 – “Resultados transitados”.

- **Cedência gratuita de bens do imobilizado – Não aplicável**

A cedência gratuita de bens do imobilizado a outras entidades, nomeadamente a Municípios, é reconhecida na conta 52 - "Cedência de ativos".

- **Eventos subsequentes**

Os eventos ocorridos após a data do balanço que proporcionem informação adicional sobre condições que existiam à data do balanço são refletidos nas demonstrações financeiras. Os eventos ocorridos após a data do balanço que proporcionem informação sobre condições que ocorram após a data do balanço são divulgados no anexo às demonstrações financeiras, se materiais.

- **Julgamentos e estimativas**

As estimativas contabilísticas mais significativas refletidas nas demonstrações financeiras incluem:

- a) Vida útil dos imobilizados corpóreos;
- b) Registo de provisões para os valores do ativo e provisões para riscos e encargos.

As estimativas foram determinadas com base na melhor informação disponível à data da preparação das demonstrações financeiras e com base no melhor conhecimento e na experiência de eventos passados e/ou correntes. No entanto, poderão ocorrer situações em períodos subsequentes que, não sendo previsíveis à data, não foram considerados nessas estimativas. As alterações a essas estimativas, que ocorram posteriormente à data das demonstrações financeiras, serão corrigidas em resultados de forma prospetiva.

As principais estimativas e os pressupostos relativos a eventos futuros incluídos na preparação das demonstrações financeiras consolidadas são descritos nas correspondentes notas anexas.

**8.2.4 a 8.2.6 – não aplicável**

## 8.2.7 – Movimentos ocorridos nas rubricas do Ativo imobilizado constante do balanço e nas respetivas amortizações e provisões

### 8.2.7.1 - Amortizações e Provisões

Unidade monetária: Euro

Rubricas	Saldo Inicial	Reforço	Regularizações	Saldo Final
<b>De bens de domínio público:</b>				
Terrenos e recursos naturais				
Edifícios				
Outras construções e infra-estrut.				
Bens do patrim.histórico,art.cult..				
Outros bens de domínio público				
<b>De imobilizações incorpóreas:</b>				
Despesas de instalação				
Despesas de invest. Desenv.				
Propri. Indust. outros direitos				
<b>De investimentos em imóveis:</b>				
Terrenos e recursos naturais				
Edifícios e outras construções	9.120,00	48.982,00	-48.199,00	9.903,00
	<b>9.120,00</b>	<b>48.982,00</b>	<b>-48.199,00</b>	<b>9.903,00</b>
<b>De imobilizações corpóreas:</b>				
Terrenos e recursos naturais				
Edifícios e outras construções				
Equipamento básico				
Equipamento de transporte				
Ferramentas e utensílios				
Equipamento administrativo				
Taras e vasilhame				
Outras imobilizações corpóreas				
<b>De investimentos financeiros:</b>				
Partes de capital				
Obrigações e títulos de partic.				
Investimentos em imóveis				
Outras aplicações financeiras				
Imobilizações em curso				
Adianta. p/conta de invest. Financ				

## 8.2.7.2 - Ativo Bruto

Unidade monetária: Euro

Rubricas	Saldo Inicial	Reavaliações	Aumentos	Alienações	Transferências e Abates	Saldo Final
<b>Imobilizações incorpóreas:</b> Despesas de instalação Desp. invest. e de desenv. Propri. industrial e outros direitos mobilizações em curso dianta. p/conta de imob. incorp.						
<b>Imobilizações corpóreas:</b> Terrenos e recursos naturais Edifícios e outras construções Equipamento básico Equipamento de transporte Ferramentas e utensílios Equipamento administrativo Taras e vasilhame Outras imobilizações corpóreas Imobilizações em curso Adianta. p/conta de imob. corp.						
<b>Investimentos financeiros:</b> Partes de capital Obrig. e títulos de particip. Investimentos em imóveis Outras aplicações financeiras Imobilizações em curso Adianta. p/conta de invest. Financ.	0,00	0,00	70.950,00	0,00	0,00	70.950,00

**8.2.8 – Cada uma das rubricas dos mapas atrás referidos deverá ser desagregada de modo que sejam evidenciadas as seguintes informações:**

- Descrição do ativo imobilizado. Deve notar que: os “edifícios e outras construções” e “viaturas” deverão ser desagregados elemento a elemento. A descrição dos restantes poderá ser efectuada por grupos homogéneos
- (conjunto de elementos da mesma espécie cuja amortização obedeça ao mesmo regime e deva iniciar-se no mesmo ano);
- Indicação do valor dos bens adquiridos em estado de uso;
- Datas de aquisição e de reavaliação;
- Valor de aquisição, ou outro valor contabilístico na sua falta, e valor de reavaliação;
- Taxas de amortização;

- Amortizações do exercício e acumuladas;
- Alienações, transferências e abates de elementos do ativo imobilizado, no exercício, devidamente justificados;
- Valor líquido dos elementos do ativo imobilizado.

### Descrição do Ativo Imobilizado

Unidade monetária: Euro

Elemento (1)	Valor aquisição	Data aquisição	Alienações	Transf.	Abates	Taxa de amortização	Amortiz. do exercício	Amortiz. Acum.	Valor líquido
Invest. Financeiros									
TERURB Q TRINDADE 52 STA M MAIOR - FRAÇÃO G	2.100,00	23/05/2008					0		2.100,00
TERURB Q TRINDADE 52 STA M MAIOR - FRAÇÃO M	1.650,00	23/05/2008					0		1.650,00
TERURB Q TRINDADE 52 STA M MAIOR - FRAÇÃO O	1.800,00	23/05/2008					0		1.800,00
TERURB Q TRINDADE 52 STA M MAIOR - FRAÇÃO N	1.650,00	23/05/2008					0		1.650,00
URB Q TRINDADE 52 STA M MAIOR - FRAÇÃO G	6.300,00	23/05/2008					1.200,00		5.100,00
URB Q TRINDADE 52 STA M MAIOR - FRAÇÃO M	4.950,00	23/05/2008					942		4.008,00
URB Q TRINDADE 52 STA M MAIOR - FRAÇÃO O	5.400,00	23/05/2008					1.028,00		4.372,00
URB Q TRINDADE 52 STA M MAIOR - FRAÇÃO N	4.950,00	23/05/2008					942		4.008,00
TERURB Q TRINDADE 67 STA M MAIOR - FRAÇÃO A	2.850,00	23/05/2008					0		2.850,00
TERURB Q TRINDADE 67 STA M MAIOR - FRAÇÃO E	2.250,00	23/05/2008					0		2.250,00
TERURB Q TRINDADE 67 STA M MAIOR - FRAÇÃO G	625,00	21/11/2008					0		625,00
URB Q TRINDADE 67 STA M MAIOR - FRAÇÃO A	8.550,00	23/05/2008					1.534,00		7.016,00
URB Q TRINDADE 67 STA M MAIOR - FRAÇÃO E	6.750,00	23/05/2008					1.212,00		5.538,00
URB Q TRINDADE 67 STA M MAIOR - FRAÇÃO G	1.875,00	21/11/2008					326		1.549,00
TERURB Q TRINDADE 53 STA M MAIOR - FRAÇÃO L	1.800,00	23/05/2008					0		1.800,00
TERURB Q TRINDADE 53 STA M MAIOR - FRAÇÃO J	1.950,00	23/05/2008					0		1.950,00
URB Q TRINDADE 53 STA M MAIOR - FRAÇÃO L	5.400,00	23/05/2008					1.028,00		4.372,00
URB Q TRINDADE 53 STA M MAIOR - FRAÇÃO J	5.850,00	23/05/2008					1.114,00		4.736,00
TERURB Q TRINDADE 62 STA M MAIOR - FRAÇÃO J	1.063,00	23/05/2008					0		1.063,00
URB Q TRINDADE 62 STA M MAIOR - FRAÇÃO J	3.187,00	23/05/2008					577		2.610,00
<b>Total</b>	<b>70.950,00</b>		<b>0</b>	<b>0</b>	<b>0</b>		<b>9.903,00</b>	<b>0</b>	<b>61.047,00</b>



(1) indicar os bens adquiridos em estado de uso

Nota: se tiver ocorrido reavaliação do ativo, incluir coluna correspondente.

Embora o Imobilizado tenha sido adquirido nas datas acima referidas, as contabilizações foram efetuadas no ano de 2019. Foi também efetuada uma amortização extraordinária no mesmo ano.

**8.2.9 a 8.2.22 – não aplicável**

### 8.2.23 – Global das dívidas de cobrança duvidosa incluídas em cada uma das rubricas de dívidas de terceiros constantes do balanço

#### Dívidas de cobrança duvidosa

Unidade monetária: €

Rubricas do POCISSSS		Valor global
218	Cientes, contrib e utentes de cobrança duvidosa	
2181	Cobrança em atraso	
21811	Cientes, cobrança duvidosa	
2181110000	Devedores por Garantia Salarial	1.338.695.786,67
...	.....	
2652131400	Outros	31.091,13
...	.....	
2652190000	Outros	2.114.756,94
...	.....	
2652290000	Outros	87.687,52
...	.....	
<b>Total</b>		<b>1.340.929.322,26</b>

No balanço este valor encontra-se desagregado entre M/L Prazo e Curto Prazo, sendo que o Curto Prazo diz respeito aos pagamentos de créditos salariais efetuados no ano.

#### 8.2.24 a 8.2.30 – não aplicável

#### 8.2.31 – Desdobramento das contas de provisões acumuladas explicitando os diversos movimentos ocorridos durante o exercício

As provisões acumuladas, no ano de 2020, registaram um aumento de 73.607.529,13€, e uma redução de 30.245.660,73€.

O aumento e redução das provisões acumuladas, resultaram dos seguintes movimentos:

##### Aumento:

73.560.982,61€, referente á aplicação da taxa de 100% dos valores em dívida ao Fundo por parte das Entidades Empregadoras, relativos processos de insolvência;

46.546,52€, referente á aplicação das taxas de 50% e 25% dos valores em dívida ao Fundo, por parte dos requerentes, por pagamentos indevidos, de acordo com a maturidade da mesma.

##### Redução:

30.064.789,62€, referente ao valor recuperado da massa insolvente;  
180.871,11€, relativo ao valor pago pelos requerentes ao Fundo

Mapa 8.2.31 Provisões Acumuladas

**8.2.32 – Explicação e justificação dos movimentos ocorridos, no exercício, em cada uma das contas da classe 5 – “Fundo patrimonial”, constantes do balanço**

**Fundo patrimonial**

Unidade monetária: €

Movimentos ocorridos no exercício Fundo patrimonial (contas)	Saldo Inicial		Movimentos do exercício		Saldo Final		Obs.
	Devedor	Credor	Débito	Crédito	Devedor	Credor	
571 Reservas legais							
572 Reservas estatutárias							
573 Reservas contratuais							
574 Reservas livres							
575 Subsídios							
576 Doações							
577 Reservas dec.transf. activos							
592 Regulariz. grande significado	12.180.486,27	0,00	0,00	0,00	12.180.486,27	0,00	
599 Resultados Transitados	0,00	12.180.486,27	0,00	3.469.761,80	0,00	15.650.248,07	
Total	12.180.486,27	12.180.486,27	0,00	3.469.761,80	12.180.486,27	15.650.248,07	

**8.2.33 a 8.2.36 - não aplicável**

**8.2.37 - Demonstração dos Resultados financeiros**

Mapa em anexo

**8.2.38 - Demonstração dos resultados extraordinários**

Mapa em anexo

**8.2.39 - Outras informações consideradas relevantes para melhor compreensão da posição financeira e dos resultados.**

Não Aplicável

**8.3 - Notas sobre o Processo Orçamental e respetiva execução**

**8.3.1 - Alterações orçamentais**

Mapas em anexo: 8.3.1.1-Despesa e o 8.3.1.2-Receita

**8.3.2 e 8.3.3 - não aplicável**

**8.3.4 – Transferências e Subsídios**

Mapas em anexo

### **8.3.5 e 8.3.6 - não aplicável**

## **8.4 – Notas referentes à Contabilidade Analítica**

Não está prevista a apresentação dos mapas de demonstração analítica, de acordo com o nº 2 da Circular Normativa nº 1/2020 de 15.12.2020 do IGFSS, “...Normas Gerais para apresentação das contas anuais...”.

Estes mapas não são de apresentação obrigatória para o Tribunal de Contas, de acordo com a Instrução nº 1/2004 do mesmo.

### **COVID 19**

No passado dia 11 de março de 2020, a Organização Mundial da Saúde, declarou o surto do novo coronavírus, designado COVID-19 como pandemia. Em Portugal, o primeiro Estado de Emergência foi declarado no dia 18 de março de 2020, tendo o mesmo sido renovado por diversas vezes ao longo do ano. Os efeitos provocados por aquele vírus têm produzido um impacto muito significativo na economia, no emprego e nas empresas, quer direta ou indiretamente, estando em causa, entre outros possíveis efeitos. Face à inevitabilidade de uma retração económica geral, prevê-se que esta possa a vir a ter impacto na atividade prosseguida pelo Fundo. No entanto e no ano de 2020, o FGS, não registou impactos negativos, que afetassem o desenvolvimento da sua atividade.

# PROVISÕES ACUMULADAS

Instituição: Fundo Garantia Salarial  
 Ano: 2020  
 23.03.2021

8.2.31 - Provisões Acumuladas

Unidade Monetária: EUR

Código das contas	Designação	Saldo Inicial	Aumento	Redução	Saldo Final
19	Provisões para aplicações de tesouraria	0,00	0,00	0,00	0,00
291	Provisões para cobranças duvidosas	1.297.328.603,37	73.607.529,13	30.245.660,73	1.340.690.471,77
292	Provisões para riscos e encargos	0,00	0,00	0,00	0,00
39	Provisões para depreciação de existências	0,00	0,00	0,00	0,00
49	Provisões para investimentos financeiros	0,00	0,00	0,00	0,00

O Director

Em \_\_\_\_\_ de \_\_\_\_\_ de \_\_\_\_\_

O Conselho

Em \_\_\_\_\_ de \_\_\_\_\_ de \_\_\_\_\_

# AMORTIZAÇÕES E PROVISÕES

Fund Garantia Salarial  
Ano: 2020

8.2.7.1. - Amortizações e Provisões

Unidade Monetária: R\$

Navegação  
Moeda  
# # #

	Saldo acumulad	Reforço	Regularizações	Saldo Final
<b>De bens de domínio público:</b>				
Terras e recursos naturais	0,00	0,00	0,00	0,00
Edifícios	0,00	0,00	0,00	0,00
Outras construções e infra-estruturas	0,00	0,00	0,00	0,00
Bens património hist., artist. cultural	0,00	0,00	0,00	0,00
Outros bens de domínio público	0,00	0,00	0,00	0,00
.	0,00	0,00	0,00	0,00
<b>De imobilizações incorpóreas:</b>				
Despesas de instalação	0,00	0,00	0,00	0,00
Despesas de investigação e desenvolvimento	0,00	0,00	0,00	0,00
Propriedade industrial/outras direitas	0,00	0,00	0,00	0,00
Direitos económicos desportivos	0,00	0,00	0,00	0,00
.	0,00	0,00	0,00	0,00
<b>De investimentos em imóveis:</b>				
Terras e recursos naturais	0,00	0,00	0,00	0,00
Edifícios e outras construções	9.120,00	48.982,00	48.199,00	9.903,00
.	9.120,00	48.982,00	48.199,00	9.903,00
<b>De imobilizações corpóreas:</b>				
Terras e recursos naturais	0,00	0,00	0,00	0,00
Edifícios e outras construções	0,00	0,00	0,00	0,00
Equipamento básico	0,00	0,00	0,00	0,00
Equipamento de transporte	0,00	0,00	0,00	0,00
Ferramentas e utensílios	0,00	0,00	0,00	0,00
Equipamento administrativo	0,00	0,00	0,00	0,00
Taxas e vasilhame	0,00	0,00	0,00	0,00
Outras imobilizações corpóreas	0,00	0,00	0,00	0,00
.	0,00	0,00	0,00	0,00
<b>De investimentos financeiros:</b>				
Partes de capital	0,00	0,00	0,00	0,00
Créditos e títulos de participação	0,00	0,00	0,00	0,00
Outras Aplicações Financeiras	0,00	0,00	0,00	0,00
.	0,00	0,00	0,00	0,00
Total de Amortizações e Provisões	9.120,00	48.982,00	48.199,00	9.903,00

O Director

Em \_\_\_ de \_\_\_ de \_\_\_

O Conselho

Em \_\_\_ de \_\_\_ de \_\_\_



Fundo Garantia Salarial  
Ano: 2020

**6.2.7.1. - Anuidades e Provisões**

Unidade Monetária: EUR

Navegação (Moeda # # #	Saldo acumulado	Reforço	Regularizações	Saldo Final

# DÍVIDAS DE COBRANÇA DUVIDOSA

Dívidas de cobrança duvidosa

Unidade monetária: EUR

Rúbricas POCISS	Valor Global
2181110000 Devedores por garantia salarial	1.338.695.786,67
2652131400 Outros	31.091,13
2652190000 Outros	2.114.756,94
2652290000 Outros	87.687,52
<b>Total</b>	<b>1.340.929.322,26</b>

O Director

Em \_\_\_\_ de \_\_\_\_\_ de \_\_\_\_

O Conselho

Em \_\_\_\_ de \_\_\_\_\_ de \_\_\_\_

## DEMONSTRAÇÕES DOS RESULTADOS FINANCEIROS

8.2.37 - Demonstração dos Resultados Financeiros

Unidade monetária: EUR

Código das contas	Custos e Rendos	Exercícios		Código das contas	Proveitos e Ganhos	Exercícios	
		N	N-1			N	N-1
681	Juros suportados	0,00	0,00	781	Juros Obtidos	0,00	0,00
682	Rendos em empresas filiais e associadas	0,00	0,00	782	Ganhos em empresas filiais e associadas	0,00	0,00
683	Amortizações de investimentos em imóveis	47.416,00	0,00	783	Rendimentos de imóveis	0,00	0,00
684	Provisões para aplicações financeiras	0,00	0,00	784	Rendimentos de participações de capital	0,00	0,00
685	Diferenças de câmbio desfavoráveis	0,00	0,00	785	Diferenças de câmbio favoráveis	0,00	0,00
686	Cobertura prejuízos	0,00	0,00	786	Descontos de pronto pagamento obtidos	0,00	0,00
687	Rendos na alienação de aplicações de tesouraria	2.510,91	0,00	787	Ganhos na alienação de aplicações de tesouraria	0,00	0,00
688	Outros custos e rendos financeiros	44.905,09	-	788	Outros proveitos e ganhos financeiros	0,00	0,00
	Resultados Financeiros	0,00	0,00			0,00	0,00

O Diretor

Em \_\_\_\_\_ de \_\_\_\_\_

O Conselho

Em \_\_\_\_\_ de \_\_\_\_\_

# DEMONSTRAÇÕES DOS RESULTADOS EXTRAORDINÁRIOS

8.2.38 - Demonstração dos Resultados Extraordinários

Unidades monetárias: EUR

Código das contas	Custos e Rendos	Exercício		Código das contas	Provisões e Ganhos	Exercício	
		N	N-1			N	N-1
691	Transf. de capital concedidas	0,00	0,00	791	Restituições de impostos	0,00	0,00
692	Dívidas irrecobráveis	0,00	0,00	792	Recuperação de dívidas	0,00	0,00
693	Rendos em existências	0,00	0,00	793	Ganhos em existências	0,00	0,00
694	Rendos em imobilizações	0,00	0,00	794	Ganhos em imobilizações	0,00	0,00
695	Multas e penalidades	0,00	0,00	795	Benefícios de peritagem contábil	709,43	0,00
696	Aumentos de amortizações e provisões	0,00	9.039,00	796	Reduções de amortizações e provisões	30.245.660,73	30.180.970,32
697	Correcções relativas a exercícios anteriores	224.044,78	35.290,03	797	Correcções relativas a exercícios anteriores	510.934,06	322.601,36
698	Outros custos e rendos extraordinários	0,00	0,00	798	Outros proveitos e gastos extraordinários	0,00	0,00
	Resultados extraordinários	30.533.259,44	30.459.242,65				
		30.757.304,22	30.503.571,68			30.757.304,22	30.503.571,68

O Director

Em \_\_\_\_\_ de \_\_\_\_\_

O Conselho

Em \_\_\_\_\_ de \_\_\_\_\_

# ALTERAÇÕES ORÇAMENTAIS (DESPA/RECEITA)



## 8.3.1 - Alterações Orçamentais - Despesa

ANO: 2020

Execuções/Conta	Descrição	Orgânica	Conta Razão	Dotações Iniciais	Reforços	Anulações	Créditos Especiais	Modif. Redução Rubrica	Rep. Abat. pag.	Dotações Commitidas
DP211003	Restituição de Obr.	3014		150.000,00	50.000,00	0,00	0,00	0,00	0,00	200.000,00
D	Despesas	3014		150.000,00	50.000,00	0,00	0,00	0,00	0,00	200.000,00
D.06	Outr. desp. concorrentes	3014		150.000,00	50.000,00	0,00	0,00	0,00	0,00	200.000,00
D.06.02	Diversas	3014		150.000,00	50.000,00	0,00	0,00	0,00	0,00	200.000,00
D.06.02.03	Outras despesas conc	3014		150.000,00	50.000,00	0,00	0,00	0,00	0,00	200.000,00
D.06.02.03.02	Restituição Contrib.	3014	2121110000;21212000...	150.000,00	50.000,00	0,00	0,00	0,00	0,00	200.000,00
DP211004	Pol. At. Bip. F. Prof.	3014		104.500.000,00	0,00	0,00	0,00	0,00	0,00	104.500.000,00
D	Despesas	3014		104.500.000,00	0,00	0,00	0,00	0,00	0,00	104.500.000,00
D.04	Transferên. concorrentes	3014		104.500.000,00	0,00	0,00	0,00	0,00	126.712,09	104.500.000,00
D.04.06	Famílias	3014		104.500.000,00	0,00	0,00	0,00	0,00	126.712,09	104.500.000,00
D.04.06.08	S. Prev. Pol. Ac. EP	3014		104.500.000,00	0,00	0,00	0,00	0,00	126.712,09	104.500.000,00
D.04.06.08.01	Pol. ac. esp. for. prof.	3014		104.500.000,00	0,00	0,00	0,00	0,00	126.712,09	104.500.000,00
D.04.06.08.01.03	Gratuita salarial	3014	5920000000;6333148000...	104.500.000,00	0,00	0,00	0,00	0,00	126.712,09	104.500.000,00
DP311001	Administração	3014		95.200,00	13.570,00	13.570,00	0,00	0,00	0,00	95.200,00
D	Despesas	3014		95.200,00	13.570,00	13.570,00	0,00	0,00	0,00	95.200,00
D.02	Aquis. bens e serv.	3014		39.130,00	13.570,00	0,00	0,00	0,00	0,00	52.700,00
D.02.02	Aquisição serviços	3014		39.130,00	13.570,00	0,00	0,00	0,00	0,00	52.700,00
D.02.02.20	Out. trabalhos espec.	3014		19.130,00	0,00	0,00	0,00	0,00	0,00	19.130,00
D.02.02.20.02	Outras	3014	2729000000;6222900000...	19.130,00	0,00	0,00	0,00	0,00	0,00	19.130,00
D.02.02.25	Outros Serviços	3014	6222400000;6222800000...	20.000,00	13.570,00	0,00	0,00	0,00	0,00	33.570,00
D.03	Juros e out. encarg.	3014		7.500,00	0,00	0,00	0,00	0,00	0,00	7.500,00
D.03.05	Outros enc. financ.	3014		7.500,00	0,00	0,00	0,00	0,00	0,00	7.500,00
D.03.06.01	Outros enc. financ.	3014		7.500,00	0,00	0,00	0,00	0,00	0,00	7.500,00
D.03.06.01.01	Serviços bancários	3014	6224410000;6224420000...	7.500,00	0,00	0,00	0,00	0,00	0,00	7.500,00
D.06	Outr. desp. concorrentes	3014		48.570,00	0,00	13.570,00	0,00	0,00	0,00	35.000,00
D.06.02	Diversas	3014		48.570,00	0,00	13.570,00	0,00	0,00	0,00	35.000,00
D.06.02.03	Outras despesas conc	3014		48.570,00	0,00	13.570,00	0,00	0,00	0,00	35.000,00
D.06.02.03.99	Outras	3014	2683111111;2683111112...	48.570,00	0,00	13.570,00	0,00	0,00	0,00	35.000,00
FDU.3014	Fund. Garantia Salar	3014		0,00	100.000,00	0,00	0,00	0,00	0,00	189.938,29
D	Despesas	3014		0,00	100.000,00	0,00	0,00	0,00	0,00	189.938,29
D.04	Transferên. concorrentes	3014		0,00	100.000,00	0,00	0,00	0,00	0,00	189.938,29
D.04.06	Segurança Social	3014		0,00	100.000,00	0,00	0,00	0,00	0,00	189.938,29
D.04.06.00	Segurança Social	3014		0,00	100.000,00	0,00	0,00	0,00	0,00	189.938,29
D.04.06.00.01	Inst. Gest. Fin. S.S.	3014		0,00	100.000,00	0,00	0,00	0,00	0,00	189.938,29

8.3.1.2 - Alterações Orçamentais - Receita  
Ano: 2020

Econômica/Conta	Descrição	Orgânica	Conta Razão	Previsões Iniciais	Créditos Especiais Corrigidos	Reforços	Anulações	Previsões Corrigidas
RA211007	Outras receitas - FGS	3014		28.750.200,00	0,00	100.000,00	100.000,00	28.750.200,00
R	Receitas	3014		28.750.200,00	0,00	100.000,00	100.000,00	28.750.200,00
R.04	Taxas multas penal.	3014		0,00	0,00	100.000,00	0,00	100.000,00
R.04.02	Multas outras penal.	3014		0,00	0,00	100.000,00	0,00	100.000,00
R.04.02.01	Juros de mora	3014		0,00	0,00	100.000,00	0,00	100.000,00
R.04.02.01.99	Outros	3014	7246100000;7951100000...	0,00	0,00	100.000,00	0,00	100.000,00
R.07	Venda bens serv.corr	3014		28.500.000,00	0,00	0,00	100.000,00	28.400.000,00
R.07.02	Serviços	3014		28.500.000,00	0,00	0,00	100.000,00	28.400.000,00
R.07.02.99	Outros	3014		28.500.000,00	0,00	0,00	100.000,00	28.400.000,00
R.07.02.99.03	FGS	3014	7123000000;9902240000	28.500.000,00	0,00	0,00	100.000,00	28.400.000,00
R.15	Rep.não abat.pagam	3014		250.200,00	0,00	0,00	0,00	250.200,00
R.15.01	Rep.não abat.pagam	3014		250.200,00	0,00	0,00	0,00	250.200,00
R.15.01.01	Rep.não abat.pagam	3014	2683842200;2689182300...	250.200,00	0,00	0,00	0,00	250.200,00
RA211008	Rendimentos - FGS	3014		10,00	0,00	0,00	0,00	10,00
R	Receitas	3014		10,00	0,00	0,00	0,00	10,00
R.05	Rendim.da propried.	3014		10,00	0,00	0,00	0,00	10,00
R.05.02	Juros-Soc financ.	3014		10,00	0,00	0,00	0,00	10,00
R.05.02.01	Bancos e Inst. Fin.	3014		10,00	0,00	0,00	0,00	10,00
R.05.02.01.12	Depósitos à Ordem	3014		10,00	0,00	0,00	0,00	10,00
RA311001	Administração	3014	2711100000;7812110000...	10,00	0,00	0,00	0,00	10,00
R	Receitas	3014		25.000,00	0,00	0,00	0,00	25.000,00
R.15	Rep.não abat.pagam	3014		25.000,00	0,00	0,00	0,00	25.000,00
R.15.01	Rep.não abat.pagam	3014		25.000,00	0,00	0,00	0,00	25.000,00
R.15.01.01	Rep.não abat.pagam	3014	2683842200;2689182300...	25.000,00	0,00	0,00	0,00	25.000,00
SO3	Saldo Orçam - Freivid	3014		0,00	189.938,29	0,00	0,00	189.938,29
R	Receitas	3014		0,00	189.938,29	0,00	0,00	189.938,29
R.16	Sald.gerenc.anterior	3014		0,00	189.938,29	0,00	0,00	189.938,29
R.16.01	Saldo orçamental	3014		0,00	189.938,29	0,00	0,00	189.938,29
R.16.01.02	Na posse sector S.S.	3014		0,00	189.938,29	0,00	0,00	189.938,29
R.16.01.02.02	S/ aplicação despesa	3014		0,00	189.938,29	0,00	0,00	189.938,29
T01.3014	Fundo Garantia Salar	3014		0,00	189.938,29	0,00	0,00	189.938,29
R	Receitas	3014		75.969.990,00	0,00	150.000,00	0,00	76.119.990,00
R.06	Transf.correntes	3014		75.969.990,00	0,00	150.000,00	0,00	76.119.990,00
R.06.06	Segurança Social	3014		75.969.990,00	0,00	150.000,00	0,00	76.119.990,00
R.06.06.01	Sistema SolSegSocial	3014		75.969.990,00	0,00	150.000,00	0,00	76.119.990,00
R.06.06.01.01	IGFSS	3014		75.969.990,00	0,00	150.000,00	0,00	76.119.990,00

# TRANSFERÊNCIAS E SUBSÍDIOS

Instituição: Fundo Garantia Salarial  
 Data impressão: 23.03.2021  
 Ano: 2020

8.3.4 - Transferências e Subsidios  
 1 - Transferências Correntes - Despesa

Escrição (1)	Descrição Económica (2)	Disposição Legal (3)	Unidade monetária: EUR				
			Transferências compensadas (4)	Transferências subsidizadas (5)	Transferências efectuadas (6)	Transferências subsidizadas e não efectuadas (7)=(5-6)	
D.04.06.00.01.05 D.04.08.08.01.03	Desemprego Garantia salarial	L 4/2007, 16/01 (alt L 83-A/2013, 30/12) (LRSS) ; DL 367/2007, 02/11 (Fin. SS) L 7/2009, 12/02 (alt L 53/2011, 14/10; L 23/2012, 25/06; L 69/2013, 30/08; L 76/	0,00 104.500.000,00	226.875,26 75.848.547,04	226.875,26 75.848.547,04	0,00 0,00	
	<b>Total</b>		<b>104.500.000,00</b>	<b>76.075.422,30</b>	<b>76.075.422,30</b>	<b>0,00</b>	

O Director

Em \_\_\_\_\_ de \_\_\_\_\_

O Conselho

Em \_\_\_\_\_ de \_\_\_\_\_

Instituição: Fundo Garantia Salarial  
 Data encerrão: 23.03.2021  
 Ano: 2020

6.3.4 - Transferências e Subsidios  
 4 - Transferências Ocorridas - Receita

Unidade monetária: ER

Brasãoica (1)	Descritivo Brasãoica (2)	Disposições Legais (3)	Transferências comprometidas (4)	Transferências obtidas (5)
R.05.05.01.01.05 R.05.05.01.01.08	Desemprego Administração	DL 84/2012, 30/03 (LEPSS) DL 84/2012, 30/03 (LEPSS)	0,00 0,00	46.592.620,14 51.000,00
<b>Total</b>			<b>0,00</b>	<b>46.643.620,14</b>

O Director

Conselho

Em \_\_\_\_ de \_\_\_\_ de \_\_\_\_

Em \_\_\_\_ de \_\_\_\_ de \_\_\_\_

# DEMONSTRAÇÃO DAS VARIAÇÕES DOS FUNDOS CIRCULANTES

RECONSTRUÇÃO DAS VARIAÇÕES DOS FUNDOS CIRCULANTES

Unidade Monetária: EUR

ACTIVOS		PASSIVOS	
Aumento das Existências		Diminuição das Existências	
Aumento das Dívidas de Terceiros a Curto Prazo	45.258.441,90	Diminuição das Dívidas de Terceiros a Curto Prazo	1.049.671,04
Diminuição das Dívidas a Term. a Curto Prazo		Aumento das Dívidas a Term. a Curto Prazo	
Aumento das Disponibilidades	1.049.671,04	Diminuição das Disponibilidades	45.258.441,90
Diminuição dos Fundos Circulantes		Aumento dos Fundos Circulantes	
<b>TOTAL</b>	<b>46.308.112,94</b>	<b>TOTAL</b>	<b>46.308.112,94</b>

O Director

O Conselho

Em \_\_\_\_\_ de \_\_\_\_\_

Em \_\_\_\_\_ de \_\_\_\_\_

# DEMONSTRAÇÃO DA ORIGEM E DA APLICAÇÃO DE FUNDOS



RECONSTRUÇÃO DA CRISE E DA RECUPERAÇÃO DE FUNDOS

Unidade Monetária: R\$

CRISE DE FUNDOS	RELAÇÃO DE FUNDOS
<b>RECURSOS:</b> Resultado Líquido do Exercício Anulizações Correções de Anulizações Variação de Provisões	<b>RECURSOS:</b> DIMINUIÇÃO DOS CAPITAIS EXERCÍCIOS: Reajustamento de Partes de Capital Cadência de Ativos Reservas Resultados Transferidos
1.895.790,50 783,00 43.361.868,40	45.258.441,90
<b>MOVIMENTOS DOS CAPITAIS EXERCÍCIOS:</b> Reajustamento e Ajustamento de Partes de Capital Cadência de Ativos Reservas Resultados Transferidos	<b>MOVIMENTOS FINANCEIROS A M/L PRAZO:</b> Aumentos de Investimentos Financeiros: Partes de Capital Obrigações e Títulos de Participação Expectativas de Financiamento Investimentos em Imóveis Outras Aplicações Financeiras Diminuição das Dívidas a Term. m/l Prazo Expectativas Obitivas Aumentos das Dívidas de Term. m/l Prazo Expectativas Obitivas
<b>MOVIMENTOS FINANCEIROS A M/L PRAZO:</b> Diminuições de Invest. Financeiros: Partes de Capital Obrigações e Títulos de Participação Expectativas de Financiamento Investimentos em Imóveis Outras Aplicações Financeiras Aumentos das Dívidas a Term. m/l Prazo Expectativas Obitivas Diminuição das Dívidas de Term. m/l Prazo Expectativas Obitivas	<b>MOVIMENTOS DE MOBILIZAÇÕES:</b> Despesas de Instalação Mobilizações em Curso Adiantamentos p/ Imobil. Corporações Terracos Edifícios e Outras Construções Equipamento Básico Equipamento de Transporte Recarregamentos e Utensílios Equipamento Administrativo Outras Mobilizações Corporativas Propriedade Industrial e outros direitos Direitos condicionalmente desportivos
<b>MOVIMENTOS DE MOBILIZAÇÕES:</b> Despesas de Instalação Mobilizações em Curso Adiantamentos p/ Imobil. Corporações Terracos Edifícios e Outras Construções Equipamento Básico Equipamento de Transporte Recarregamentos e Utensílios Equipamento Administrativo Outras Mobilizações Corporativas Propriedade Industrial e outros direitos Direitos condicionalmente desportivos	45.258.441,90
<b>DIMINUIÇÃO DOS FUNDOS CIRCULANTES</b> TOTAL	<b>DIMINUIÇÃO DOS FUNDOS CIRCULANTES</b> TOTAL
45.258.441,90	45.258.441,90

O Diretor

O Conselho

Bm de de

Bm de de

## MAPAS DE FLUXOS DE CAIXA (PAGAMENTOS/RECEBIMENTOS)

## Mapa Fluxo de Caixa

Recebimentos			
Saldo da Gerência Anterior			
I - Saldo de disponibilidades			652.751,85
Receitas			
R	Receitas		77.222.441,77
R.04	Taxas, multas e outras penalidades		709,43
R.04.02	Multas e outras penalidades		709,43
R.04.02.01	Juros de mora		709,43
R.04.02.01.99	Juros de mora-Outros		709,43
7951300000	»Prestações sociais		709,43
R.06	Transferências Correntes		46.643.620,14
R.06.06	Segurança Social		46.643.620,14
R.06.06.01	Sistema de Solidariedade e Segurança Social		46.643.620,14
R.06.06.01.01	Inst.de Gestão Financeira da Segurança Social		46.643.620,14
R.06.06.01.01.05	Desemprego		46.592.620,14
7421311150	»Desemprego.		46.592.620,14
R.06.06.01.01.08	Administração		51.000,00
7421311180	»Administração.		51.000,00
R.07	Vendas de bens e serviços correntes		30.064.789,62
R.07.02	Serviços		30.064.789,62
R.07.02.99	Outros		30.064.789,62
R.07.02.99.03	Fundo de Garantia Salarial		30.064.789,62
2111000000	Devedores por garantia salarial		30.064.789,62
R.15	Reposições não Abatidas aos Pagamentos		513.322,58
R.15.01	Reposições não Abatidas aos Pagamentos		513.322,58
R.15.01.01	Reposições não Abatidas aos Pagamentos		513.322,58
7978800000	»Outros		164.088,82
7971800000	»Outras regularizações		113.555,28
2651900001	Outros - Transitória		197.116,68
2689712310	»Prestações sociais (TU)		2.334,26
2652290000	Outros		36.227,54
II - Total			77.222.441,77
Entrada de Operações de Tesouraria			
T	Operações Tesouraria		4.831.606,20
T.01	Vencimentos		4.831.606,15
T.01.01	Retenção SS		3.031.994,94
T.01.02	Retenção para o IRS (dependente)		1.799.611,21
T.23	Outros		0,05
III - Total			4.831.606,20
I + II + III Total Recebimentos			82.706.799,82

## Mapa Fluxo de Caixa

Pagamentos		
	Despesas	
	D	Despesas 76.311.765,90
	D.02	Aquisição de bens e serviços 32.795,63
	D.02.02	Aquisição de serviços 32.795,63
	D.02.02.20	Outros trabalhos especializados 12.414,47
	D.02.02.20.02	Outras 12.414,47
	6223629000	»Outros. 12.414,47
	D.02.02.25	Outros Serviços 20.381,16
	6223100000	»Contencioso e notariado. 19.936,30
	6229821111	»Condominio Regular 444,86
	D.03	Juros e outros encargos 2.510,91
	D.03.06	Outros encargos financeiros 2.510,91
	D.03.06.01	Outros encargos financeiros 2.510,91
	D.03.06.01.01	Serviços bancários 2.510,91
	6881800000	»Outros. 2.510,91
	D.04	Transferências correntes 76.075.422,30
	D.04.06	Segurança Social 226.875,26
	D.04.06.00	Segurança Social 226.875,26
	D.04.06.00.01	Instituto de Gestão Financeira da Segurança Social 226.875,26
	D.04.06.00.01.05	Desemprego 226.875,26
	6311511150	»Desemprego 36.936,97
	2682411100	Financiam. desp.s Sist. de solidarie. e de Seg. 189.938,29
	D.04.08	Famílias 75.848.547,04
	D.04.08.08	Sist.Prev.Pol.Act.Emp.Form.Profissional 75.848.547,04
	D.04.08.08.01	Políticas Activas Emprego e Formação Profissional 75.848.547,04
	D.04.08.08.01.03	Garantia salarial 75.848.547,04
	6333148000	»Garantia salarial 75.848.547,04
	D.06	Outras despesas correntes 201.037,06
	D.06.02	Outras despesas correntes-diversas 201.037,06
	D.06.02.03	Outras despesas correntes-diversas-Outras 201.037,06
	D.06.02.03.02	Restituição de contribuições 183.836,09
	6971200000	»Contribuições, Taxas e Custas 183.836,09
	D.06.02.03.99	Outras 17.200,97
	6588800000	»Outros. 36,97
	6588300000	»Emolumentos - Tribunal de Contas 17.164,00
	IV - Total	76.311.765,90
	Saída de Operações de Tesouraria	
	T	Operações Tesouraria 4.692.611,03
	T.01	Vencimentos 4.692.611,03
	T.01.01	Retenção SS 2.956.075,86
	T.01.02	Retenção para o IRS (dependente) 1.736.535,17
	V - Total	4.692.611,03
	Saldo da Gerência seguinte	
	VI - Saldo de disponibilidades	1.702.422,89
	IV + V + VI Total Pagamentos	82.706.799,82

**FUNDO PATRIMONIAL**

Instituição: Fundo Garantia Salarial  
 Ano: 2020  
 Data: 23.03.2021

Régime: 1

Fundo Patrimonial

Unidade moeda: ER

Movimentos ocorridos no exercício	Saldo Inicial		Movimentos do exercício		Saldo Final		Observações
	Debitar	Creditar	Débito	Crédito	Debitar	Creditar	
<b>Fundo Patrimonial (contas)</b>							
5920000000 »Regularizações de grande significado	12.180.486,27	0,00	0,00	0,00	12.180.486,27	0,00	
5990000000 »Resultados transferidos - Outros	0,00	12.180.486,27	0,00	3.469.761,80	0,00	15.650.248,07	
<b>Total</b>	<b>12.180.486,27</b>	<b>12.180.486,27</b>	<b>0,00</b>	<b>3.469.761,80</b>	<b>12.180.486,27</b>	<b>15.650.248,07</b>	

O Director

Em \_\_\_\_\_ de \_\_\_\_\_

O Conselho

Em \_\_\_\_\_ de \_\_\_\_\_

## DESCONTOS E RETENÇÕES



Instituição: Fund Garantia Social  
 Ano: 2020  
 Z.03.2021

7.5.1 - Debitos e Retenções

Unidade Monetária: EUR

Código contab	Saldo Inicial	Debitos e Retenções no Exercício												
		Jan	Fev	Már	Abr	Mai	Jun	Jul	Ago	Sep				
242	158.557,55-	175.121,42	49.766,99	150.930,10	152.079,29	182.110,90	136.035,38	194.590,57	97.980,10	180.219,69				
2421	158.557,55-	175.121,42	49.766,99	150.930,10	152.079,29	182.110,90	136.035,38	194.590,57	97.980,10	180.219,69				
2422	0,00	0,00	0,00	0,00	0,00	0,00	0,00	0,00	0,00	0,00				
2423	0,00	0,00	0,00	0,00	0,00	0,00	0,00	0,00	0,00	0,00				
2424	0,00	0,00	0,00	0,00	0,00	0,00	0,00	0,00	0,00	0,00				
2425	0,00	0,00	0,00	0,00	0,00	0,00	0,00	0,00	0,00	0,00				
24251	0,00	0,00	0,00	0,00	0,00	0,00	0,00	0,00	0,00	0,00				
24252	0,00	0,00	0,00	0,00	0,00	0,00	0,00	0,00	0,00	0,00				
24253	0,00	0,00	0,00	0,00	0,00	0,00	0,00	0,00	0,00	0,00				
24259	0,00	0,00	0,00	0,00	0,00	0,00	0,00	0,00	0,00	0,00				
243	0,00	0,00	0,00	0,00	0,00	0,00	0,00	0,00	0,00	0,00				
2431	0,00	0,00	0,00	0,00	0,00	0,00	0,00	0,00	0,00	0,00				
24311	0,00	0,00	0,00	0,00	0,00	0,00	0,00	0,00	0,00	0,00				
24312	0,00	0,00	0,00	0,00	0,00	0,00	0,00	0,00	0,00	0,00				
24313	0,00	0,00	0,00	0,00	0,00	0,00	0,00	0,00	0,00	0,00				
2432	0,00	0,00	0,00	0,00	0,00	0,00	0,00	0,00	0,00	0,00				
24321	0,00	0,00	0,00	0,00	0,00	0,00	0,00	0,00	0,00	0,00				
24322	0,00	0,00	0,00	0,00	0,00	0,00	0,00	0,00	0,00	0,00				
24323	0,00	0,00	0,00	0,00	0,00	0,00	0,00	0,00	0,00	0,00				
2433	0,00	0,00	0,00	0,00	0,00	0,00	0,00	0,00	0,00	0,00				
24331	0,00	0,00	0,00	0,00	0,00	0,00	0,00	0,00	0,00	0,00				
24332	0,00	0,00	0,00	0,00	0,00	0,00	0,00	0,00	0,00	0,00				
24333	0,00	0,00	0,00	0,00	0,00	0,00	0,00	0,00	0,00	0,00				
2434	0,00	0,00	0,00	0,00	0,00	0,00	0,00	0,00	0,00	0,00				
24341	0,00	0,00	0,00	0,00	0,00	0,00	0,00	0,00	0,00	0,00				
24342	0,00	0,00	0,00	0,00	0,00	0,00	0,00	0,00	0,00	0,00				
24343	0,00	0,00	0,00	0,00	0,00	0,00	0,00	0,00	0,00	0,00				
24344	0,00	0,00	0,00	0,00	0,00	0,00	0,00	0,00	0,00	0,00				
24345	0,00	0,00	0,00	0,00	0,00	0,00	0,00	0,00	0,00	0,00				
2435	0,00	0,00	0,00	0,00	0,00	0,00	0,00	0,00	0,00	0,00				
2435	0,00	0,00	0,00	0,00	0,00	0,00	0,00	0,00	0,00	0,00				
2436	0,00	0,00	0,00	0,00	0,00	0,00	0,00	0,00	0,00	0,00				
2437	0,00	0,00	0,00	0,00	0,00	0,00	0,00	0,00	0,00	0,00				
2438	0,00	0,00	0,00	0,00	0,00	0,00	0,00	0,00	0,00	0,00				
244	0,00	0,00	0,00	0,00	0,00	0,00	0,00	0,00	0,00	0,00				
2441	0,00	0,00	0,00	0,00	0,00	0,00	0,00	0,00	0,00	0,00				
2449	0,00	0,00	87.729,22	215.304,21	196.514,90	277.497,66	267.228,82	310.162,62	203.695,01	364.635,45				
245	311.723,14-	308.936,93	87.729,22	215.304,21	196.514,90	277.497,66	267.228,82	310.162,62	203.695,01	364.635,45				
2451	0,00	0,00	0,00	0,00	0,00	0,00	0,00	0,00	0,00	0,00				
24511	0,00	0,00	0,00	0,00	0,00	0,00	0,00	0,00	0,00	0,00				
24512	0,00	0,00	0,00	0,00	0,00	0,00	0,00	0,00	0,00	0,00				
24514	0,00	0,00	0,00	0,00	0,00	0,00	0,00	0,00	0,00	0,00				
24519	0,00	0,00	0,00	0,00	0,00	0,00	0,00	0,00	0,00	0,00				
2452	0,00	0,00	0,00	0,00	0,00	0,00	0,00	0,00	0,00	0,00				
24521	0,00	0,00	0,00	0,00	0,00	0,00	0,00	0,00	0,00	0,00				
24522	0,00	0,00	0,00	0,00	0,00	0,00	0,00	0,00	0,00	0,00				
2453	311.723,14-	308.936,93	87.729,22	215.304,21	196.514,90	277.497,66	267.228,82	310.162,62	203.695,01	364.635,45				
24531	0,00	0,00	0,00	0,00	0,00	0,00	0,00	0,00	0,00	0,00				
24532	0,00	0,00	0,00	0,00	0,00	0,00	0,00	0,00	0,00	0,00				
24539	0,00	0,00	0,00	0,00	0,00	0,00	0,00	0,00	0,00	0,00				
24581	0,00	0,00	0,00	0,00	0,00	0,00	0,00	0,00	0,00	0,00				
2459400000	0,00	0,00	0,00	0,00	0,00	0,00	0,00	0,00	0,00	0,00				
2459500000	0,00	0,00	0,00	0,00	0,00	0,00	0,00	0,00	0,00	0,00				





245861	Doença	0,00	0,00	0,00	0,00	0,00	0,00	0,00	0,00	0,00	0,00	0,00	0,00
245862	Desemprego	0,00	0,00	0,00	0,00	0,00	0,00	0,00	0,00	0,00	0,00	0,00	0,00
245863	Contribuição extraordinária de saúde	0,00	0,00	0,00	0,00	0,00	0,00	0,00	0,00	0,00	0,00	0,00	0,00
24589	Outras	0,00	0,00	0,00	0,00	0,00	0,00	0,00	0,00	0,00	0,00	0,00	0,00
249	Outras tributações	0,00	0,00	0,00	0,00	0,00	0,00	0,00	0,00	0,00	0,00	0,00	0,00
263	Sindicatos	0,00	0,00	0,00	0,00	0,00	0,00	0,00	0,00	0,00	0,00	0,00	0,00
26867	Caixa Geral de Aposentações - Outras	0,00	0,00	0,00	0,00	0,00	0,00	0,00	0,00	0,00	0,00	0,00	0,00
2688919000	Associação dos Inspectores da S. S.	0,00	0,00	0,00	0,00	0,00	0,00	0,00	0,00	0,00	0,00	0,00	0,00
2689	Outros dev. e créditos diversos	0,00	0,00	0,00	0,00	0,00	0,00	0,00	0,00	0,00	0,00	0,00	0,00
268919	Tributais-Descontos por via judicial	0,00	0,00	0,00	0,00	0,00	0,00	0,00	0,00	0,00	0,00	0,00	0,00
268921	Coefre de Previdência	0,00	0,00	0,00	0,00	0,00	0,00	0,00	0,00	0,00	0,00	0,00	0,00
2689231	CCD	0,00	0,00	0,00	0,00	0,00	0,00	0,00	0,00	0,00	0,00	0,00	0,00
2689232	Outras	0,00	0,00	0,00	0,00	0,00	0,00	0,00	0,00	0,00	0,00	0,00	0,00
2689232	Outras	0,00	0,00	0,00	0,00	0,00	0,00	0,00	0,00	0,00	0,00	0,00	0,00
268987	RVG - Retenções a Regularizar	0,00	0,00	0,00	0,00	0,00	0,00	0,00	0,00	0,00	0,00	0,00	0,00
268992	Serviços Sociais do MIS	0,00	0,00	0,00	0,00	0,00	0,00	0,00	0,00	0,00	0,00	0,00	0,00
2689990009	Diversas s/ reconciliação	0,00	0,00	0,00	0,00	0,00	0,00	0,00	0,00	0,00	0,00	0,00	0,00
2689993200	Prémios de Seguros	0,00	0,00	0,00	0,00	0,00	0,00	0,00	0,00	0,00	0,00	0,00	0,00
2689996100	Seguros	0,00	0,00	0,00	0,00	0,00	0,00	0,00	0,00	0,00	0,00	0,00	0,00
2689996200	Serviços Sociais Ministério da Saúde	0,00	0,00	0,00	0,00	0,00	0,00	0,00	0,00	0,00	0,00	0,00	0,00
2689996400	Retenção p/ processo disciplinar s/ c	0,00	0,00	0,00	0,00	0,00	0,00	0,00	0,00	0,00	0,00	0,00	0,00
2689996501	Retenção Tribunal de família c/ corri.	0,00	0,00	0,00	0,00	0,00	0,00	0,00	0,00	0,00	0,00	0,00	0,00
2689999000	Outros	0,00	0,00	0,00	0,00	0,00	0,00	0,00	0,00	0,00	0,00	0,00	0,00
	Total	470.280,69	347.761,45	324.029,63	609.275,81	4.831.606,15	4.700.078,16	601.808,68					

0 Director

Em \_\_\_\_\_ de \_\_\_\_\_

0 Cresalho

Em \_\_\_\_\_ de \_\_\_\_\_

## ENTREGA DE DESCONTOS E RETENÇÕES

Instituição: Fund Garantia Salarial  
 Ano: 2020  
 23.03.2021

7.5.2 - Entrega de Descobertos e Retenções

Unidade orçamentária: EIR

Código contas	Designação	Total das Entregas no Exercício											
		Jan	Fev	Mar	Abr	Maió	Jun	Jul	Agó				
242	Retenção Impostos sobre Rendimentos	158.557,55	175.121,42	49.766,99	150.930,10	152.079,29	182.110,90	136.035,38	194.590,57				
2421	Trabalho Dependente	158.557,55	175.121,42	49.766,99	150.930,10	152.079,29	182.110,90	136.035,38	194.590,57				
2422	Trabalho Independente	0,00	0,00	0,00	0,00	0,00	0,00	0,00	0,00				
2423	Capitais	0,00	0,00	0,00	0,00	0,00	0,00	0,00	0,00				
2424	Previdiais	0,00	0,00	0,00	0,00	0,00	0,00	0,00	0,00				
2425	Pensões	0,00	0,00	0,00	0,00	0,00	0,00	0,00	0,00				
24251	IPS - Categ. H - Não Residentes	0,00	0,00	0,00	0,00	0,00	0,00	0,00	0,00				
24252	IPS - Categ. H - Residentes	0,00	0,00	0,00	0,00	0,00	0,00	0,00	0,00				
24253	IPS - Categ. H - Pensões Transitórias	0,00	0,00	0,00	0,00	0,00	0,00	0,00	0,00				
2429	Sobre Outros Rendimentos	0,00	0,00	0,00	0,00	0,00	0,00	0,00	0,00				
243	Imposto s/ o Valor Acrescentado (IVA)	0,00	0,00	0,00	0,00	0,00	0,00	0,00	0,00				
2431	IVA - Suprataxa	0,00	0,00	0,00	0,00	0,00	0,00	0,00	0,00				
24311	Exatâncias	0,00	0,00	0,00	0,00	0,00	0,00	0,00	0,00				
24312	Intabilizad	0,00	0,00	0,00	0,00	0,00	0,00	0,00	0,00				
24313	Outros Bens e Serviços	0,00	0,00	0,00	0,00	0,00	0,00	0,00	0,00				
2432	IVA - Dedutível	0,00	0,00	0,00	0,00	0,00	0,00	0,00	0,00				
24321	Exatâncias	0,00	0,00	0,00	0,00	0,00	0,00	0,00	0,00				
24322	Intabilizad	0,00	0,00	0,00	0,00	0,00	0,00	0,00	0,00				
24323	Outros Bens e Serviços	0,00	0,00	0,00	0,00	0,00	0,00	0,00	0,00				
2433	IVA - Liquidad	0,00	0,00	0,00	0,00	0,00	0,00	0,00	0,00				
24331	Exatâncias	0,00	0,00	0,00	0,00	0,00	0,00	0,00	0,00				
24332	Intabilizad	0,00	0,00	0,00	0,00	0,00	0,00	0,00	0,00				
24333	Outros Bens e Serviços	0,00	0,00	0,00	0,00	0,00	0,00	0,00	0,00				
2434	IVA - Regularizações	0,00	0,00	0,00	0,00	0,00	0,00	0,00	0,00				
24341	Mercantis- (ou trimes.) a favor da EIR.	0,00	0,00	0,00	0,00	0,00	0,00	0,00	0,00				
24342	Mercantis- (ou trimes.) favor do Estado	0,00	0,00	0,00	0,00	0,00	0,00	0,00	0,00				
24343	Anuais p/ cálculo pro rata definitivo	0,00	0,00	0,00	0,00	0,00	0,00	0,00	0,00				
24344	Anuais p/ variações pro rata definitivo	0,00	0,00	0,00	0,00	0,00	0,00	0,00	0,00				
24345	Outras regularizações Anuais	0,00	0,00	0,00	0,00	0,00	0,00	0,00	0,00				
2435	IVA - Apuramento	0,00	0,00	0,00	0,00	0,00	0,00	0,00	0,00				
2436	IVA - A pagar	0,00	0,00	0,00	0,00	0,00	0,00	0,00	0,00				
2437	IVA - A recuperar	0,00	0,00	0,00	0,00	0,00	0,00	0,00	0,00				
2438	IVA - Resíduos Pedidos	0,00	0,00	0,00	0,00	0,00	0,00	0,00	0,00				
244	Restantes Impostos	0,00	0,00	0,00	0,00	0,00	0,00	0,00	0,00				
2441	Imposto de selo	0,00	0,00	0,00	0,00	0,00	0,00	0,00	0,00				
2449	Outros	311.723,14	308.936,93	87.729,22	215.304,21	196.514,90	277.497,66	267.228,82	310.162,62				
245	Contribuições p/ a Segurança Social	0,00	0,00	0,00	0,00	0,00	0,00	0,00	0,00				
2451	ARSE	0,00	0,00	0,00	0,00	0,00	0,00	0,00	0,00				
24511	Encargos a entregar pela Entidade	0,00	0,00	0,00	0,00	0,00	0,00	0,00	0,00				
24512	Retido nos furtos suíços	0,00	0,00	0,00	0,00	0,00	0,00	0,00	0,00				
24514	ARSE-Des Pensões/GNP	0,00	0,00	0,00	0,00	0,00	0,00	0,00	0,00				
24519	Outras	0,00	0,00	0,00	0,00	0,00	0,00	0,00	0,00				
2452	Caixa Geral de Aposentações	0,00	0,00	0,00	0,00	0,00	0,00	0,00	0,00				
24521	CGA - GD REG 76/94	0,00	0,00	0,00	0,00	0,00	0,00	0,00	0,00				
24522	CGA - IL 498/72	0,00	0,00	0,00	0,00	0,00	0,00	0,00	0,00				
2453	Segurança Social	311.723,14	308.936,93	87.729,22	215.304,21	196.514,90	277.497,66	267.228,82	310.162,62				
24531	Da Entidade Empregadora	0,00	0,00	0,00	0,00	0,00	0,00	0,00	0,00				
24532	Das Trabalhadores	311.723,14	308.936,93	87.729,22	215.304,21	196.514,90	277.497,66	267.228,82	310.162,62				
24539	Outras contribuições	0,00	0,00	0,00	0,00	0,00	0,00	0,00	0,00				
24581	Outras de previdência	0,00	0,00	0,00	0,00	0,00	0,00	0,00	0,00				
2458400000	ADM-Sist. Assist. na Doença aos Militares	0,00	0,00	0,00	0,00	0,00	0,00	0,00	0,00				
2458500000	SND-Sist. Assist. na Doença EIP e GNR	0,00	0,00	0,00	0,00	0,00	0,00	0,00	0,00				



7.5.2 - Entrega de Descontos e Retenções

Unidade monetária: EUR

Código contab	Designação	Total dos Entrregas no Exercício				
		Set	Out	Nov	Dez	Total
242	Retenção Impostos sobre Rendimentos	97.980,10	180.219,69	124.185,55	134.357,63	1.736.535,17
2421	Trabalho Dependente	97.980,10	180.219,69	124.185,55	134.357,63	1.736.535,17
2422	Trabalho Independente	0,00	0,00	0,00	0,00	0,00
2423	Capitais	0,00	0,00	0,00	0,00	0,00
2424	Prediais	0,00	0,00	0,00	0,00	0,00
2425	Periódicas	0,00	0,00	0,00	0,00	0,00
24251	IRS - Gotej. H - Não Residentes	0,00	0,00	0,00	0,00	0,00
24252	IRS - Gotej. H - Residentes	0,00	0,00	0,00	0,00	0,00
24253	IRS - Gotej. H - Pensões Transitorias	0,00	0,00	0,00	0,00	0,00
2429	Sobre Outros Rendimentos	0,00	0,00	0,00	0,00	0,00
243	Imposto s/ o Valor Acrescentado (IVA)	0,00	0,00	0,00	0,00	0,00
2431	IVA - Suprtaado	0,00	0,00	0,00	0,00	0,00
24311	Exisências	0,00	0,00	0,00	0,00	0,00
24312	Intabilizado	0,00	0,00	0,00	0,00	0,00
24313	Outros Bens e Serviços	0,00	0,00	0,00	0,00	0,00
2432	IVA - Dedutível	0,00	0,00	0,00	0,00	0,00
24321	Exisências	0,00	0,00	0,00	0,00	0,00
24322	Intabilizado	0,00	0,00	0,00	0,00	0,00
24323	Outros Bens e Serviços	0,00	0,00	0,00	0,00	0,00
2433	IVA - Liquidado	0,00	0,00	0,00	0,00	0,00
24331	Exisências	0,00	0,00	0,00	0,00	0,00
24332	Intabilizado	0,00	0,00	0,00	0,00	0,00
24333	Outros Bens e Serviços	0,00	0,00	0,00	0,00	0,00
2434	IVA - Regularizações	0,00	0,00	0,00	0,00	0,00
24341	Mercado- (cu trimes.) a favor da ERT.	0,00	0,00	0,00	0,00	0,00
24342	Mercado- (cu trimes.) favor do Estado	0,00	0,00	0,00	0,00	0,00
24343	Anual p/ cálculo pro rata definitivo	0,00	0,00	0,00	0,00	0,00
24344	Anual p/ variações pro rata definitivo	0,00	0,00	0,00	0,00	0,00
24345	Outras regularizações Anuais	0,00	0,00	0,00	0,00	0,00
2435	IVA - Apuramento	0,00	0,00	0,00	0,00	0,00
2436	IVA - A pagar	0,00	0,00	0,00	0,00	0,00
2437	IVA - A recuperar	0,00	0,00	0,00	0,00	0,00
2438	IVA - Restituiçoes Petidas	0,00	0,00	0,00	0,00	0,00
244	Reservas Impostos	0,00	0,00	0,00	0,00	0,00
2441	Imposto de selo	0,00	0,00	0,00	0,00	0,00
2449	Outros	0,00	0,00	0,00	0,00	0,00
245	Contribuições p/ a Seguranga Social	203.695,01	364.635,45	223.575,90	189.072,00	2.956.075,86
2451	ADSE	0,00	0,00	0,00	0,00	0,00
24511	Entrregas a entregar pela Entidade	0,00	0,00	0,00	0,00	0,00
24512	Petido nos fndos saúde	0,00	0,00	0,00	0,00	0,00
24514	ADSE-Des Pensões/OP	0,00	0,00	0,00	0,00	0,00
24519	Outras	0,00	0,00	0,00	0,00	0,00
2452	Caixa Geral de Aposentações	0,00	0,00	0,00	0,00	0,00
24521	CGA - CED REG 78/94	0,00	0,00	0,00	0,00	0,00
24522	CGA - DL 498/72	0,00	0,00	0,00	0,00	0,00
2453	Seguranga Social	203.695,01	364.635,45	223.575,90	189.072,00	2.956.075,86
24531	Da Entidade Empregadora	0,00	0,00	0,00	0,00	0,00
24532	Das Trabalhadores	203.695,01	364.635,45	223.575,90	189.072,00	2.956.075,86
24539	Outras	0,00	0,00	0,00	0,00	0,00
2458	Outras contribuições	0,00	0,00	0,00	0,00	0,00
24581	Centros de previdência	0,00	0,00	0,00	0,00	0,00
2458400000	ADM-Sist. Assist. na Doença aos Militares	0,00	0,00	0,00	0,00	0,00
2458500000	SPD-Sist. Assist. na Doença FSP e GNR	0,00	0,00	0,00	0,00	0,00
245861	Doença	0,00	0,00	0,00	0,00	0,00



245662	Desemprego	0,00	0,00	0,00	0,00	0,00	0,00	0,00	0,00
245663	Contribuição extraordinária de solidariedade	0,00	0,00	0,00	0,00	0,00	0,00	0,00	0,00
245669	Outras	0,00	0,00	0,00	0,00	0,00	0,00	0,00	0,00
249	Outras tribunações	0,00	0,00	0,00	0,00	0,00	0,00	0,00	0,00
263	Sindicatos	0,00	0,00	0,00	0,00	0,00	0,00	0,00	0,00
26887	Caixa Geral de Aposentações - Outras	0,00	0,00	0,00	0,00	0,00	0,00	0,00	0,00
2688919000	Associação dos Inspectores da S. S.	0,00	0,00	0,00	0,00	0,00	0,00	0,00	0,00
2689	Outros dev. e credores diversos	0,00	0,00	0,00	0,00	0,00	0,00	0,00	0,00
268919	Tribunais-Descontos por via judicial	0,00	7.467,13	0,00	0,00	0,00	0,00	0,00	7.467,13
268921	Cofre de Previdência	0,00	0,00	0,00	0,00	0,00	0,00	0,00	0,00
268923	CCD	0,00	0,00	0,00	0,00	0,00	0,00	0,00	0,00
2689231	Outras	0,00	0,00	0,00	0,00	0,00	0,00	0,00	0,00
2689232	Outras	0,00	0,00	0,00	0,00	0,00	0,00	0,00	0,00
268987	RNG - Retenções a Regularizar	0,00	0,00	0,00	0,00	0,00	0,00	0,00	0,00
268992	Serviços Sociais do IMS	0,00	0,00	0,00	0,00	0,00	0,00	0,00	0,00
2689990009	Diversos s/ reconciliação	0,00	7.467,13	0,00	0,00	0,00	0,00	0,00	7.467,13
2689993200	Prémios de Seguros	0,00	0,00	0,00	0,00	0,00	0,00	0,00	0,00
2689995100	Seguros	0,00	0,00	0,00	0,00	0,00	0,00	0,00	0,00
2689996200	Serviços Sociais Ministério da Saúde	0,00	0,00	0,00	0,00	0,00	0,00	0,00	0,00
2689996400	Retenção p/ processo disciplinar s/ conc	0,00	0,00	0,00	0,00	0,00	0,00	0,00	0,00
2689996501	Retenção Tribunal de família c/ concilia	0,00	0,00	0,00	0,00	0,00	0,00	0,00	0,00
2689999000	Outros	0,00	0,00	0,00	0,00	0,00	0,00	0,00	0,00
	<b>Total</b>	301.675,11	552.322,27	347.763,45	324.029,63	4.700.078,16			

0 Director

0 Conselho

Em \_\_\_ de \_\_\_ de \_\_\_

Em \_\_\_ de \_\_\_ de \_\_\_

# CIBE – FICHA DE INVENTÁRIO



FICHA DE INVENTÁRIO

ANO: 2020  
PÁG: 2

CITE  
CENSO E INVENTÁRIO  
DOS  
BENS DO ESTADO

MINISTÉRIO do Trabalho, Solidariedade e Segurança Social  
SERVIÇO DO CENSO E INVENTÁRIO Sec. Geral do Ministério do Trab. Solidariedade e Seg. Social  
BANQUE NACIONAL FUNDO GERAL DE SALUBRIDADE E SEGUR. SOCIAL  
CLASSIFICAÇÃO ORÇAMENTAL (OB)

ESTADOS PATRIMONIAIS:  
lx - ACRÉSCIMO  
lx - ALTERAÇÃO  
lx - RENDAS

F 2

CÓDIGO DE ATIVIDADES	CLASSIFICAÇÃO GERAL				CLASSIFICAÇÃO DOS BENS				AUMENTO DO VALOR				ALTERAÇÕES PATRIMONIAIS				VALOR PATRIMONIAL ATUALIZADO		RENDAS GERAIS											
	CÓDIGO DE ATIVIDADES	CLASSE DE ATIVIDADES	TIPO DE BEM	NÚMERO DE INVENTÁRIO	DESCRIÇÃO	TIPO DE AQUISIÇÃO	ANO	VALOR	TIPO DE ALTERAÇÃO	ANO	VALOR	TIPO DE RENDAS	ANO	VALOR	TIPO DE RENDAS	ANO	VALOR	TIPO DE RENDAS	ANO	VALOR										
																					(1)	(2)	(3)	(4)	(5)	(6)	(7)	(8)	(9)	(10)
301	04	992	414000000011-0005	414000000011	TERMS Q TRINDADE 67 STA M PAULR - FRAÇÃO G	062	2019	1.875,00						80		1.875,00														
301	06	012	414000000010-0003	414000000010	TERMS Q TRINDADE 67 STA M PAULR - FRAÇÃO G	062	2019	625,00								625,00														
301	06	012	414000000014-0001	414000000014	TERMS Q TRINDADE 62 STA M PAULR - FRAÇÃO J	062	2019	1.063,00								1.063,00														
301	06	012	414000000010-0001	414000000010	TERMS Q TRINDADE 67 STA M PAULR - FRAÇÃO A	062	2019	2.850,00								2.850,00														
301	06	012	414000000010-0002	414000000010	TERMS Q TRINDADE 67 STA M PAULR - FRAÇÃO E	062	2019	2.250,00								2.250,00														
301	06	012	414000000012-0001	414000000012	TERMS Q TRINDADE 53 STA M PAULR - FRAÇÃO L	062	2019	1.800,00								1.800,00														
301	06	012	414000000008-0001	414000000008	TERMS Q TRINDADE 52 STA M PAULR - FRAÇÃO G	062	2019	2.100,00								2.100,00														
301	06	012	414000000008-0004	414000000008	TERMS Q TRINDADE 52 STA M PAULR - FRAÇÃO N	062	2019	1.650,00								1.650,00														
301	06	012	414000000008-0003	414000000008	TERMS Q TRINDADE 52 STA M PAULR - FRAÇÃO O	062	2019	1.800,00								1.800,00														
301	06	012	414000000008-0002	414000000008	TERMS Q TRINDADE 52 STA M PAULR - FRAÇÃO M	062	2019	1.650,00								1.650,00														
TOTAL A TRANSFERIR															0,00		69.000,00										69.000,00			0,00



# CERTIDÕES

## CERTIDÃO

Certifica-se que durante o ano de 2020, realizaram-se transferências entre o Fundo Garantia Salarial (FGS) e o IGFSS, IP nos montantes indicados no mapa seguinte:

### OPERAÇÕES ORÇAMENTAIS Instituto de Gestão Financeira da Segurança Social (Empresa 1001)

	u.m.: €
<b>TRANSFERÊNCIAS CONCEDIDAS PELO FGS</b>	<b>226.875,26</b>
<b>CORRENTES</b>	<b>226.875,26</b>
COM FLUXO	189.938,29
SEM FLUXO	36.936,97
<b>TRANSFERÊNCIAS OBTIDAS DO IGFSS, IP</b>	<b>46.643.620,14</b>
<b>CORRENTES</b>	<b>46.643.620,14</b>
COM FLUXO	
Abastecimentos	73.911.000,00
Devoluções de Abastecimentos	- 30.223.455,72
SEM FLUXO	
Encontro de contas referentes a contribuições	2.956.075,86

Lisboa, 25 de fevereiro de 2021

A Presidente do Conselho Gestão do Fundo Garantia Salarial

Teresa Fernandes

Digitally signed by Teresa  
Fernandes  
Date: 2021.02.25 21:45:38 Z





CERTIDÃO

Certifica-se que, durante o ano de 2020, se realizaram transferências entre o IGFSS, I.P. e o Fundo Garantia Salarial, nos montantes indicados no mapa seguinte:

OPERAÇÕES ORÇAMENTAIS – Fundo Garantia Salarial (Empresa 3014)

Em euros

<b>TRANSFERENCIAS CONCEDIDAS PELO IGFSS</b>	<b>46.643.620,14</b>
<b>CORRENTES</b>	<b>46.643.620,14</b>
COM FLUXO	
Abastecimentos	73.911.000,00
Devoluções de Abastecimento	-30.223.455,72
SEM FLUXO	
Encontro de contas referente a Contribuições	2.956.075,86
Regularizações de Abastecimentos	
<b>CAPITAL</b>	<b>0,00</b>
<b>TRANSFERENCIAS OBTIDAS DO FGS</b>	<b>226.875,26</b>
<b>CORRENTES</b>	<b>226.875,26</b>
COM FLUXO	
Devoluções de Abastecimento	189.938,29
Regularizações	36.936,97
<b>CAPITAL</b>	<b>0,00</b>

Lisboa, 05 de março de 2021

A Presidente do Conselho Diretivo

Teresa Fernandes Assinado de forma digital por Teresa Fernandes  
Dados: 2021.03.06 16:37:57 Z



---- CERTIDÃO DE SALDO E JUROS ----

Certifica-se que o saldo da conta de depósito à ordem nº 0001024204630 em nome de **FUNDO GARANTIA SALARIAL** era em 31 de Dezembro de 2020 de 1 786.731,30 EUR.  
Foram pagos juros em 2020, na importância de 0,00 EUR, aos quais foi deduzido IRC no valor de 0,00 EUR.

Caixa Geral de Depósitos  
DBE

2021-03 -01

# DOCUMENTOS BANCÁRIOS

## ANEXO V

<b>SINTESE DAS RECONCILIAÇÕES BANCÁRIAS (a)</b>	
---	--

<b>Designação da entidade</b>	Fundo Garantia Salarial
-------------------------------	-------------------------

<b>Período da Gerência</b>	01/01/2020 a 31/12/2020
----------------------------	-------------------------

<b>Reconciliações bancárias referentes a 01/01/2020 a 31/12/2020</b>
--

Instituição Bancária				Entidade	Obs.
Banco	Nº de Conta	Saldo em 31/12/2020	Mov. por reconciliar	Saldo reconciliado	
Caixa Geral Depósitos	003500010000242046	1.786.731,30€	-84.308,41€	1.702.422,89€	
<b>Total</b>		1.786.731,30€	-84.308,41€	1.702.422,89€	

(a) Este anexo poderá ser substituído por outro documento, nomeadamente por modelos informatizados, desde que forneçam o essencial da informação solicitada.

A Técnica Responsável



(Anabela Fernandes)

Anabela Fernandes  
Diretora  
Direção de Gestão de Fundos

## MAPAS JUSTIFICATIVOS DE CONCILIAÇÃO DE CONTAS BANCÁRIAS

MAPA JUSTIFICATIVO DE CONCILIAÇÃO DE CONTAS BANCÁRIAS

Data de Execução: 24-03-2021

Empresa: 3014

Mês: 12

Banco: CAIXA GERAL DE DEPOSITOS, SA

ID. Conta: 1F0

DO CGD 003500010002420463033 Prestações Familiares

**Saldo Bancário: 1.786.731,30**

Movimentos do Banco por Reconciliar

Tp	Doc.N°	Doc.	Data Lanç.	Data Valor	Atribuição	Montante
41	4100002071		13.12.2020	13.12.2020	TRF SILVANO MANUEL	20,00
41	4100002074		14.12.2020	14.12.2020	TRF MARIA LUISA AU	72,62
41	4100002081		15.12.2020	15.12.2020	TFI FERNANDO MIGUE	111,39
41	4100002084		15.12.2020	15.12.2020	TRF LUIS MANUEL AG	61,89
41	4100002085		15.12.2020	15.12.2020	TRF MARIA DA CONCE	58,06
41	4100002086		15.12.2020	15.12.2020	TRF SOFIA ISABEL S	49,21
41	4100002088		16.12.2020	16.12.2020	NISS 11326695583	69,63
41	4100002091		16.12.2020	16.12.2020	TRF ANTHONY FRANCO	68,80
41	4100002112		19.12.2020	19.12.2020	Reposicao 10299096	40,46
41	4100002191		29.12.2020	29.12.2020	TRF MARIA CECILIA	74,30
41	4100002192		29.12.2020	29.12.2020	TRF HENRIQUE JORGE	52,35
41	4100002193		29.12.2020	29.12.2020	TRF FLAVIO ANDRADE	13,30
41	4100002195		29.12.2020	29.12.2020	TRF M JOSE RIBEIRO	50,67
41	4100002202		30.12.2020	30.12.2020	TRF CXDOL	69,61
41	4100002203		30.12.2020	30.12.2020	TRF DRA CLAUDIA OL	51,38
<b>Total:</b>						<b>863,67</b>

Movimentos da Empresa por Reconciliar

Tp	Doc.N°	Doc.	Data Lanç.	Data Valor	Atribuição	Montante
54	5400000004		23.06.2020	24.06.2020		1.417,84
54	5400000008		25.09.2020	26.09.2020		21.950,73
54	5400000009		25.09.2020	26.09.2020		34.570,32
54	5400000010		25.09.2020	26.09.2020		3.327,16
54	5400000018		23.10.2020	24.10.2020		5.433,41
54	5400000020		23.10.2020	24.10.2020		15.820,52
54	5400000021		21.12.2020	22.12.2020		924,76
<b>Total:</b>						<b>83.444,74</b>

**Saldo Reconciliado: 1.702.422,89**

## ANEXO AO MAPA JUSTIFICATIVO DE CONCILIAÇÃO DE C. BANCÁRIAS



ID: 259292353  
Data de emissão: 17:05 30-03-2021  
Página 1/1

[Consultar extrato](#)

Empresa FUNDO GARANTIA SALARIAL

Nº de Identificação Fiscal 505863227

Conta 0001024204630 - EUR - Conta Extracto  
Intervalo de 01-01-2021 a 28-02-2021  
Tipos de movimento Todos  
Saldo contabilístico Inicial 1.786.731,30  
Saldo contabilístico final 2.477.725,36

Data mov.	Data valor	Origem	Descrição	Movimento	Estorno	Saldo contabilístico após movimento
27-02-2021	27-02-2021	LCRT	TRF M JOSE RIBEIRO CO	50,67		2.477.725,36
27-02-2021	27-02-2021	BATC	0113000324202 1SICC 1400099	18.604,59		2.477.674,69
26-02-2021	26-02-2021	0003	Lopes Garcia50581480 3 175414809	2.000,00		2.459.070,10
26-02-2021	26-02-2021	0098	160 082TBSTS CARTAGO	10.779,04		2.457.070,10
26-02-2021	26-02-2021	LCRT	TRF MASSA INSOLVENTE	54.603,71		2.446.291,06
26-02-2021	26-02-2021	LCRT	TRF M I DE AREA INDUS	975,12		2.391.687,35
26-02-2021	26-02-2021	LCRT	TRF CENTRO SOCIAL CUL	2.262,41		2.390.712,23
26-02-2021	26-02-2021	LCRT	TRF CORRECTA CONSTRUC	1.254,94		2.388.449,82
26-02-2021	26-02-2021	LCRT	TRF CARPEX COMERCIAL	1.999,35		2.387.194,88
25-02-2021	25-02-2021	LCRT	0113000984202 1SICC	985,36		2.385.195,53
25-02-2021	25-02-2021	SIBS	TFI JOSE MONJARDINO S	223,56		2.384.210,17
25-02-2021	25-02-2021	2176	DEPOSITO	355,00		2.383.986,61
25-02-2021	25-02-2021	LCRT	TRF DRA CLAUDIA OLIVE	51,38		2.383.631,61
25-02-2021	25-02-2021	LCRT	TRF DUQUE DUQUE TER	260,40		2.383.580,23
25-02-2021	25-02-2021	LCRT	TRF SOPSEC SOC PREST	240,13		2.383.319,83
25-02-2021	25-02-2021	LCRT	TRF SOPSEC SOC PREST	335,77		2.383.079,70
25-02-2021	25-02-2021	LCRT	TRF SOPSEC SOC PREST	256,10		2.382.743,93
25-02-2021	25-02-2021	LCRT	TRF SOPSEC SOC PREST	242,65		2.382.487,83

Conta 0001024204630





Data mov.	Data valor	Origem	Descrição	Movimento	Estorno	Saldo contabilístico após movimento
25-02-2021	25-02-2021	LCRT	TRF SOPSEC SOC PREST	33,18		2.382.245,18
25-02-2021	25-02-2021	LCRT	TRF SOPSEC SOC PREST	285,78		2.382.212,00
25-02-2021	25-02-2021	LCRT	TRF SOPSEC SOC PREST	104,05		2.381.926,22
25-02-2021	25-02-2021	LCRT	TRF MI INTYME LINE CO	58.044,78		2.381.822,17
25-02-2021	25-02-2021	LCRT	TRF MASSA INSOLVENTE	2.436,14		2.323.777,39
25-02-2021	25-02-2021	LCRT	TRF MI METALCAO LDA	11.011,53		2.321.341,25
25-02-2021	25-02-2021	LCRT	TRF MASSA INSOLVENTE	15.230,00		2.310.329,72
24-02-2021	24-02-2021	LCRT	TRF MASSA INSOLVENTE	28.859,19		2.295.099,72
24-02-2021	24-02-2021	LCRT	TRF M INS BLUEMENTHA	2.537,57		2.266.240,53
23-02-2021	23-02-2021	LCRT	0113000984202 1SICC	3.058,56		2.263.702,96
23-02-2021	23-02-2021	0158	DEPOSITO	179.589,02		2.260.644,40
23-02-2021	23-02-2021	LCRT	TRF JOSE ARAUJO	69,19		2.081.055,38
23-02-2021	23-02-2021	LCRT	TRF MASSA INSOLVENTE	15.045,28		2.080.986,19
23-02-2021	23-02-2021	LCRT	TRF MASSA INSOLVENTE	427,01		2.065.940,91
23-02-2021	23-02-2021	LCRT	TRF MASSA INSOLVENTE	20.350,52		2.065.513,90
23-02-2021	23-02-2021	LCRT	TRF MASSA INSOLVENTE	2.990,00		2.045.163,38
23-02-2021	23-02-2021	LCRT	TRF MASSA INSOLVENTE	84.215,40		2.042.173,38
23-02-2021	23-02-2021	LCRT	TRF MASSA INSOLVENTE	777,03		1.957.957,98
23-02-2021	23-02-2021	LCRT	TRF JOSE DA ROCHA FER	39,99		1.957.180,95
23-02-2021	23-02-2021	LCRT	TRF JOSE DA ROCHA FER	40,17		1.957.140,96
23-02-2021	23-02-2021	LCRT	TRF MASSA INSOLVENTE	1.677,94		1.957.100,79
22-02-2021	22-02-2021	LCRT	0113000984202 1SICC	-25,32		1.955.422,85
22-02-2021	22-02-2021	LCRT	0113000690202 1SICC	-0,09		1.955.448,17
22-02-2021	22-02-2021	LCRT	0113000984202 1SICC	3.750,00		1.955.448,26
22-02-2021	22-02-2021	EXCI	COMISS REQ LIVRO CHQS 1000001	-149,50		1.951.698,26
22-02-2021	22-02-2021	BATC	0113000985202 1SICC 1400100	-707.849,81		1.951.847,76
22-02-2021	22-02-2021	0003	PROCESSION48 6146TYVN 175045044	483,71		2.659.697,57



Data mov.	Data valor	Origem	Descrição	Movimento	Estorno	Saldo contabilístico após movimento
22-02-2021	22-02-2021	0110	1014 12 3TJCBR	3.451,01		2.659.213,86
22-02-2021	22-02-2021	LCRT	0113000984202 1SICC	-4.786.977,99		2.655.762,85
22-02-2021	22-02-2021	LCRT	0113000690202 1SICC	-23.401,38		7.442.740,84
22-02-2021	22-02-2021	LCRT	TRF MASSA INSOLVENTE	3.697,51		7.466.142,22
22-02-2021	22-02-2021	LCRT	TRF SALEMO MERCAL	1.807,90		7.462.444,71
22-02-2021	22-02-2021	LCRT	TRF MASSA INSOLVENTE	7.254,00		7.460.636,81
22-02-2021	22-02-2021	LCRT	TRF MASSA INSOLVENTE	17.919,61		7.453.382,81
22-02-2021	22-02-2021	LCRT	TRF MASSA INSOLVENTE	1.622,63		7.435.463,20
22-02-2021	22-02-2021	LCRT	TRF INSTITUTO DE GEST	6.104,06		7.433.840,57
19-02-2021	19-02-2021	EXCI	TRF CONCEITOS DE CAFE	227,14		7.427.736,51
19-02-2021	19-02-2021	2176	DEPOSITO	7.980,39		7.427.509,37
19-02-2021	19-02-2021	2176	DEPOSITO	48.471,30		7.419.528,98
19-02-2021	19-02-2021	2176	DEPOSITO	29.043,86		7.371.057,68
19-02-2021	19-02-2021	LCRT	TRF INSTITUTO DE GEST	5.400.000,00		7.342.013,82
19-02-2021	19-02-2021	LCRT	TRF MASSA INSIRMAOS	18.421,05		1.942.013,82
19-02-2021	19-02-2021	LCRT	TRF MASSA INSOLVENTE	3.045,72		1.923.592,77
19-02-2021	19-02-2021	LCRT	TRF IGFIJ Processos	3.638,66		1.920.547,05
19-02-2021	19-02-2021	LCRT	TRF IGFIJ Processos	48,04		1.916.908,39
19-02-2021	19-02-2021	LCRT	TRF IGFIJ Processos	54,88		1.916.860,35
19-02-2021	19-02-2021	LCRT	TRF TRF CAIXADIRECTA	4.790,99		1.916.805,47
18-02-2021	18-02-2021	SIBS	TFI FERNANDO CARVALHO	459,20		1.912.014,48
18-02-2021	18-02-2021	LCRT	TRF M I DE ANTONIO E	505,90		1.911.555,28
18-02-2021	18-02-2021	LCRT	TRF M I DE COMPELMA	8.085,98		1.911.049,38
18-02-2021	18-02-2021	LCRT	TRF CONSTRUCOES EUROP	2.641,86		1.902.963,40
18-02-2021	18-02-2021	LCRT	TRF MASSA INSOLVENTE	1.407,31		1.900.321,54
18-02-2021	18-02-2021	LCRT	TRF MASSA INSOLVOMET	284,53		1.898.914,23
17-02-2021	17-02-2021	0002	NISS 11326695583 174694770	69,63		1.898.629,70



Data mov.	Data valor	Origem	Descrição	Movimento	Estorno	Saldo contabilístico após movimento
17-02-2021	17-02-2021	LCRT	TRF MASSA INSOLV CLIP	261,97		1.898.560,07
16-02-2021	16-02-2021	0002	Reposicao 10299096 174656973	40,46		1.898.298,10
16-02-2021	16-02-2021	LCRT	TRF M I DE MANUELA	894,86		1.898.257,64
16-02-2021	16-02-2021	LCRT	TRF MASSA INSOLVENTE	2.915,97		1.897.362,78
16-02-2021	16-02-2021	LCRT	TRF ANTHONY FRANCOIS	68,80		1.894.446,81
16-02-2021	16-02-2021	LCRT	TRF MASSA INSOLVENTE	135,23		1.894.378,01
16-02-2021	16-02-2021	LCRT	TRF SOFIA ISABEL SILV	49,21		1.894.242,78
16-02-2021	16-02-2021	LCRT	TRF PER EBA	1.656,66		1.894.193,57
15-02-2021	15-02-2021	SIBS	TFI FERNANDO MIGUEL N	111,39		1.892.536,91
15-02-2021	15-02-2021	LCRT	TRF MARIA DA CONCEICA	58,06		1.892.425,52
15-02-2021	15-02-2021	LCRT	TRF MASSA INSOLVENTE	5.230,51		1.892.367,46
15-02-2021	15-02-2021	LCRT	TRF M I TRANSP NAC CU	11.807,43		1.887.136,95
15-02-2021	15-02-2021	LCRT	TRF Correcta LDA	1.254,94		1.875.329,52
15-02-2021	15-02-2021	LCRT	TRF MASSA INSOLVENTE	18.208,41		1.874.074,58
15-02-2021	15-02-2021	LCRT	TRF JORO IMP COM DIST	26.557,00		1.855.866,17
15-02-2021	15-02-2021	LCRT	TRF PAULO SERRA IRM	5.330,75		1.829.309,17
15-02-2021	15-02-2021	LCRT	TRF LUIS MANUEL AGOST	61,89		1.823.978,42
12-02-2021	12-02-2021	LCRT	COMISSAO TRF 6799600520	-0,80		1.823.916,53
12-02-2021	12-02-2021	0003	Multi Imposto	-24,28		1.823.917,33
12-02-2021	12-02-2021	0002	NOTA REP N9581842 174419849	53,73		1.823.941,61
12-02-2021	12-02-2021	LCRT	DEV SALDO ABAST FGS 6799600520	-2.937.517,04		1.823.887,88
12-02-2021	12-02-2021	LCRT	TRF M I RUI RIBEIRO D	7.569,36		4.761.404,92
12-02-2021	12-02-2021	LCRT	TRF MASSA INSOLVENTE	4.036,84		4.753.835,56
12-02-2021	12-02-2021	LCRT	TRF MASSA INSOLVENTE	6.251,02		4.749.798,72
12-02-2021	12-02-2021	LCRT	TRF M I DE VILAR FI	4.287,72		4.743.547,70
12-02-2021	12-02-2021	LCRT	TRF IMPULSO MATINAL L	326,74		4.739.259,98



Data mov.	Data valor	Origem	Descrição	Movimento	Estorno	Saldo contabilístico após movimento
12-02-2021	12-02-2021	LCRT	TRF MASSA INSOLVENTE	7.537,54		4.738.933,24
12-02-2021	12-02-2021	LCRT	TRF DR NAPOLEAO OLI	6.990,24		4.731.395,70
12-02-2021	12-02-2021	LCRT	TRF MASSA INSOLVENTE	32.057,29		4.724.405,46
12-02-2021	12-02-2021	LCRT	TRF MASSA INSOLVENTE	6.539,90		4.692.348,17
11-02-2021	11-02-2021	0110	DEPOSITO	8.080,10		4.685.808,27
11-02-2021	11-02-2021	SIBS	TRF SILVANO MANUEL GA 11353504	20,00		4.677.728,17
11-02-2021	11-02-2021	LCRT	TRF MARIA LUISA AUGUS	72,62		4.677.708,17
11-02-2021	11-02-2021	LCRT	TRF FATIMA CARNEIRO	38,06		4.677.635,55
11-02-2021	11-02-2021	LCRT	TRF MASSA INSOLVENTE	427,62		4.677.597,49
11-02-2021	11-02-2021	LCRT	TRF MASSA INSOLVENTE	571,78		4.677.169,87
11-02-2021	11-02-2021	LCRT	TRF M INSOLV FERNANDO	3.505,77		4.676.598,09
11-02-2021	11-02-2021	LCRT	TRF MASSA INSOLVENTE	117,41		4.673.092,32
11-02-2021	11-02-2021	LCRT	TRF INSOLVENCIA PROTO	6.403,06		4.672.974,91
11-02-2021	11-02-2021	LCRT	TRF M INS DE MARIA DO	5.292,57		4.666.571,85
10-02-2021	10-02-2021	LCRT	TRF M INS PENSÃO QUAD	8.161,85		4.661.279,28
10-02-2021	10-02-2021	LCRT	TRF MASSA INSOLVENTE	57.720,00		4.653.117,43
10-02-2021	10-02-2021	LCRT	TRF AEROPRESS MULTIME	5.444,36		4.595.397,43
09-02-2021	09-02-2021	0003	RE LIQALT	-212.411,40		4.589.953,07
09-02-2021	09-02-2021	0721	DEPOSITO	483.227,86		4.802.364,47
09-02-2021	09-02-2021	LCRT	TRF MASSA I DE ITACO	13.035,63		4.319.136,61
09-02-2021	09-02-2021	LCRT	TRF ASS C R S SAMUEL	202,52		4.306.100,98
09-02-2021	09-02-2021	LCRT	TRF JERONIMO FRANCISC	60,12		4.305.898,46
09-02-2021	09-02-2021	LCRT	TRF EDUARDO MANUEL PI	83,28		4.305.838,34
08-02-2021	08-02-2021	LCRT	COM MANUTENCAO CONTA	-10,00		4.305.755,06
08-02-2021	08-02-2021	SIBS	TRF LEONEL GOMES DUAR 17321804	76,32		4.305.765,06
08-02-2021	08-02-2021	LCRT	TRF C4 CONST SA	19.129,17		4.305.688,74
08-02-2021	08-02-2021	LCRT	TRF MASSA INSOLVENTE	9.319,83		4.286.559,57

Conta 0001024204630



Data mov.	Data valor	Origem	Descrição	Movimento	Estorno	Saldo contabilístico após movimento
08-02-2021	08-02-2021	LCRT	TRF CATARINA ALEXANDR	49,81		4.277.239,74
08-02-2021	08-02-2021	LCRT	TRF DESCOBRIRPRESS	968,25		4.277.189,93
08-02-2021	08-02-2021	LCRT	TRF M I CARPINTARIA	6,24		4.276.221,68
08-02-2021	08-02-2021	LCRT	TRF M I CARPINTARIA	210,61		4.276.215,44
08-02-2021	08-02-2021	LCRT	TRF DESCOBRIRPRESS	2.579,96		4.276.004,83
05-02-2021	05-02-2021	ATS	TRF MANUEL FERNANDO S 173953494	58,06		4.273.424,87
05-02-2021	05-02-2021	LCRT	TRF CARLA FERNANDA SI	40,00		4.273.366,81
05-02-2021	05-02-2021	LCRT	TRF O POPAS LDA	196,00		4.273.326,81
05-02-2021	05-02-2021	LCRT	TRF M INS MOURA MOREI	11.703,87		4.273.130,81
05-02-2021	05-02-2021	LCRT	TRF M I DE PFR INVEST	4.522,02		4.261.426,94
05-02-2021	05-02-2021	LCRT	TRF MASSA INSOLVENTE	17.214,70		4.256.904,92
05-02-2021	05-02-2021	LCRT	TRF MI ESCOLA CONDUCA	2.424,48		4.239.690,22
05-02-2021	05-02-2021	LCRT	TRF INSTITUTO DE GEST	16.368,72		4.237.265,74
05-02-2021	05-02-2021	LCRT	TRF MASSA INSOLVENTE	64.044,15		4.220.897,02
04-02-2021	04-02-2021	SIBS	TFI RAPROSUL	1.785,49		4.156.852,87
04-02-2021	04-02-2021	0063	DEPOSITO	8.683,15		4.155.067,38
04-02-2021	04-02-2021	LCRT	TRF MASSA INSOLV MAXP	25.987,50		4.146.384,23
03-02-2021	03-02-2021	LCRT	TRF RICARDO RODRIGUES	59,69		4.120.396,73
03-02-2021	03-02-2021	LCRT	TRF STARSELECTIO N LDA	110,75		4.120.337,04
03-02-2021	03-02-2021	LCRT	TRF STARSELECTIO N LDA	125,29		4.120.226,29
03-02-2021	03-02-2021	LCRT	TRF STARSELECTIO N LDA	15,07		4.120.101,00
03-02-2021	03-02-2021	LCRT	TRF M INS LUSACO IN	7.365,59		4.120.085,93
03-02-2021	03-02-2021	LCRT	TRF MASSA INSOLVENTE	441,91		4.112.720,34
02-02-2021	02-02-2021	LCRT	TRF CASAVIANA PLANOS	42.130,89		4.112.278,43
02-02-2021	02-02-2021	LCRT	TRF MASSA INSOLV LIGH	777,06		4.070.147,54



Data mov.	Data valor	Origem	Descrição	Movimento	Estorno	Saldo contabilístico após movimento
02-02-2021	02-02-2021	LCRT	TRF JOSE CARLOS SANTO	69,64		4.069.370,48
02-02-2021	02-02-2021	LCRT	TRF MASSA INSOLVENTE	3.715,34		4.069.300,84
02-02-2021	02-02-2021	LCRT	TRF MASSA INSOLVENTE	17.582,95		4.065.585,50
02-02-2021	02-02-2021	LCRT	TRF MASSA INSOLVENTE	548,39		4.048.002,55
02-02-2021	02-02-2021	LCRT	TRF M INS AUTO MECANI	9.905,10		4.047.454,16
02-02-2021	02-02-2021	LCRT	TRF IDEIATEX REP TEXT	222,76		4.037.549,06
02-02-2021	02-02-2021	LCRT	TRF JOPOFUNER II LDA	22,60		4.037.326,30
02-02-2021	02-02-2021	LCRT	TRF QUADROMOR ELECTR	3.141,06		4.037.303,70
01-02-2021	01-02-2021	LCRT	TRF FLAVIO ANDRADE	13,30		4.034.162,64
01-02-2021	01-02-2021	LCRT	TRF Metalurgica do Le	510,11		4.034.149,34
01-02-2021	01-02-2021	LCRT	TRF MARIA CECILIA ALM	74,30		4.033.639,23
01-02-2021	01-02-2021	LCRT	TRF MASSA INSOLVENTE	2.178,36		4.033.564,93
01-02-2021	01-02-2021	LCRT	TRF MASSA INSOLVENTE	13.619,79		4.031.386,57
01-02-2021	01-02-2021	LCRT	TRF SALS SOARES DA	770,53		4.017.766,78
01-02-2021	01-02-2021	LCRT	TRF COZNOVA S A	121,25		4.016.996,25
01-02-2021	01-02-2021	LCRT	TRF COZNOVA S A	121,25		4.016.875,00
01-02-2021	01-02-2021	LCRT	TRF COZNOVA S A	101,74		4.016.753,75
01-02-2021	01-02-2021	LCRT	TRF AUTOMECLIS COMERC	1.071,48		4.016.652,01
01-02-2021	01-02-2021	LCRT	TRF M INS ECV EMP CUL	2.000,54		4.015.580,53
01-02-2021	01-02-2021	LCRT	TRF PACSIS SISTEMAS D	368,48		4.013.579,99
01-02-2021	01-02-2021	LCRT	TRF PACSIS SISTEMAS D	368,48		4.013.211,51
31-01-2021	31-01-2021	SIBS	TFI JOSE MONJARDINO S	224,09		4.012.843,03
30-01-2021	30-01-2021	SIBS	TFI LUISA MAFALDA LOP	50,58		4.012.618,94
30-01-2021	30-01-2021	LCRT	TRF DRA CLAUDIA OLIVE	51,38		4.012.568,36
29-01-2021	29-01-2021	LCRT	TRF M JOSE RIBEIRO CO	50,67		4.012.516,98



Data mov.	Data valor	Origem	Descrição	Movimento	Estorno	Saldo contabilístico após movimento
29-01-2021	29-01-2021	LCRT	TRF CENTRO SOCIAL CUL	2.262,41		4.012.466,31
29-01-2021	29-01-2021	LCRT	TRF HENRIQUE JORGE SO	52,35		4.010.203,90
29-01-2021	29-01-2021	LCRT	TRF MASSA INSOLVENTE	365,69		4.010.151,55
29-01-2021	29-01-2021	LCRT	TRF M INS CASA FORMA	4.124,16		4.009.785,86
29-01-2021	29-01-2021	LCRT	TRF M I DE BALONAS	48.031,14		4.005.661,70
28-01-2021	28-01-2021	LCRT	0113000323202 1SICC	3.418,16		3.957.630,56
28-01-2021	28-01-2021	LCRT	TRF DUQUE DUQUE TER	260,40		3.954.212,40
28-01-2021	28-01-2021	LCRT	TRF MASSA INSOLV CORR	30.023,03		3.953.952,00
28-01-2021	28-01-2021	LCRT	TRF SALEMO MERCA L	1.807,90		3.923.928,97
28-01-2021	28-01-2021	LCRT	TRF M I DE EUROPUL	1.032,41		3.922.121,07
28-01-2021	28-01-2021	LCRT	TRF MASSA INSOLV ESBO	948,38		3.921.088,66
28-01-2021	28-01-2021	LCRT	TRF MASSA INSOLVENTE	7.249,16		3.920.140,28
28-01-2021	28-01-2021	LCRT	TRF MASSA INSOLVENTE	11.423,33		3.912.891,12
28-01-2021	28-01-2021	LCRT	TRF MASSA INSOLVENTE	223.389,60		3.901.467,79
28-01-2021	28-01-2021	BATC	0113008295202 OSICC 1400098	17.791,77		3.678.078,19
27-01-2021	27-01-2021	LCRT	0113000323202 1SICC	8.646,94		3.660.286,42
27-01-2021	27-01-2021	EXCI	TRF MINSOL MARVISEU	22.795,28		3.651.639,48
27-01-2021	27-01-2021	LCRT	TRF SOPSEC SOC PREST	256,10		3.628.844,20
27-01-2021	27-01-2021	LCRT	TRF SOPSEC SOC PREST	33,18		3.628.588,10
27-01-2021	27-01-2021	LCRT	TRF SOPSEC SOC PREST	104,05		3.628.554,92
27-01-2021	27-01-2021	LCRT	TRF SOPSEC SOC PREST	242,65		3.628.450,87
27-01-2021	27-01-2021	LCRT	TRF MASSA INSOLVENTE	9.000,00		3.628.208,22
27-01-2021	27-01-2021	LCRT	TRF SOPSEC SOC PREST	285,76		3.619.208,22
27-01-2021	27-01-2021	LCRT	TRF SOPSEC SOC PREST	240,13		3.618.922,46
27-01-2021	27-01-2021	LCRT	TRF SOPSEC SOC PREST	335,77		3.618.682,33
27-01-2021	27-01-2021	LCRT	TRF JOSE DA CRUZ MARQ	72,92		3.618.346,56
26-01-2021	26-01-2021	LCRT	COMISSAO TRF 6798538194	-0,80		3.618.273,64



Data mov.	Data valor	Origem	Descrição	Movimento	Estorno	Saldo contabilístico após movimento
26-01-2021	26-01-2021	LCRT	TRF JOSE ARAUJO	69,19		3.618.274,44
26-01-2021	26-01-2021	LCRT	FGS DEV REC MBDEZ2020 6798538194	-5.163,77		3.618.205,25
26-01-2021	26-01-2021	LCRT	TRF MASSA INSOLVENTE	3.252,88		3.623.369,02
26-01-2021	26-01-2021	LCRT	TRF M INS MOTA E ROCH	304,88		3.620.116,14
26-01-2021	26-01-2021	LCRT	TRF MASSA INSOLVENTE	2.952,75		3.619.811,26
25-01-2021	25-01-2021	LCRT	0113000323202 1SICC	2.074,98		3.616.858,51
25-01-2021	25-01-2021	LCRT	TRF MASSA INSOLVENTE	640,50		3.614.783,53
25-01-2021	25-01-2021	LCRT	TRF MASSA INSOLVENTE	56.586,67		3.614.143,03
25-01-2021	25-01-2021	LCRT	TRF MASSA INSOLVENTE	2.851,15		3.557.556,36
25-01-2021	25-01-2021	LCRT	TRF M INS ANTONIO AUG	50.236,00		3.554.705,21
25-01-2021	25-01-2021	LCRT	TRF MASSA INS AQUI HA	8.318,27		3.504.469,21
25-01-2021	25-01-2021	LCRT	TRF FUNDO GARANTIA SA	483,71		3.496.150,94
22-01-2021	22-01-2021	LCRT	COMISSAO TRF 6798378614	-0,80		3.495.667,23
22-01-2021	22-01-2021	LCRT	0113000323202 1SICC	-38,97		3.495.668,03
22-01-2021	22-01-2021	LCRT	0113000007202 1SICC	-0,03		3.495.707,00
22-01-2021	22-01-2021	LCRT	0113000323202 1SICC	6.038,74		3.495.707,03
22-01-2021	22-01-2021	EXCI	COMISS REQ LIVRO CHQS 990001	-173,65		3.489.668,29
22-01-2021	22-01-2021	BATC	0113000324202 1SICC 1400099	-833.687,20		3.489.841,94
22-01-2021	22-01-2021	0441	TRANSFERENC IA 172905647	68.876,05		4.323.529,14
22-01-2021	22-01-2021	LCRT	PAG FU FAC 2021A1 6798398713	-1.033,41		4.254.653,09
22-01-2021	22-01-2021	LCRT	PROC 2049 05 8TBPMS 6798378614	-3.587,53		4.255.686,50
22-01-2021	22-01-2021	LCRT	0113000323202 1SICC	-6.244.747,31		4.259.274,03
22-01-2021	22-01-2021	LCRT	0113000007202 1SICC	-9.019,98		10.504.021,34
22-01-2021	22-01-2021	LCRT	TRF LOPES GARCIA CONS	3.000,00		10.513.041,32
22-01-2021	22-01-2021	LCRT	TRF MASSA INSOLVENTE	152.460,28		10.510.041,32
22-01-2021	22-01-2021	LCRT	TRF M INS DE SOLUCAO	54.910,98		10.357.581,04





Data mov.	Data valor	Origem	Descrição	Movimento	Estorno	Saldo contabilístico após movimento
22-01-2021	22-01-2021	LCRT	TRF TRF CAIXADIRECTA	4.790,99		10.302.670,06
21-01-2021	21-01-2021	EXCI	TRF CONCEITOS DE CAFE	227,14		10.297.879,07
21-01-2021	21-01-2021	2176	DEPOSITO	372.715,90		10.297.651,93
21-01-2021	21-01-2021	2176	DEPOSITO	63.394,29		9.924.936,03
21-01-2021	21-01-2021	0003	RE LIQALT	-221.633,59		9.861.541,74
21-01-2021	21-01-2021	0002	NISS 11326695583 172790515	69,63		10.083.175,33
21-01-2021	21-01-2021	2595	ALTERACAO DE TITULARI	-36,00		10.083.105,70
21-01-2021	21-01-2021	LCRT	DEBITO DE CHEQUE 5523307946	-924,76		10.083.141,70
21-01-2021	21-01-2021	LCRT	TRF OIKOS CONST SA	45.409,79		10.084.066,46
21-01-2021	21-01-2021	LCRT	TRF INSTITUTO DE GEST	5.163,77		10.038.656,67
21-01-2021	21-01-2021	LCRT	TRF MASSA INSOLVENTE	10.243,05		10.033.492,90
21-01-2021	21-01-2021	LCRT	TRF IGFII Processos	89,62		10.023.249,85
21-01-2021	21-01-2021	LCRT	TRF IGFII Processos	378,76		10.023.160,23
20-01-2021	20-01-2021	LCRT	TRF MASSA INSOLVENTE	29.427,18		10.022.781,47
20-01-2021	20-01-2021	LCRT	TRF INSTITUTO DE GEST	7.675.000,00		9.993.354,29
20-01-2021	20-01-2021	LCRT	TRF MASSA INSOLVENTE	1.987,17		2.318.354,29
20-01-2021	20-01-2021	LCRT	TRF M INS DE SICAMPOS	9.040,83		2.316.367,12
20-01-2021	20-01-2021	LCRT	TRF MASSA INS TORRES	378,30		2.307.326,29
20-01-2021	20-01-2021	LCRT	TRF M INS PICHELARIA	1.574,00		2.306.947,99
20-01-2021	20-01-2021	LCRT	TRF M INS DE ABREU E	10.000,00		2.305.373,99
20-01-2021	20-01-2021	LCRT	TRF M INS FRATEMA LDA	17.017,00		2.295.373,99
20-01-2021	20-01-2021	LCRT	TRF MASSA INSOLVENTE	2.876,61		2.278.356,99
20-01-2021	20-01-2021	LCRT	TRF JARDIM INFANTIL I	36.762,54		2.275.480,38
20-01-2021	20-01-2021	LCRT	TRF ZAGATO EMP CALCAD	2.887,89		2.238.717,84
20-01-2021	20-01-2021	LCRT	TRF DR ANTONIO COIMBR	3.834,92		2.235.829,95
19-01-2021	19-01-2021	SIBS	TFI FERNANDO CARVALHO	459,20		2.231.995,03
19-01-2021	19-01-2021	9525	PGT2101190000 425	522.616,80		2.231.535,83



Data mov.	Data valor	Origem	Descrição	Movimento	Estorno	Saldo contabilístico após movimento
19-01-2021	19-01-2021	LCRT	TRF JOSE DA ROCHA FER	40,03		1.708.919,03
19-01-2021	19-01-2021	LCRT	TRF JOSE DA ROCHA FER	40,21		1.708.879,00
19-01-2021	19-01-2021	LCRT	TRF FRANCOMETAL MET	429,57		1.708.838,79
18-01-2021	18-01-2021	0288	DEPOSITO	442,51		1.708.409,22
18-01-2021	18-01-2021	LCRT	TRF INSOLV VIRGILIO C	202.702,02		1.707.966,71
18-01-2021	18-01-2021	LCRT	TRF ANTHONY FRANCOIS	68,80		1.505.264,69
18-01-2021	18-01-2021	LCRT	TRF MASSA INSOLVENTE	1.329,50		1.505.195,89
18-01-2021	18-01-2021	LCRT	TRF MASSA INSOLVENTE	43.755,92		1.503.866,39
18-01-2021	18-01-2021	LCRT	TRF CARLOS DE CEIA SI	1.336,98		1.460.110,47
17-01-2021	17-01-2021	0002	Reposicao 10299096 172524979	40,46		1.458.773,49
15-01-2021	15-01-2021	SIBS	TFI FERNANDO MIGUEL N	111,39		1.458.733,03
15-01-2021	15-01-2021	LCRT	COMISSAO TRF 6798138865	-0,80		1.458.621,64
15-01-2021	15-01-2021	LCRT	TRF MARIA LUISA AUGUS	72,62		1.458.622,44
15-01-2021	15-01-2021	LCRT	DEV INTEG SALDO FGS 6798138865	-1.100.614,16		1.458.549,82
15-01-2021	15-01-2021	LCRT	TRF MASSA INSOLVENTE	1.211,64		2.559.163,98
15-01-2021	15-01-2021	LCRT	TRF PLMJ ADVOGADOS S	33.000,00		2.557.952,34
15-01-2021	15-01-2021	LCRT	TRF PLMJ ADVOGADOS S	3.000,00		2.524.952,34
15-01-2021	15-01-2021	LCRT	TRF PER EBA	1.656,66		2.521.952,34
14-01-2021	14-01-2021	LCRT	TRF MASSA INSOLVENTE	14.557,70		2.520.295,68
14-01-2021	14-01-2021	LCRT	TRF MASSA INSOLVENTE	148,86		2.505.737,98
14-01-2021	14-01-2021	LCRT	TRF PACSIS SISTEMAS D	368,48		2.505.589,12
14-01-2021	14-01-2021	LCRT	TRF PACSIS SISTEMAS D	368,48		2.505.220,64
13-01-2021	13-01-2021	1937	PED FOTOC PED CLI CHQ	-14,76		2.504.852,16
13-01-2021	13-01-2021	LCRT	TRF MASSA INSOLVENTE	14.858,17		2.504.866,92
13-01-2021	13-01-2021	LCRT	TRF M INS FRITOTAL PR	326,59		2.490.008,75
13-01-2021	13-01-2021	LCRT	TRF MAS INS THIRTY EI	10.026,00		2.489.682,16



Data mov.	Data valor	Origem	Descrição	Movimento	Estorno	Saldo contabilístico após movimento
13-01-2021	13-01-2021	LCRT	TRF MASSA INSOLVENTE	24.751,98		2.479.656,16
13-01-2021	13-01-2021	LCRT	TRF ASS C R S SAMUEL	202,52		2.454.904,18
13-01-2021	13-01-2021	LCRT	TRF MASSA INSOLV MONT	2.653,65		2.454.701,66
13-01-2021	13-01-2021	LCRT	TRF MASSA INSOLVENTE	11.393,30		2.452.048,01
13-01-2021	13-01-2021	LCRT	TRF NELSOMOVEIS LDA	15.866,61		2.440.654,71
13-01-2021	13-01-2021	LCRT	TRF MARIA DA CONCEICA	58,06		2.424.788,10
13-01-2021	13-01-2021	LCRT	TRF SOFIA ISABEL SILV	49,21		2.424.730,04
13-01-2021	13-01-2021	LCRT	TRF LUIS MANUEL AGOST	61,89		2.424.680,83
12-01-2021	12-01-2021	SIBS	TRF SILVANO MANUEL GA 15545004	20,00		2.424.618,94
12-01-2021	12-01-2021	0002	NOTA REP N9581842 172193733	53,73		2.424.598,94
12-01-2021	12-01-2021	LCRT	TRF MASSA INSOLVENTE	6.046,06		2.424.545,21
12-01-2021	12-01-2021	LCRT	TRF MASSA INSOLVENTE	20.033,82		2.418.499,15
12-01-2021	12-01-2021	LCRT	TRF MASSA INSOLVENTE	11.088,76		2.398.465,33
12-01-2021	12-01-2021	LCRT	TRF CONSTRUTOR A DA CO	6.446,68		2.387.376,57
12-01-2021	12-01-2021	LCRT	TRF AP 246	869,00		2.380.929,89
11-01-2021	11-01-2021	LCRT	COM MANUTENCAO CONTA	-10,00		2.380.060,89
11-01-2021	11-01-2021	0229	DEPOSITO	23.445,88		2.380.070,89
11-01-2021	11-01-2021	LCRT	TRF STARSELECTIO N LDA	15,07		2.356.625,01
11-01-2021	11-01-2021	LCRT	TRF STARSELECTIO N LDA	110,75		2.356.609,94
11-01-2021	11-01-2021	LCRT	TRF STARSELECTIO N LDA	125,29		2.356.499,19
11-01-2021	11-01-2021	LCRT	TRF MASSA INSOLVENCIA	31.866,61		2.356.373,90
11-01-2021	11-01-2021	LCRT	TRF JERONIMO FRANCISC	60,12		2.324.507,29
10-01-2021	10-01-2021	SIBS	TRF LEONEL GOMES DUAR 10203804	76,32		2.324.447,17
09-01-2021	09-01-2021	LCRT	TRF FATIMA CARNEIRO	38,06		2.324.370,85



Data mov.	Data valor	Origem	Descrição	Movimento	Estorno	Saldo contabilístico após movimento
08-01-2021	08-01-2021	LCRT	TRF INSTITUTO DE GEST	5.163,77		2.324.332,79
08-01-2021	08-01-2021	LCRT	TRF DESCOBRIRPRESS	2.579,96		2.319.169,02
08-01-2021	08-01-2021	LCRT	TRF DESCOBRIRPRESS	968,25		2.316.589,06
08-01-2021	08-01-2021	LCRT	TRF PROC 617 14 8TVNG	13.103,88		2.315.620,81
07-01-2021	07-01-2021	2176	DEPOSITO	83.860,87		2.302.516,93
07-01-2021	07-01-2021	2176	DEPOSITO	9.393,15		2.218.656,06
07-01-2021	07-01-2021	0755	PROC 569 18 3TBSTB 171875364	49.293,78		2.209.262,91
07-01-2021	07-01-2021	LCRT	TRF O POPAS LDA	196,00		2.159.969,13
07-01-2021	07-01-2021	LCRT	TRF CARLA FERNANDA SI	40,00		2.159.773,13
07-01-2021	07-01-2021	LCRT	TRF EDUARDO MANUEL PI	83,28		2.159.733,13
07-01-2021	07-01-2021	LCRT	TRF JOBIPISO CONSTRUC	150,00		2.159.649,85
06-01-2021	06-01-2021	ATS	TRF MANUEL FERNANDO S 171775181	58,06		2.159.499,85
06-01-2021	06-01-2021	LCRT	TRF JOSE FILIPE RODRI	59,69		2.159.441,79
06-01-2021	06-01-2021	LCRT	TRF MASSA INSOLVENTE	8.185,08		2.159.382,10
06-01-2021	06-01-2021	LCRT	TRF CATARINA ALEXANDR	49,81		2.151.197,02
06-01-2021	06-01-2021	LCRT	TRF M INS RIOBRAVO IN	338.549,23		2.151.147,21
05-01-2021	05-01-2021	2611	DEPOSITO	17.362,49		1.812.597,98
05-01-2021	05-01-2021	LCRT	TRF LUISA MAFALDA LOP	50,58		1.795.235,49
05-01-2021	05-01-2021	LCRT	TRF MASSA INSOLVENTE	3.242,13		1.795.184,91
05-01-2021	05-01-2021	LCRT	TRF MASSA INSOLV JOSE	354,77		1.791.942,78
05-01-2021	05-01-2021	BATC	0113007622202 OSICC 1400097	2.308,87		1.791.588,01
04-01-2021	04-01-2021	LCRT	TRF AUTOMECLIS COMERC	1.071,48		1.789.279,14
04-01-2021	04-01-2021	LCRT	TRF JOSE CARLOS SANTO	69,64		1.788.207,66
04-01-2021	04-01-2021	LCRT	TRF COZNOVA S A	101,74		1.788.138,02
04-01-2021	04-01-2021	LCRT	TRF COZNOVA S A	121,25		1.788.036,28
04-01-2021	04-01-2021	LCRT	TRF COZNOVA S A	121,25		1.787.915,03



<b>Data mov.</b>	<b>Data valor</b>	<b>Origem</b>	<b>Descrição</b>	<b>Movimento</b>	<b>Estorno</b>	<b>Saldo contabilístico após movimento</b>
04-01-2021	04-01-2021	LCRT	TRF SALS SOARES DA	770,53		1.787.793,78
04-01-2021	04-01-2021	LCRT	TRF IDEIATEX REP TEXT	222,76		1.787.023,25
01-01-2021	01-01-2021	LCRT	TRF JOSE ARAUJO	69,19		1.786.800,49

Caso necessite de obter alguma informação adicional, contacte o Serviço Caixadirecta Empresas pelo telefone 707 24 24 77 (das 8:00 às 22:00h / todos os dias do ano).

### **Caixadirecta Empresas**

**Caixa. Para todos e para cada um.**

SPGONCALVES  
30.03.2021

Conta do Razão  
Empresa

1213351771 DO CGD 003500010002420463033 R Prestações Familiar  
3014

Atribuição	N° doc.	Data doc.	Mont. em MI	Texto
-	5400000004	23.06.2020	1.417,84-	IGFSS (ISS Porto)
-	5400000008	25.09.2020	21.950,73-	IGFSS (ISS Porto)
-	5400000009	25.09.2020	34.570,32-	IGFSS (ISS Porto)
-	5400000010	25.09.2020	3.327,16-	IGFSS (ISS Porto)
-	5400000020	23.10.2020	15.820,52-	IGFSS (ISS Porto)
-	5400000018	23.10.2020	5.433,41-	IGFSS (ISS Leiria)
-	TRF PLMJ ADVOGADOS	4100000067	33.000,00-	TRF PLMJ ADVOGADOS
-	TRF PLMJ ADVOGADOS	4100000068	3.000,00-	TRF PLMJ ADVOGADOS
-	TRF JOSE ARAUJO	4100000300	69,19-	TRF JOSE ARAUJO
-	TRF DRA CLAUDIA OL	4100000315	51,38-	TRF DRA CLAUDIA OL
-	TRF M JOSE RIBEIRO	4100000332	50,67-	TRF M JOSE RIBEIRO
*			<b>118.691,22-</b>	



SEGURANÇA SOCIAL

**igfSS**

INSTITUTO  
DE GESTÃO FINANCEIRA  
DA SEGURANÇA SOCIAL, I.P.