



CERTIFICADOS DE REFORMA

# Fundo dos Certificados de Reforma - Folheto Informativo

14-abr-15

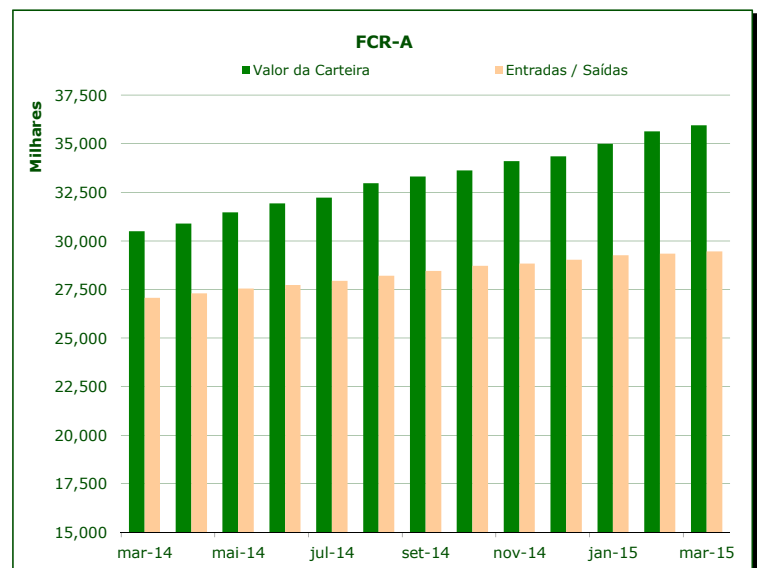
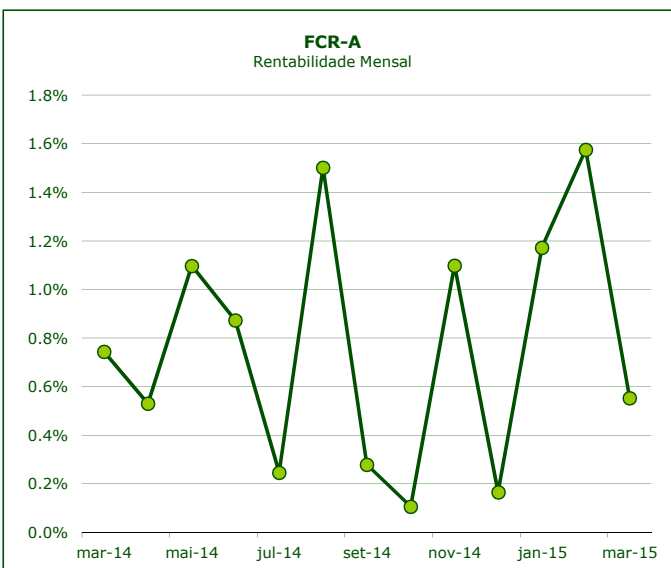
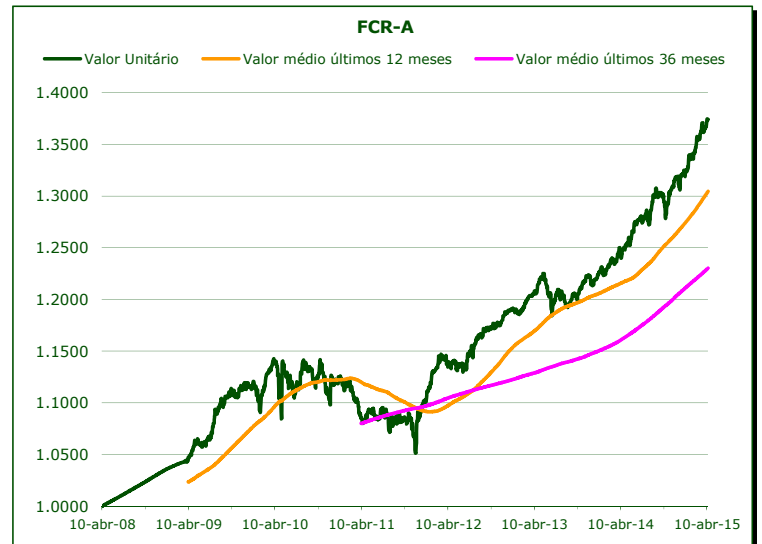
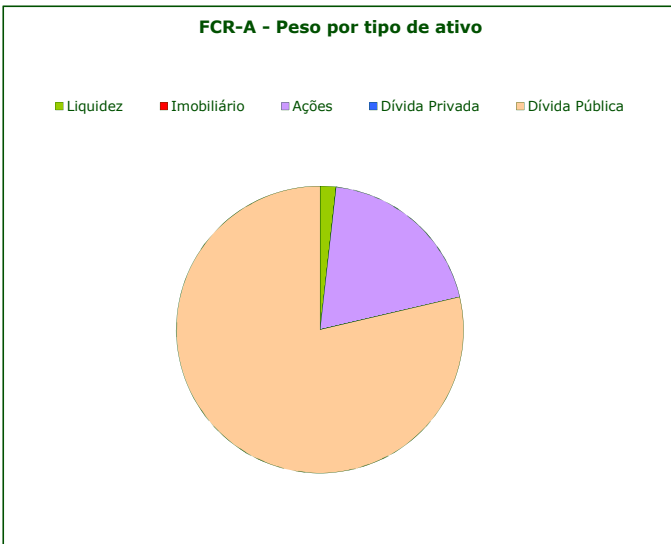
	Valor de Mercado (€)	Valor unitário dos Certificados de Reforma (€)			
		14-abr-15	Médio últimos 12 meses	Médio últimos 36 meses	Médio desde o início
FCR - fase acumulação	36,195,870.50	1.37404	1.30452	1.23019	1.14674

Valorização média anual <sup>a)</sup>		
Últimos 12 meses	Últimos 36 meses	Desde o início
11.30%	7.66%	5.29%

	Valor de Mercado (€)	Pesos	Rentabilidade últimos 12 meses		
			% FCR-A	FCR-A	EFFAS Alemanha <sup>b)</sup>
Total da carteira	36,195,870.50	100.00%	10.64%	4.86%	5.52%
Dívida Pública Portuguesa	9,206,287.63	25.43%	10.37%		
Dívida OCDE Ex-DP Portuguesa <sup>c)</sup>	19,263,089.72	53.22%	6.64%		
Ações <sup>c)</sup>	7,074,849.93	19.55%	22.49%		
Liquidez	651,643.22	1.80%			

Risco <sup>d)</sup>		
Volatilidade Anualizada		Tracking Error
FCR-A	EFFAS Alemanha <sup>b)</sup>	
3.14%	1.77%	2.94%

a) Taxa interna de rentabilidade anual de entregas mensais constantes, respeitando as datas de subscrição no período indicado b) O índice EFFAS Alemanha representa uma carteira de dívida pública Alemã de 1 a 10 anos c) Inclui valor notional dos futuros e valias potenciais dos forwards d) Dados semanais dos últimos 2 anos



Notas:  
 - As rentabilidades passadas não constituem garantia de rentabilidades futuras  
 - As rentabilidades dependem do regime de tributação de cada aderente