



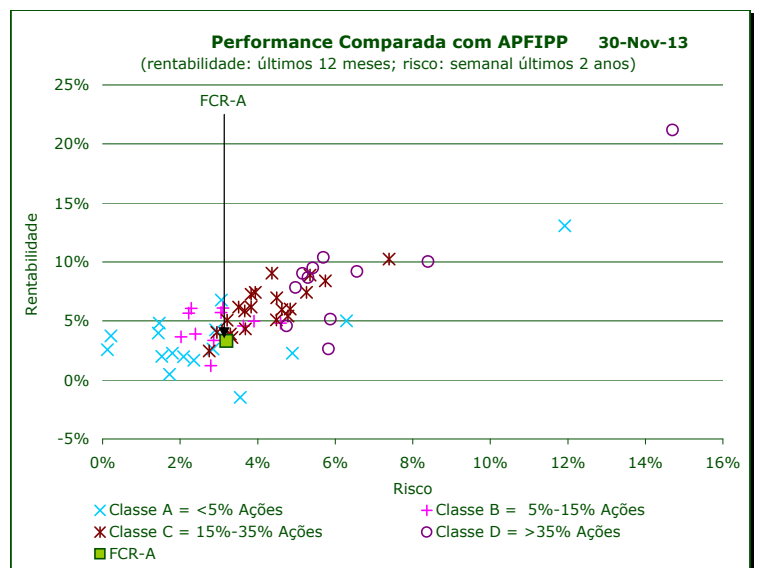
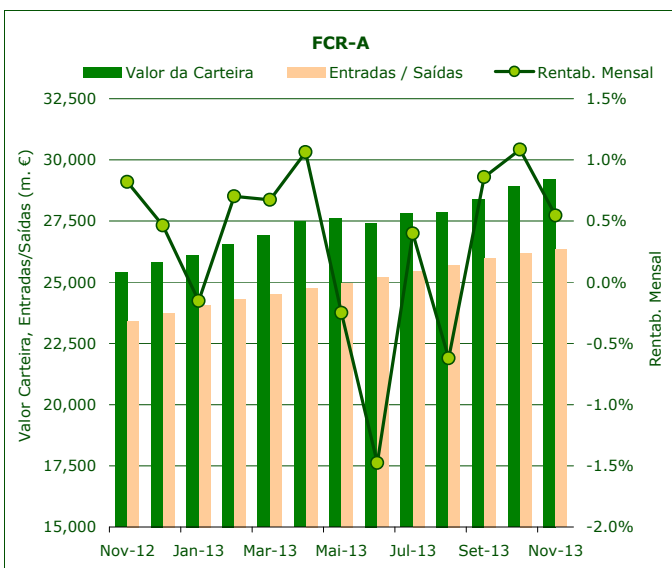
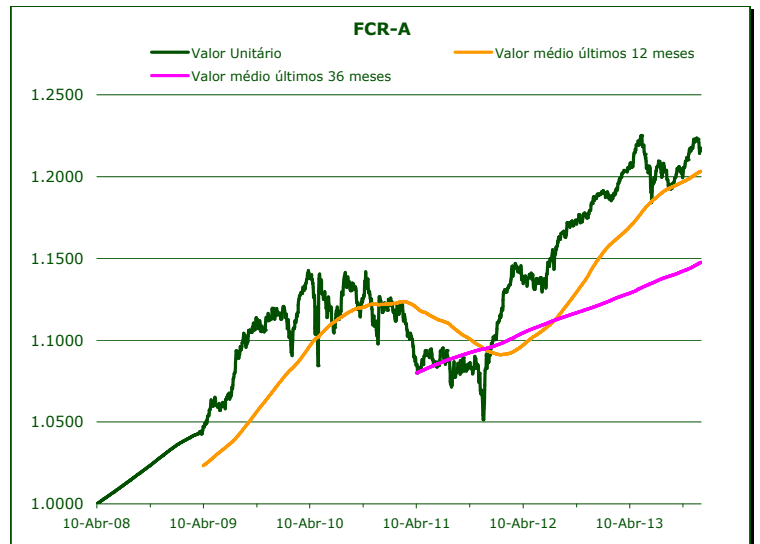
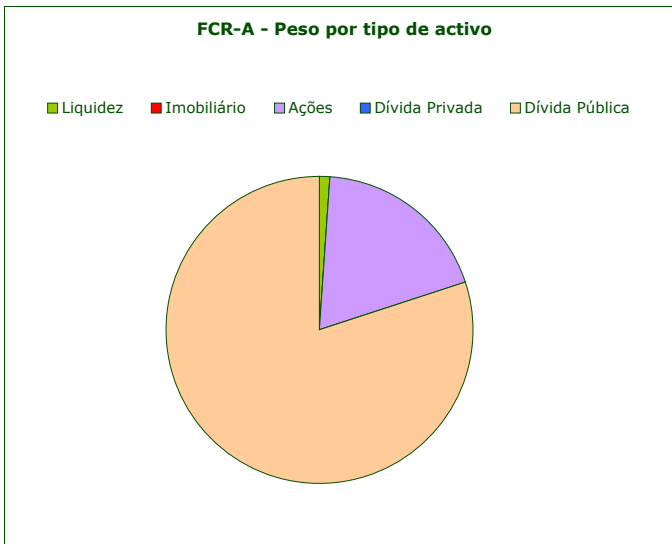
	Valor de Mercado (€)	Valor unitário dos Certificados de Reforma (€)			
		10-Dez-13	Médio últimos 12 meses	Médio últimos 36 meses	Médio desde o início
FCR - fase acumulação	29,081,347.45	1.21732	1.20327	1.14762	1.11385

Valorização média anual <sup>a)</sup>		
Últimos 12 meses	Últimos 36 meses	Desde o início
2.50%	4.05%	3.23%

	Valor de Mercado (€)	Pesos	Rentabilidade últimos 12 meses		
			% FCR-A	FCR-A	EFFAS Alemanha <sup>b)</sup>
Total da carteira	29,081,347.45	100.00%	2.68%	-0.51%	3.20%
Dívida Pública Portuguesa	7,435,941.25	25.57%	1.99%		
Dívida OCDE Ex-DP Portuguesa <sup>c)</sup>	15,854,169.54	54.52%	1.11%		
Ações <sup>c)</sup>	5,468,755.66	18.81%	13.58%		
Liquidez	322,481.00	1.11%			

Risco <sup>d)</sup>		
Volatilidade Anualizada		Tracking Error
FCR-A	EFFAS Alemanha <sup>b)</sup>	
2.56%	2.72%	3.13%

a) Taxa interna de rentabilidade anual de entregas mensais constantes, respeitando as datas de subscrição no período indicado b) O índice EFFAS Alemanha representa uma carteira de dívida pública Alemã de 1 a 10 anos c) Inclui valor notional dos futuros e valias potenciais dos forwards d) Dados semanais dos últimos 2 anos



Notas:  
 - As rentabilidades passadas não constituem garantia de rentabilidades futuras  
 - As rentabilidades dependem do regime de tributação de cada aderente