



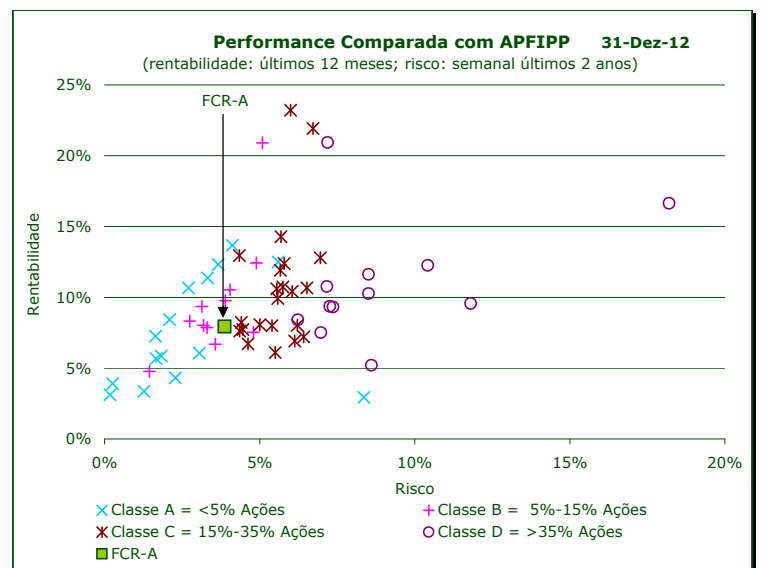
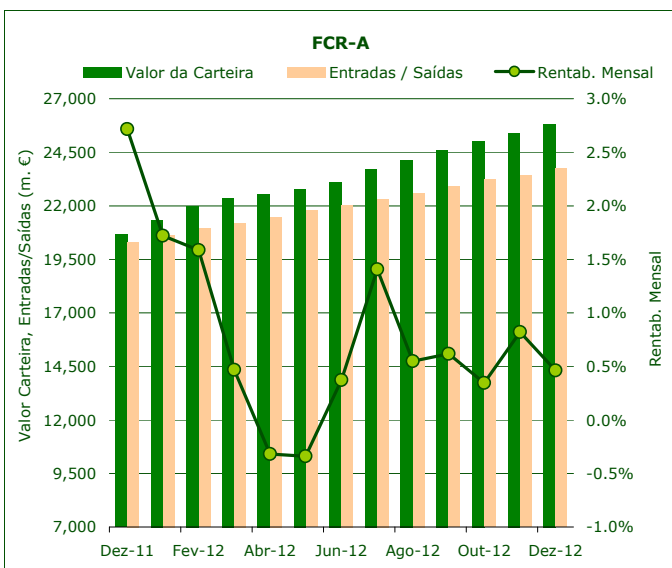
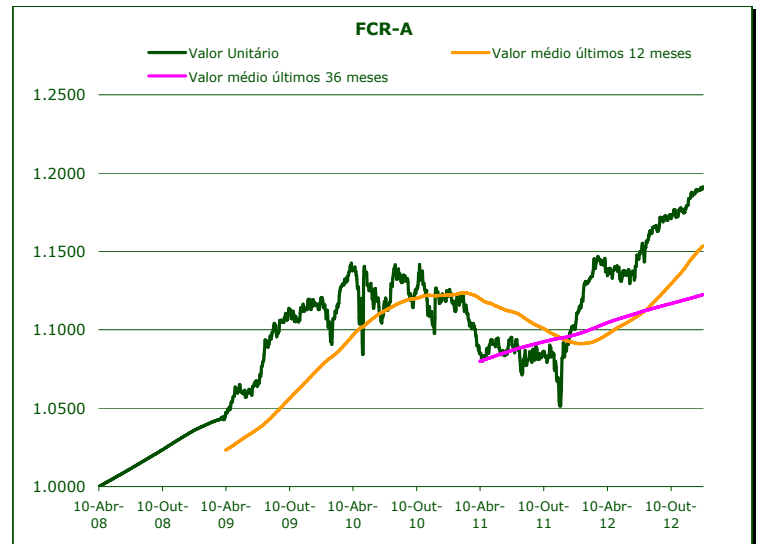
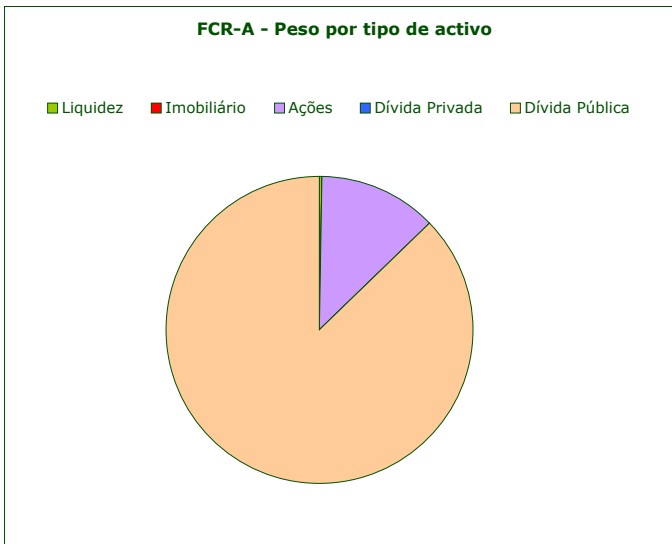
	Valor de Mercado (€)	Valor unitário dos Certificados de Reforma (€)			
		09-Jan-13	Médio últimos 12 meses	Médio últimos 36 meses	Médio desde o início
FCR - fase acumulação	25,884,218.57	1.19146	1.15365	1.12250	1.09635

Valorização média anual ^{a)}		
Últimos 12 meses	Últimos 36 meses	Desde o início
6.76%	3.95%	3.58%

	Valor de Mercado (€)	Pesos	Rentabilidade últimos 12 meses		
			% FCR-A	FCR-A	EFFAS Alemanha ^{b)}
Total da carteira	25,884,218.57	100.00%	8.17%	2.55%	5.48%
Dívida Pública Portuguesa	6,592,163.67	25.47%	2.25%		
Dívida OCDE Ex-DP Portuguesa ^{c)}	16,002,044.27	61.82%	10.00%		
Ações ^{c)}	3,214,555.60	12.42%	20.58%		
Liquidez	75,455.03	0.29%			

Risco ^{d)}		
Volatilidade Anualizada		Tracking Error
FCR-A	EFFAS Alemanha ^{b)}	
3.87%	3.47%	5.21%

a) Taxa interna de rentabilidade anual de entregas mensais constantes, respeitando as datas de subscrição no período indicado b) O índice EFFAS Alemanha representa uma carteira de dívida pública Alemã de 1 a 10 anos c) Inclui valor notional dos futuros e valias potenciais dos forwards d) Dados semanais dos últimos 2 anos



Notas:
 - As rentabilidades passadas não constituem garantia de rentabilidades futuras
 - As rentabilidades dependem do regime de tributação de cada aderente