



SEGURANÇA SOCIAL

SEGURANÇA SOCIAL EM NÚMEROS



CONTINENTE E REGIÕES AUTÓNOMAS

SETEMBRO/2017

DIREÇÃO-GERAL DA SEGURANÇA SOCIAL
INSTITUTO DE INFORMÁTICA, I.P.

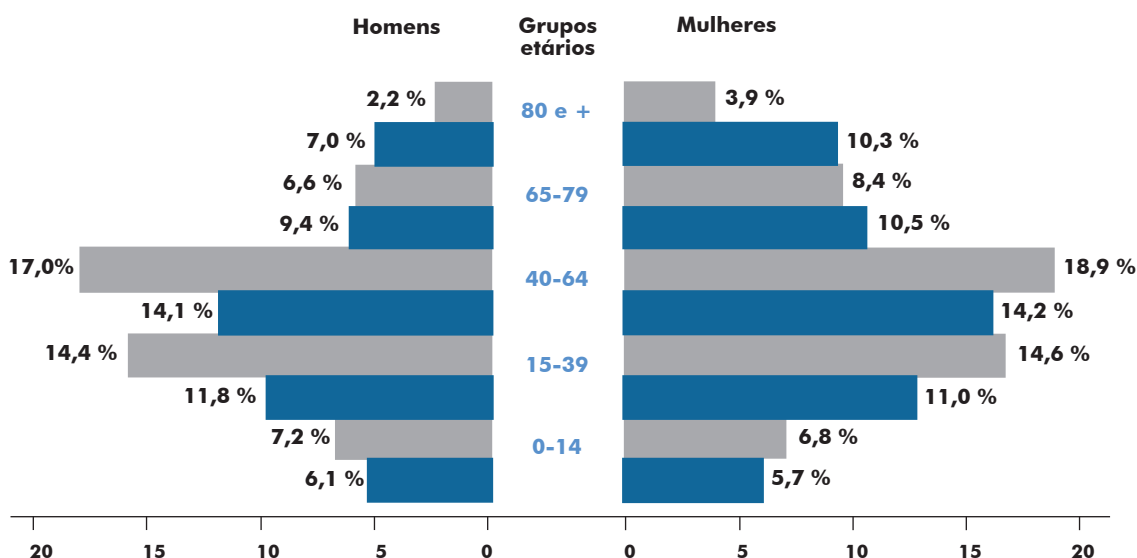
P irâmide etária da população residente em 2016 e 2080	3
A lguns indicadores demográficos	3
A lguns indicadores do emprego - (4.º trimestre)	4
A lguns indicadores económicos	4
B eneficiários ativos da Segurança Social	4
N úmero de beneficiários de algumas prestações	5
A lguns indicadores de Segurança Social	5
N úmero de pensionistas por tipo de pensão	6
N úmero de pensionistas com residência no estrangeiro	6
M ontante mensal de pensões e do indexante dos apoios sociais	6
D istribuição percentual das receitas e transferências correntes da Segurança Social em 2016	7
D istribuição percentual das despesas correntes da Segurança Social em 2016	7
R egime Público de Capitalização	8
I nstituições Particulares de Solidariedade Social	8
F undo de garantia de alimentos devidos a menores	8
D espesas de Ação Social com acordos de cooperação com IPSS por áreas de intervenção	9

PIRÂMIDE ETÁRIA DA POPULAÇÃO RESIDENTE EM 2016 E 2080

(Em percentagem do total da população)

2016 - Total = 10 309 573

2080 - Total = 7 478 186



FONTE: INE, I.P. - Portugal, "Estimativas anuais da População Residente" - 2016 e "Projeções da População Residente em Portugal, 2015-2080".

ALGUNS INDICADORES DEMOGRÁFICOS

	2014	2015	2016
Taxa de Natalidade (‰)	7,90	8,30	8,40
Taxa de Mortalidade (‰)	10,07	10,48	10,71
Taxa Mortalidade Infantil (‰)	2,87	2,92	3,19
Índice Sintético Fecundidade (1)	1,23	1,30	1,36
Índice de Envelhecimento (2)	141,30	146,50	150,90

FONTE: INE, I.P. - Portugal, "Indicadores Demográficos".

(1) N.º médio de crianças por mulher em idade fecunda.

(2) N.º de idosos com 65 e mais anos por cada 100 jovens com idade inferior a 15 anos.

Esperança de Vida à Nascença	2012-14	2013-15	2014-16
Homens (anos)	77,16	77,36	77,61
Mulheres (anos)	83,03	83,23	83,33
Esperança de Vida aos 65 anos	2012-14	2013-15	2014-16
Homens e Mulheres (anos)	19,12	19,19	19,31

FONTE: INE, I.P. - Portugal, "Indicadores Demográficos".

(continua na pág. seguinte)

A LGUNS INDICADORES DO EMPREGO - (4.º TRIMESTRE)

	2014	2015	2016
População ativa (n.º de indivíduos)	5 189 800	5 195 400	5 186 800
Taxa de atividade (%)	50,1	50,3	50,4
Taxa de desemprego (%)	13,5	12,2	10,5
Taxa de desemprego dos jovens (15 - 24 anos) (%)	34,0	32,8	27,7
Taxa de desemprego de longa duração (%)	8,7	7,6	6,5

FONTE: INE, I.P. - Portugal, "Inquérito ao Emprego".

A LGUNS INDICADORES ECONÓMICOS

	2014	2015	2016
R.M.M.G. (1) (euros)	485,00	(2) 505,00	530,00
PIB per capita (euros)	16 682,61	17 357,95	17 938,06
Taxa de Inflação (%) (3)	-0,28	0,49	0,61

FONTE: INE, I.P. - Portugal, "Contas Nacionais" e "Índices de Preços no Consumidor"; Diários da República.

(1) Retribuição Mínima Mensal Garantida (R.M.M.G. em 2017 = 557 euros).

(2) Valor em vigor desde 1 de outubro de 2014.

(3) Índice de Preços no Consumidor - Taxa de variação média anual - Base 2012.

B ENEFICIÁRIOS ATIVOS DA SEGURANÇA SOCIAL (1)

	2014	2015	2016
N.º de Beneficiários Ativos	4 156 736	4 211 129	4 259 007

FONTE: Instituto de Informática, I.P., "Estatísticas da Segurança Social" - Dados provisórios.

(1) Pessoas singulares com pelo menos uma remuneração ou contribuição ou com entrada de equivalências a remuneração, no ano.

(continua na pág. seguinte)

NÚMERO DE BENEFICIÁRIOS DE ALGUMAS PRESTAÇÕES ⁽¹⁾

	2014	2015	2016
Parentalidade ⁽²⁾	151 142	162 443	171 453
Abono de família (n.º de crianças e jovens)	1 270 773	1 244 134	1 209 743
Desemprego	597 915	538 589	477 224
Doença ⁽³⁾	493 476	555 376	576 791
Complemento Solidário para Idosos	212 563	176 745	173 029
Rendimento Social de Inserção (n.º de famílias)	139 557	134 161	132 696

FONTE: Instituto de Informática, I.P., "Estatísticas da Segurança Social" - Dados provisórios.

(1) Beneficiários com pelo menos um processamento no ano.

(2) Inclui Subsídio Parental Inicial, Subsídio Social Parental Inicial e Subsídio Parental Alargado.

(3) Inclui Tuberculose.

ALGUNS INDICADORES DE SEGURANÇA SOCIAL

	2014	2015	2016
Beneficiários ativos da Segurança Social ⁽¹⁾ /Pensionistas (Invalidez e Velhice do Regime Geral)	2,0	2,0	2,0
Beneficiários ativos da Segurança Social/População ativa (%)	80,1	81,1	82,1
Despesas c/ Pensões do Sistema Previdencial/Contribuições (%)	85,5	81,4	80,1
Despesas de Segurança Social/PIB (%)	21,7	18,4	16,2

FONTE: Instituto de Informática, I.P., "Estatísticas da Segurança Social".

IGFSS, I.P., "Conta da Segurança Social".

(1) Pessoas singulares com pelo menos uma remuneração ou contribuição ou com entrada de equivalências a remuneração, no ano.

(continua na pág. seguinte)

NÚMERO DE PENSIONISTAS POR TIPO DE PENSÃO

	2014	2015	2016
Invalidez	258 732	248 347	238 433
Velhice	2 007 143	2 022 849	2 036 116
Sobrevivência	721 307	721 316	720 162
TOTAL	2 987 182	2 992 512	2 994 711

FONTE: Instituto de Informática, I.P., "Estatísticas da Segurança Social", em 31 de dezembro.

NÚMERO DE PENSIONISTAS COM RESIDÊNCIA NO ESTRANGEIRO

	2014	2015	2016
Invalidez	4 571	4 550	4 588
Velhice	59 857	60 057	60 998
Sobrevivência	21 962	22 730	23 464
TOTAL	86 390	87 337	89 050

FONTE: Instituto de Informática, I.P., "Estatísticas da Segurança Social", em 31 de dezembro.

MONTANTE MENSAL DE PENSÕES E DO INDEXANTE DOS APOIOS SOCIAIS (euros)

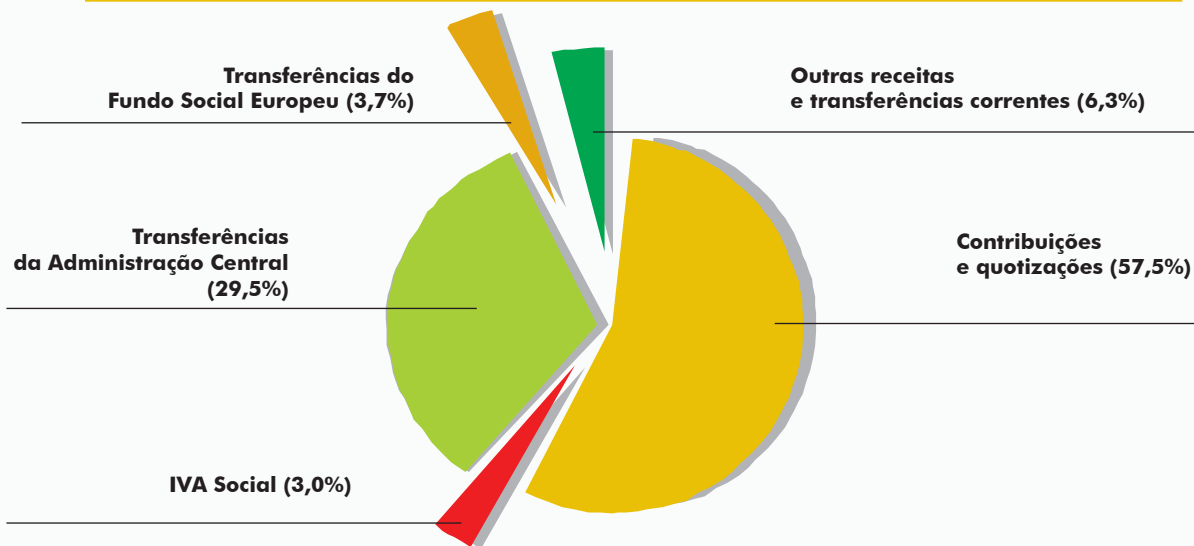
	2015	2016	2017
Pensão Mínima de Invalidez e Velhice do Regime Geral (carreira contributiva inferior a 15 anos)	261,95	263,00	264,32
Pensão Social	201,53	202,34	203,35
Indexante dos Apoios Sociais (IAS)	419,22	419,22	421,32

FONTE: Diários da República.

(continua na pág. seguinte)

DISTRIBUIÇÃO PERCENTUAL DAS RECEITAS E TRANSFERÊNCIAS CORRENTES DA SEGURANÇA SOCIAL EM 2016

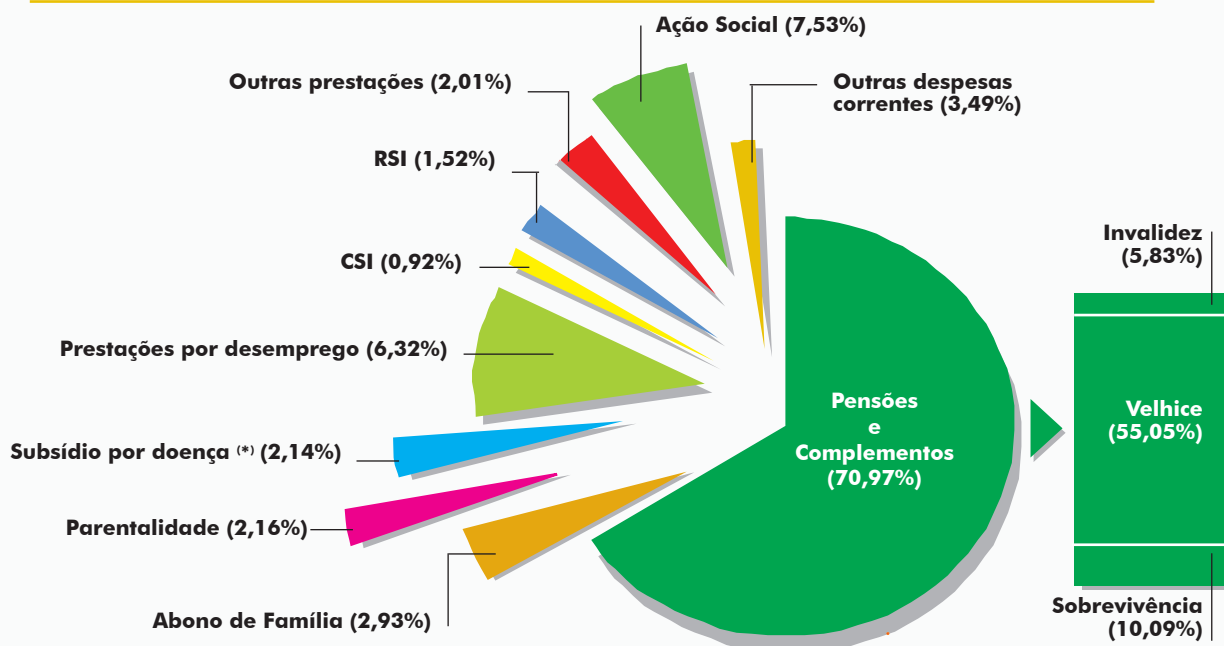
Total de receitas e transferências correntes em 2016 = 25 682 621 254 Euros



FONTE: IGFSS, I.P. - "Conta da Segurança Social".

DISTRIBUIÇÃO PERCENTUAL DAS DESPESAS CORRENTES DA SEGURANÇA SOCIAL EM 2016

Total de despesas correntes em 2016 = 21 992 141 974 Euros



FONTE: IGFSS, I.P. - "Conta da Segurança Social".

(*) Inclui subsídio por tuberculose.

(continua na pág. seguinte)

REGIME PÚBLICO DE CAPITALIZAÇÃO

	2014	2015	2016
Total de Aderentes	7 738	7 618	7 607
Valor da Carteira do Fundo de Certificados de Reforma (euros)	34 360 133	37 312 190	39 951 620
Rentabilidade do Fundo de Certificados de Reforma	8,16	2,16	1,31

FONTE: IGFSS, I.P.

INSTITUIÇÕES PARTICULARES DE SOLIDARIEDADE SOCIAL

Registadas com fins de Ação Social	2014	2015	2016
Associações de Solidariedade Social	2 973	2 969	2 988
Fundações de Solidariedade Social	213	220	226
Centros Sociais e Paroquiais	993	985	985
Outros Institutos de Organizações Religiosas	200	200	199
Irmandades da Misericórdia	344	344	344
Unões, Federações e Confederações	31	32	33
TOTAL	4 754	4 750	4 775
Associações Mutualistas Registadas			
N.º Associações registadas	99	99	99

FONTE: DGSS

FUNDO DE GARANTIA DE ALIMENTOS DEVIDOS A MENORES (1)

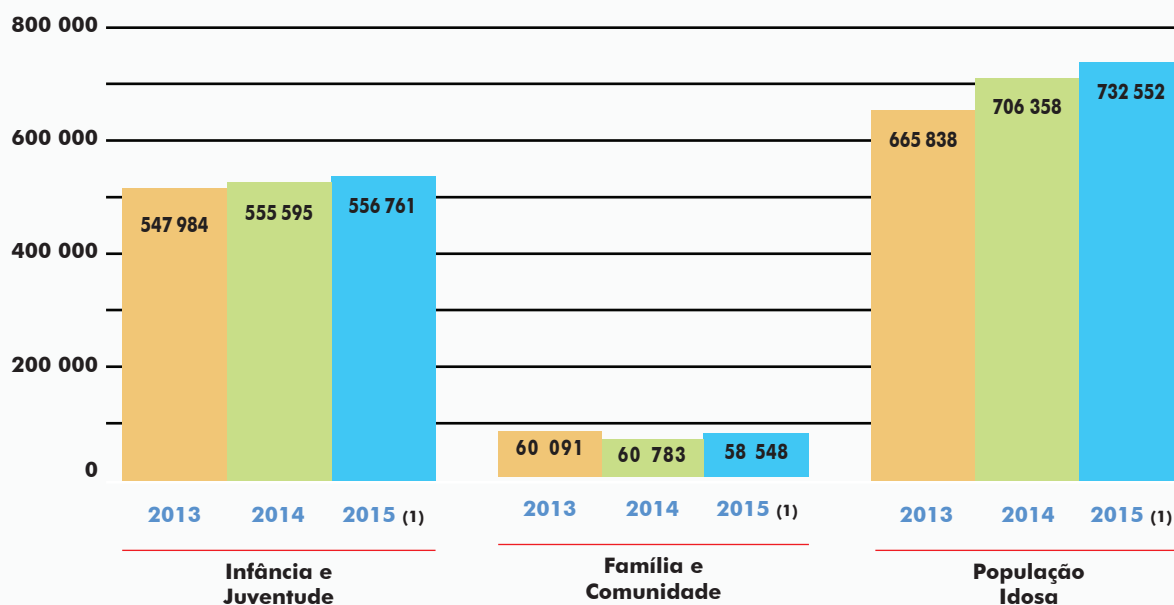
	2014	2015	2016
N.º de Processos	19 054	19 211	20 269
Montante pago (euros)	30 866 650	30 317 425	31 499 017

FONTE: IGFSS, I.P.

(1) Este fundo assegura o pagamento das prestações de alimentos a crianças ou jovens até aos 18 anos de idade, em substituição do pai/mãe faltoso(a), no caso de incumprimento desta obrigação, com o objetivo de garantir a subsistência do menor.

(continua na pág. seguinte)

D ESPESAS DE AÇÃO SOCIAL COM ACORDOS DE COOPERAÇÃO COM IPSS POR ÁREAS DE INTERVENÇÃO (milhares de euros)



TOTAL: 2013 - 1 273 913; 2014 - 1 322 736; 2015 - 1 347 861

FONTE: IGFSS, I.P. - "Conta da Segurança Social".

(1) Últimos dados disponíveis por áreas de intervenção.

Nota: Áreas de intervenção em conformidade com o Manual "Respostas Sociais - nomenclaturas/conceitos"

Áreas de intervenção

Infância e Juventude

Acolhimento Familiar para Crianças e Jovens; Centro de Acolhimento Temporário (atualmente com a designação de Casa de Acolhimento); Centro de Apoio Familiar e Aconselhamento Parental; Centro de Atividades de Tempos Livres; Creche; Creche Familiar; Estabelecimento de Educação Pré-Escolar; Intervenção Precoce; Lar de Apoio; Lar de Infância e Juventude (atualmente com a designação de Casa de Acolhimento).

Família e Comunidade

Ajuda Alimentar; Apartamentos de Reinserção Social; Atendimento/Acompanhamento Social; Casa de Abrigo; Centro Comunitário; Centro de Alojamento Temporário; Centro de Apoio à Vida; Centro de Atendimento/Acompanhamento Psicossocial (VIH/SIDA); Centro de Atendimento para Pessoas Vítimas de Violência Doméstica; Centro de Férias e Lazer; Comunidade de Inserção; Equipas de Intervenção Direta; Grupo de Auto-Ajuda; Refeitório/Cantina Social; Residências para Pessoas Infetadas pelo VIH/SIDA; Serviço de Apoio Domiciliário HIV.

População Idosa

Acolhimento Familiar para Pessoas Idosas e Adultas com Deficiência; Apoio Domiciliário Integrado; Centro de Atendimento/Acompanhamento e Animação para Pessoas com Deficiência (atualmente com a designação de Centro de Atendimento, Acompanhamento e Reabilitação para Pessoas com Deficiência e Incapacidade); Centro de Atividades Ocupacionais; Centro de Convívio; Centro de Dia; Centro de Noite; Equipa de Rua para Pessoas Sem-Abrigo; Fórum Sócio-Ocupacional; Lar para Idosos (atualmente com a designação de Estrutura Residencial para Pessoas Idosas); Lar Residencial (atualmente com as designações de Lar Residencial e Residência Autónoma); Residência (atualmente com a designação de Estrutura Residencial para Pessoas Idosas); Serviço de Apoio Domiciliário; Transporte de Pessoas com Deficiência; Unidade de Apoio Integrado; Unidade de Vida Apoiada; Unidade de Vida Autónoma; Unidade de Vida Protegida.