



CERTIFICADOS DE REFORMA



Fundo dos Certificados de Reforma - Folheto Informativo

14-Dez-16

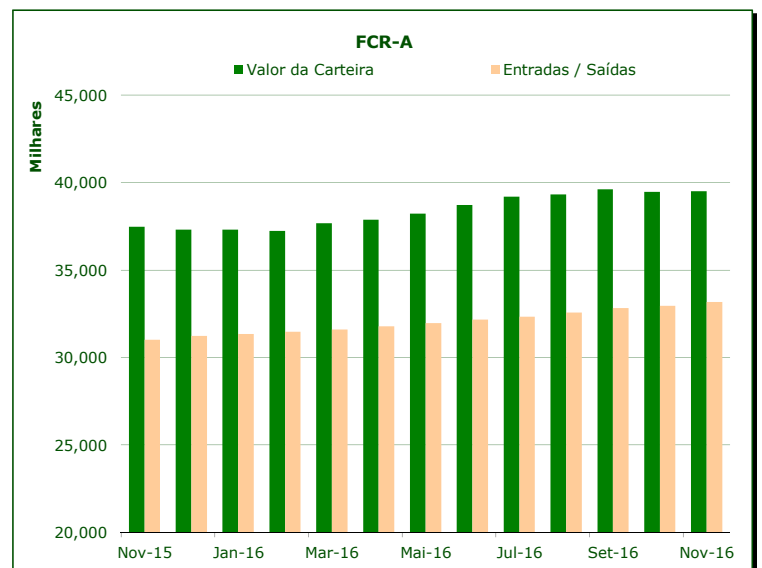
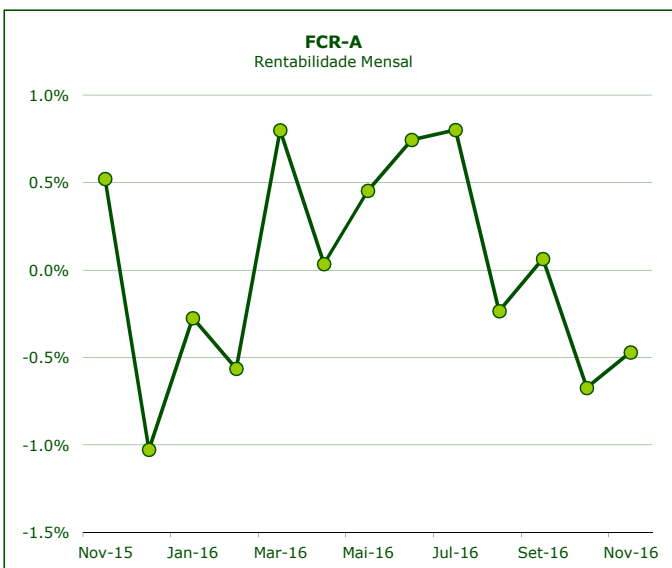
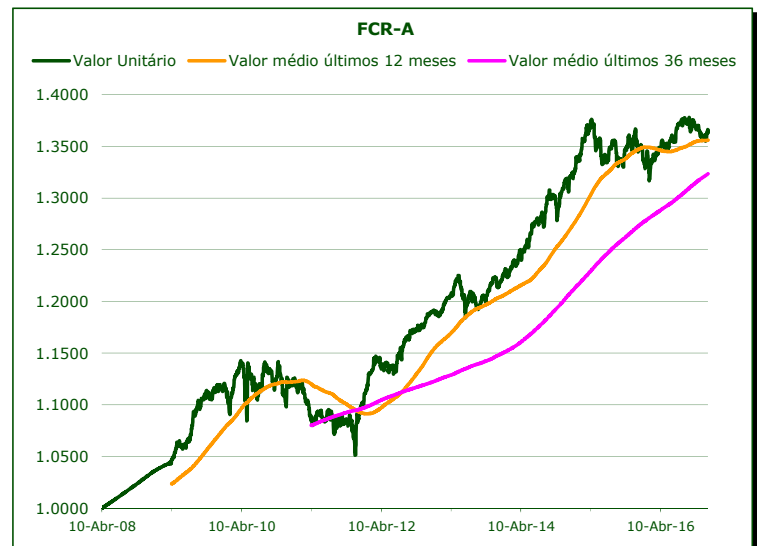
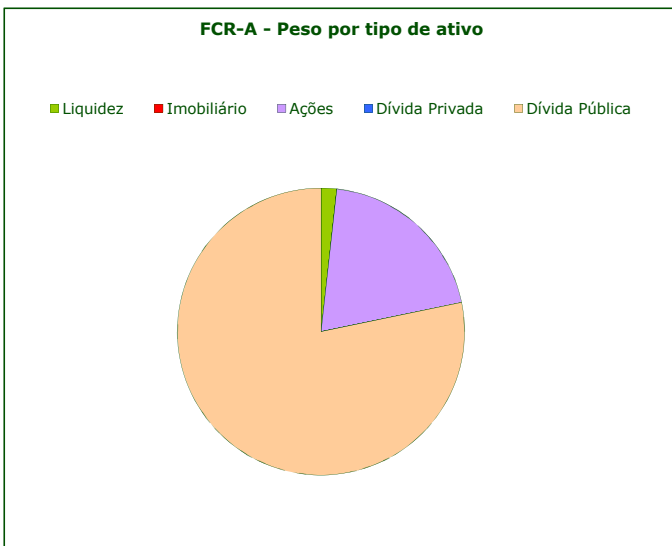
	Valor de Mercado (€)	Valor unitário dos Certificados de Reforma (€)			
		14-Dez-16	Médio últimos 12 meses	Médio últimos 36 meses	Médio desde o início
FCR - fase acumulação	39,644,517.42	1.36310	1.35594	1.32342	1.18641

Valorização média anual ^{a)}		
Últimos 12 meses	Últimos 36 meses	Desde o início
1.41%	2.21%	3.39%

	Valor de Mercado (€)	Pesos	Rentabilidade últimos 12 meses		
			% FCR-A	FCR-A	EFFAS Alemanha ^{b)}
Total da carteira	39,644,517.42	100.00%	1.38%	1.55%	-0.17%
Dívida Pública Portuguesa	9,947,526.20	25.09%	-3.27%		
Dívida OCDE Ex-DP Portuguesa ^{c)}	21,078,598.89	53.17%	-0.12%		
Ações ^{c)}	7,914,541.33	19.96%	13.42%		
Liquidez	703,851.00	1.78%			

Risco ^{d)}		
Volatilidade Anualizada		Tracking Error
FCR-A	EFFAS Alemanha ^{b)}	
3.27%	2.03%	3.07%

a) Taxa interna de rentabilidade anual de entregas mensais constantes, respeitando as datas de subscrição no período indicado b) O índice EFFAS Alemanha representa uma carteira de dívida pública Alemã de 1 a 10 anos c) Inclui valor notional dos futuros e valias potenciais dos forwards d) Dados semanais dos últimos 2 anos



Notas:
 - As rentabilidades passadas não constituem garantia de rentabilidades futuras
 - As rentabilidades dependem do regime de tributação de cada aderente