



CERTIFICADOS DE REFORMA

# Fundo dos Certificados de Reforma - Folheto Informativo

14-Fev-16

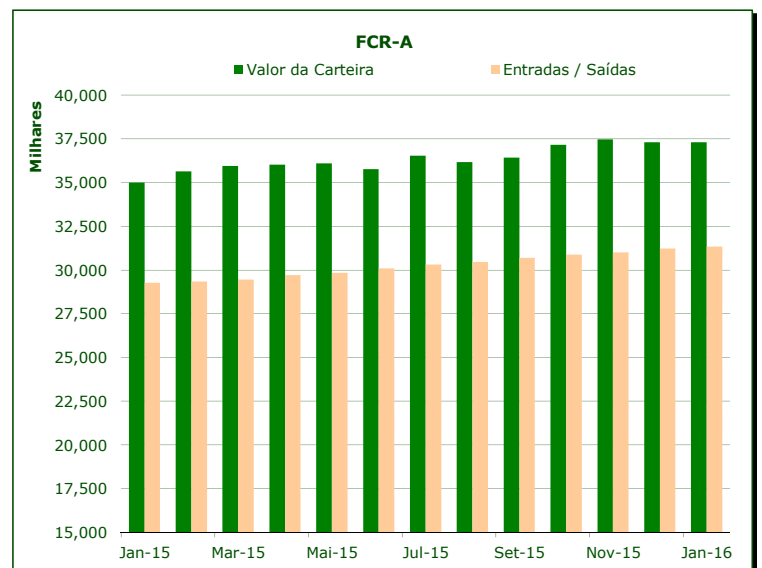
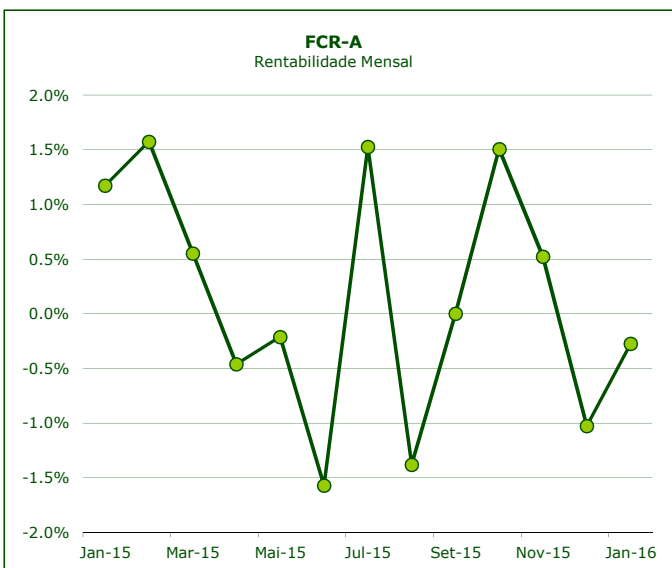
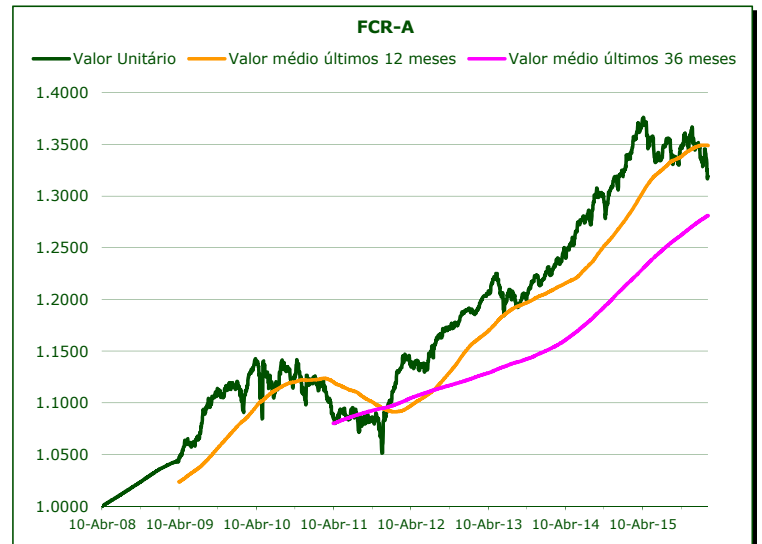
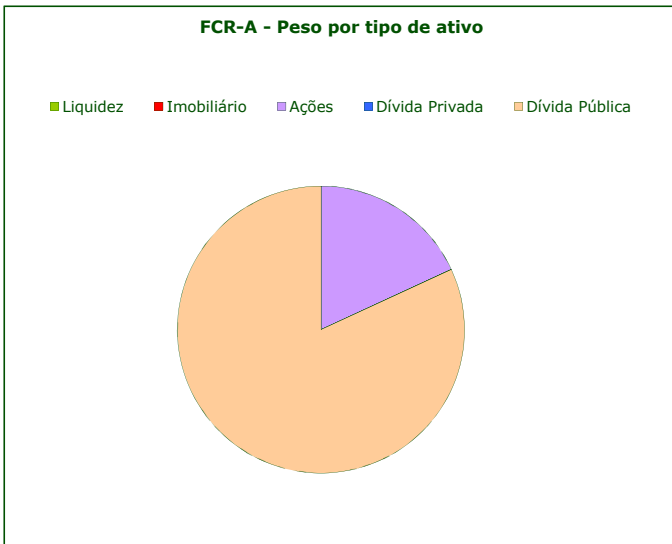
	Valor de Mercado (€)	Valor unitário dos Certificados de Reforma (€)			
		14-Fev-16	Médio últimos 12 meses	Médio últimos 36 meses	Médio desde o início
FCR - fase acumulação	36,579,827.19	1.31896	1.34891	1.28113	1.16808

Valorização média anual <sup>a)</sup>		
Últimos 12 meses	Últimos 36 meses	Desde o início
-3.86%	2.24%	3.28%

	Valor de Mercado (€)	Pesos	Rentabilidade últimos 12 meses		
			% FCR-A	FCR-A	EFFAS Alemanha <sup>b)</sup>
Total da carteira	36,579,827.19	100.00%	-1.72%	1.31%	-2.99%
Dívida Pública Portuguesa	9,334,607.18	25.52%	-2.87%		
Dívida OCDE Ex-DP Portuguesa <sup>c)</sup>	20,619,465.68	56.37%	1.76%		
Ações <sup>c)</sup>	6,627,526.83	18.12%	-10.24%		
Liquidez	-1,772.50	0.00%			

Risco <sup>d)</sup>		
Volatilidade Anualizada		Tracking Error
FCR-A	EFFAS Alemanha <sup>b)</sup>	
3.58%	1.93%	3.54%

a) Taxa interna de rentabilidade anual de entregas mensais constantes, respeitando as datas de subscrição no período indicado b) O índice EFFAS Alemanha representa uma carteira de dívida pública Alemã de 1 a 10 anos c) Inclui valor notional dos futuros e valias potenciais dos forwards d) Dados semanais dos últimos 2 anos



Notas:  
 - As rentabilidades passadas não constituem garantia de rentabilidades futuras  
 - As rentabilidades dependem do regime de tributação de cada aderente