



CERTIFICADOS DE REFORMA



Fundo dos Certificados de Reforma - Folheto Informativo

14-Jul-16

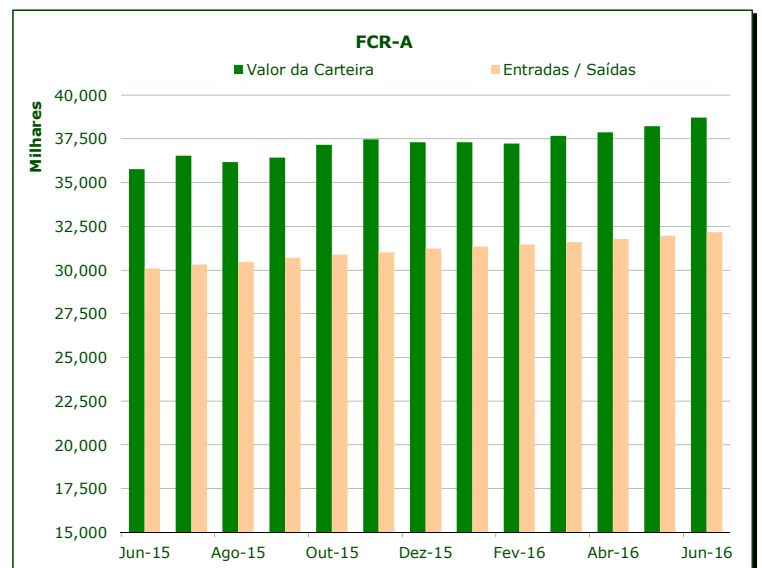
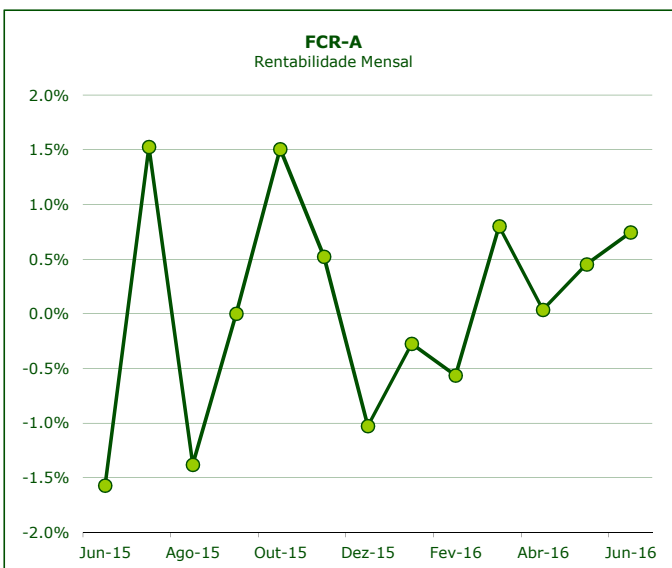
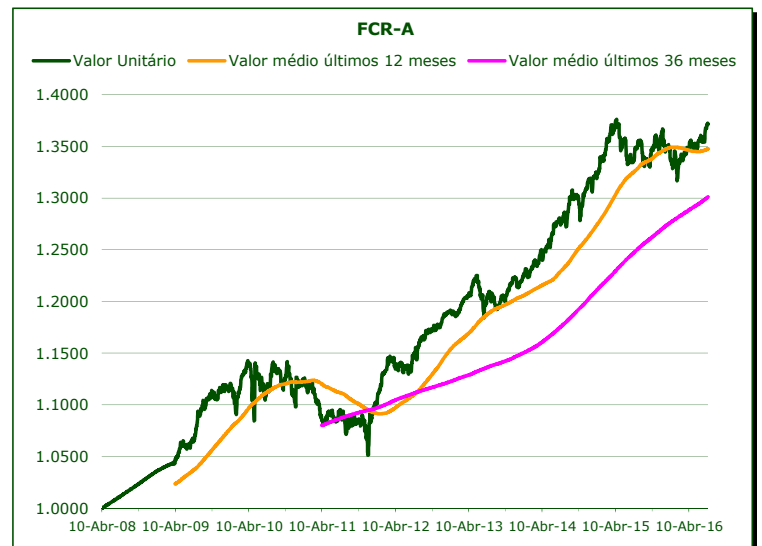
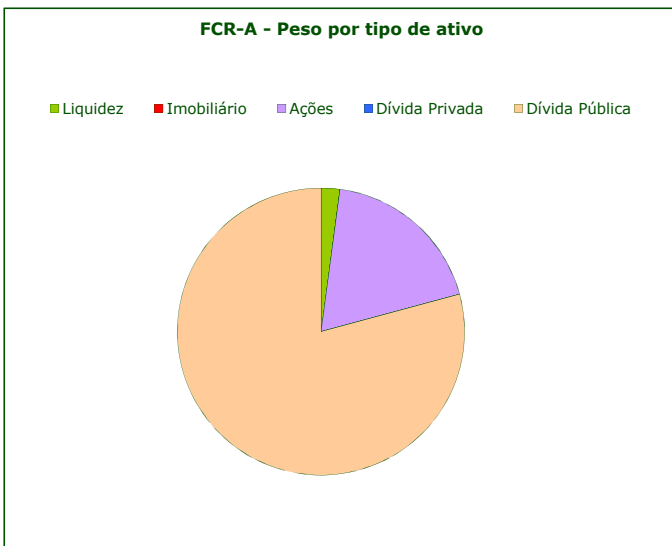
	Valor de Mercado (€)	Valor unitário dos Certificados de Reforma (€)			
		14-Jul-16	Médio últimos 12 meses	Médio últimos 36 meses	Médio desde o início
FCR - fase acumulação	38,888,719.84	1.37164	1.34754	1.30100	1.17720

Valorização média anual ^{a)}		
Últimos 12 meses	Últimos 36 meses	Desde o início
3.89%	3.80%	3.88%

	Valor de Mercado (€)	Pesos	Rentabilidade últimos 12 meses		
			% FCR-A	FCR-A	EFFAS Alemanha ^{b)}
Total da carteira	38,888,719.84	100.00%	2.16%	3.65%	-1.44%
Dívida Pública Portuguesa	9,858,820.35	25.35%	-1.69%		
Dívida OCDE Ex-DP Portuguesa ^{c)}	20,938,857.85	53.84%	4.61%		
Ações ^{c)}	7,266,216.97	18.68%	1.02%		
Liquidez	824,824.67	2.12%			

Risco ^{d)}		
Volatilidade Anualizada		Tracking Error
FCR-A	EFFAS Alemanha ^{b)}	
3.59%	1.93%	3.45%

a) Taxa interna de rentabilidade anual de entregas mensais constantes, respeitando as datas de subscrição no período indicado b) O índice EFFAS Alemanha representa uma carteira de dívida pública Alemã de 1 a 10 anos c) Inclui valor nacional dos futuros e valias potenciais dos forwards d) Dados semanais dos últimos 2 anos



Notas:
 - As rentabilidades passadas não constituem garantia de rentabilidades futuras
 - As rentabilidades dependem do regime de tributação de cada aderente