



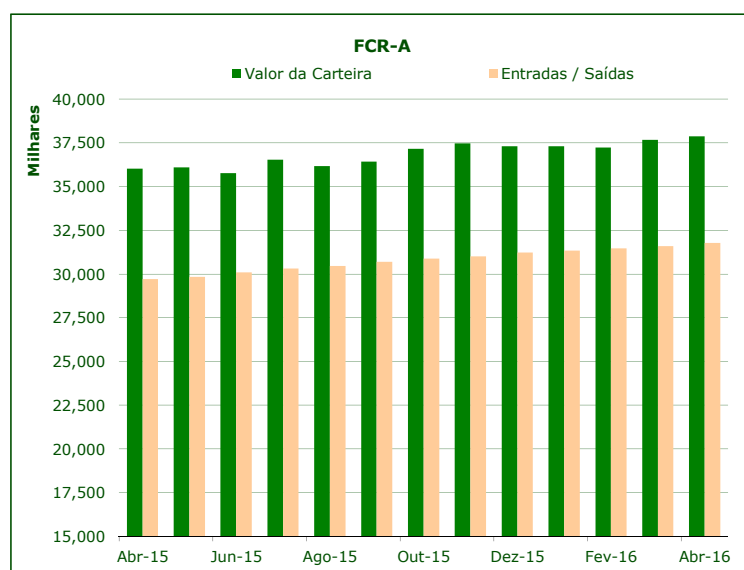
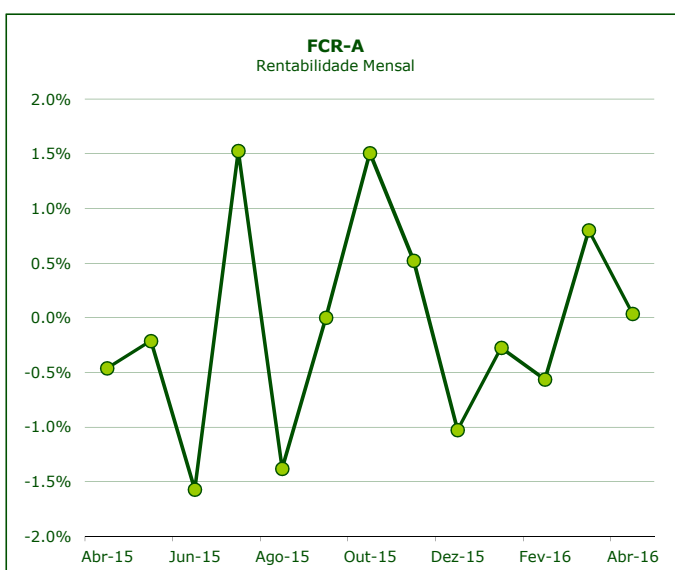
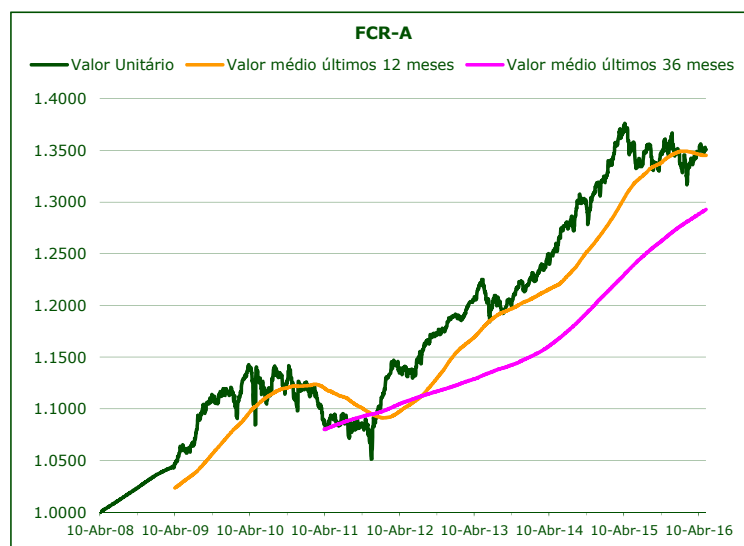
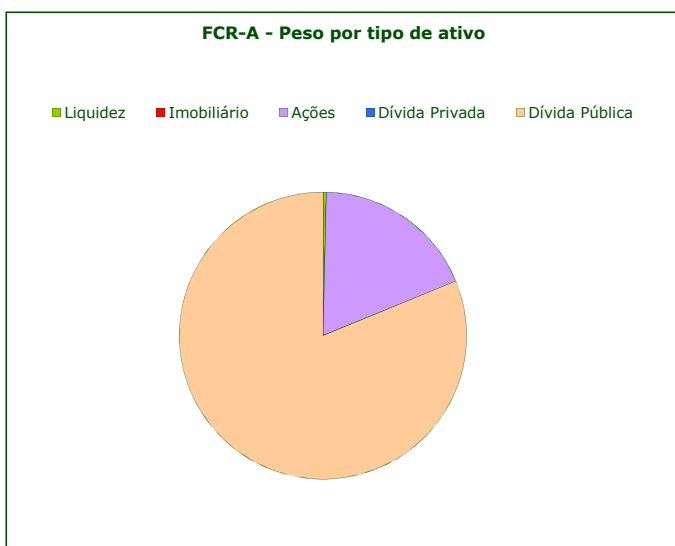
CERTIFICADOS DE REFORMA

**Fundo dos Certificados de Reforma - Folheto Informativo****15-Mai-16**

	Valor de Mercado (€)	Valor unitário dos Certificados de Reforma (€)				Valorização média anual ^{a)}		
		15-Mai-16	Médio últimos 12 meses	Médio últimos 36 meses	Médio desde o início	Últimos 12 meses	Últimos 36 meses	Desde o início
FCR - fase acumulação	37,910,277.22	1.35064	1.34496	1.29267	1.17352	1.16%	3.18%	3.65%

	Valor de Mercado (€)	Pesos	Rentabilidade últimos 12 meses			Risco ^{d)}		
			% FCR-A	FCR-A	EFFAS Alemanha ^{b)}	Excess Return	Volatilidade Anualizada FCR-A	EFFAS Alemanha ^{b)}
Total da carteira	37,910,277.22	100.00%	-0.35%	2.55%	-2.83%	3.55%	1.93%	3.45%
Dívida Pública Portuguesa	9,855,032.84	26.00%	-3.20%					
Dívida OCDE Ex-DP Portuguesa ^{c)}	20,917,756.96	55.18%	2.99%					
Ações ^{c)}	6,994,907.65	18.45%	-6.10%					
Liquidez	142,579.77	0.38%						

a) Taxa interna de rentabilidade anual de entregas mensais constantes, respeitando as datas de subscrição no período indicado b) O índice EFFAS Alemanha representa uma carteira de dívida pública Alemã de 1 a 10 anos c) Inclui valor notional dos futuros e valias potenciais dos forwards d) Dados semanais dos últimos 2 anos



Notas:
 - As rentabilidades passadas não constituem garantia de rentabilidades futuras
 - As rentabilidades dependem do regime de tributação de cada aderente