



CERTIFICADOS DE REFORMA



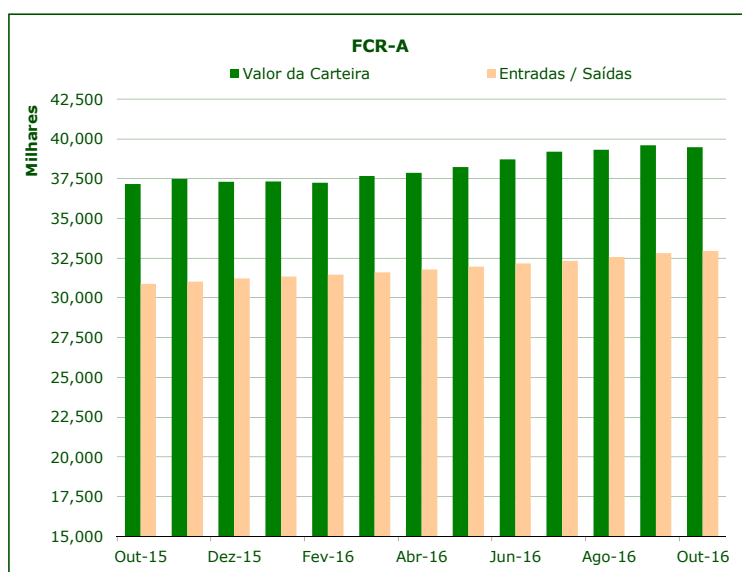
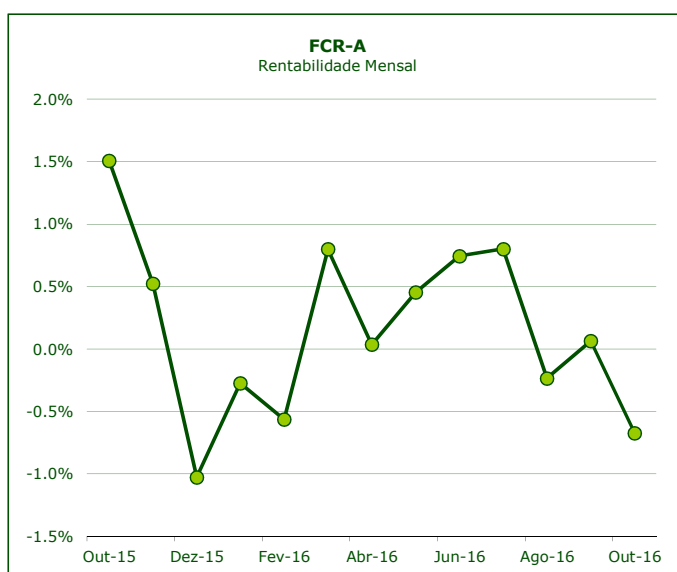
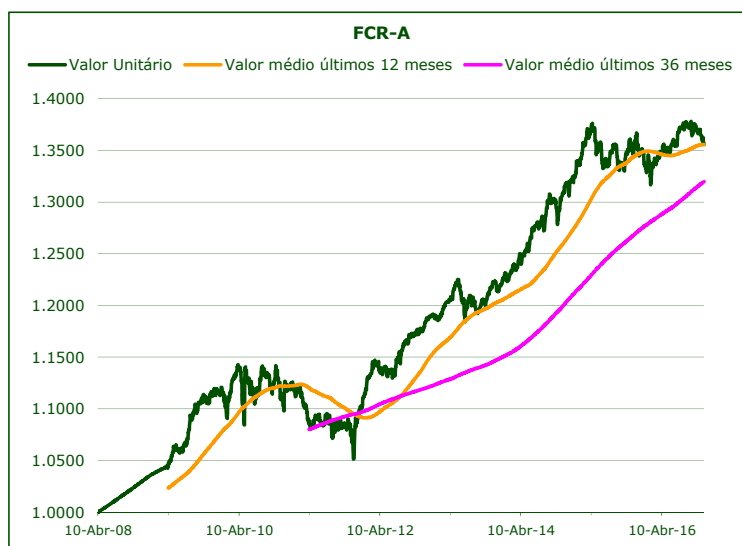
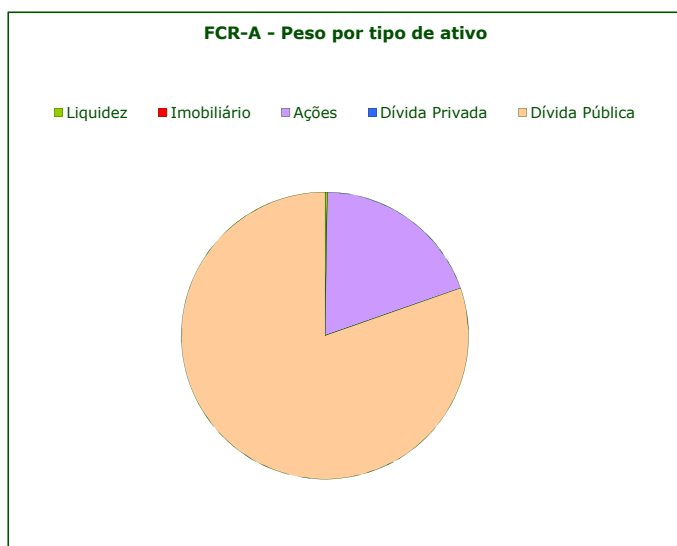
# Fundo dos Certificados de Reforma - Folheto Informativo

14-Nov-16

	Valor de Mercado (€)	Valor unitário dos Certificados de Reforma (€)				Valorização média anual <sup>a)</sup>		
		14-Nov-16	Médio últimos 12 meses	Médio últimos 36 meses	Médio desde o início	Últimos 12 meses	Últimos 36 meses	Desde o início
FCR - fase acumulação	39,216,652.43	1.35577	1.35563	1.31959	1.18476	0.52%	2.05%	3.33%

	Valor de Mercado (€)	Pesos	Rentabilidade últimos 12 meses			Risco <sup>d)</sup>		
			% FCR-A	FCR-A	EFFAS Alemanha <sup>b)</sup>	Excess Return	Volatilidade Anualizada FCR-A	EFFAS Alemanha <sup>b)</sup>
Total da carteira	39,216,652.43	100.00%	0.75%	1.13%	-0.38%	3.30%	2.04%	3.15%
Dívida Pública Portuguesa	9,945,613.36	25.36%	-2.14%					
Dívida OCDE Ex-DP Portuguesa <sup>c)</sup>	21,573,147.94	55.01%	0.44%					
Ações <sup>c)</sup>	7,588,169.70	19.35%	6.99%					
Liquidez	109,721.43	0.28%						

a) Taxa interna de rentabilidade anual de entregas mensais constantes, respeitando as datas de subscrição no período indicado b) O índice EFFAS Alemanha representa uma carteira de dívida pública Alemã de 1 a 10 anos c) Inclui valor notional dos futuros e valias potenciais dos forwards d) Dados semanais dos últimos 2 anos



Notas:  
 - As rentabilidades passadas não constituem garantia de rentabilidades futuras  
 - As rentabilidades dependem do regime de tributação de cada aderente