



CERTIFICADOS DE REFORMA



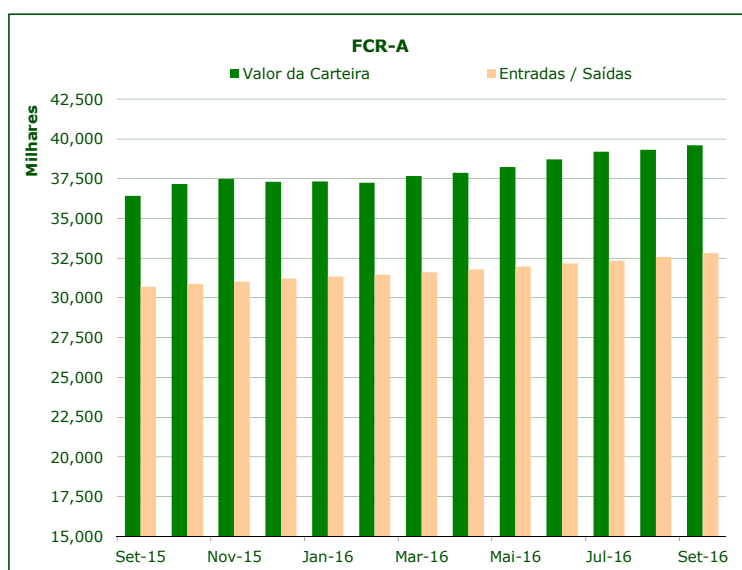
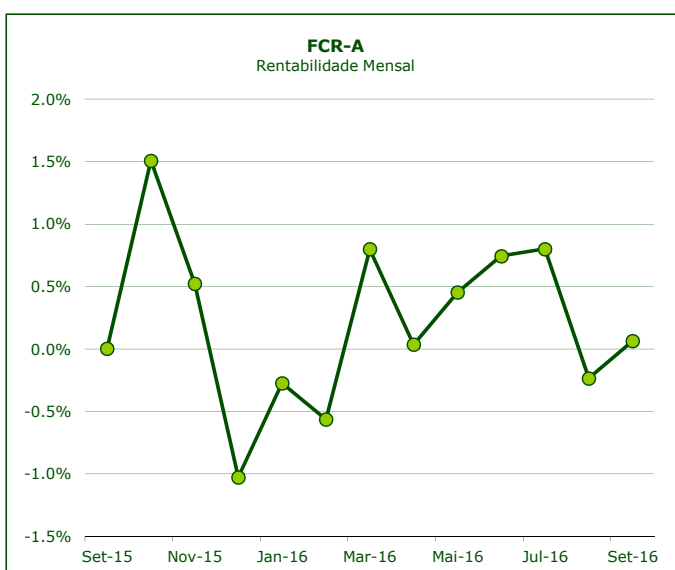
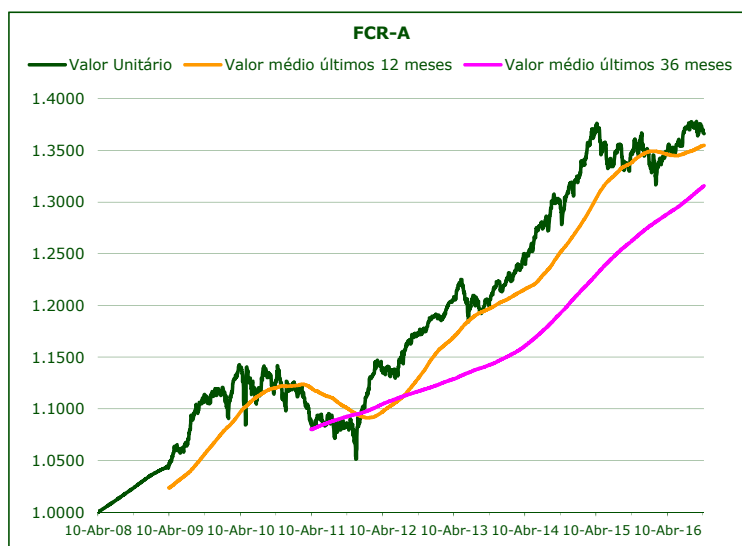
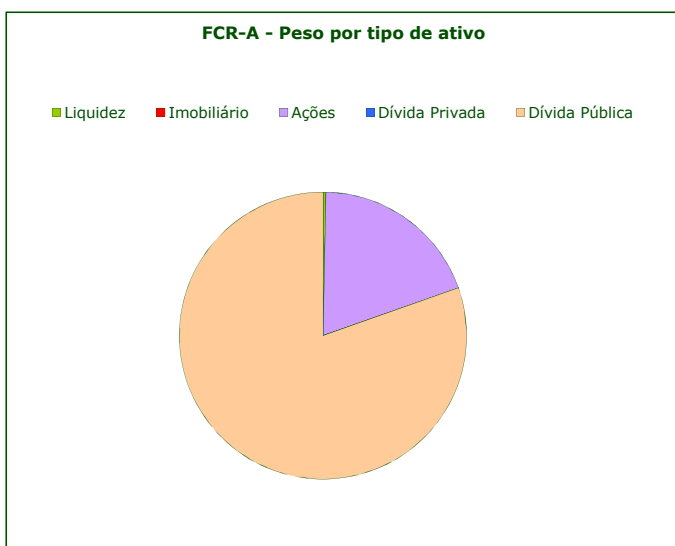
# Fundo dos Certificados de Reforma - Folheto Informativo

16-Out-16

	Valor de Mercado (€)	Valor unitário dos Certificados de Reforma (€)				Valorização média anual <sup>a)</sup>		
		16-Out-16	Médio últimos 12 meses	Médio últimos 36 meses	Médio desde o início	Últimos 12 meses	Últimos 36 meses	Desde o início
FCR - fase acumulação	39,387,672.86	1.36629	1.35483	1.31563	1.18309	2.17%	2.79%	3.57%

	Valor de Mercado (€)	Pesos	Rentabilidade últimos 12 meses			Risco <sup>d)</sup>		
			% FCR-A	FCR-A	EFFAS Alemanha <sup>b)</sup>	Excess Return	Volatilidade Anualizada FCR-A	EFFAS Alemanha <sup>b)</sup>
Total da carteira	39,387,672.86	100.00%	1.16%	2.16%	-0.97%	3.42%	1.96%	3.27%
Dívida Pública Portuguesa	9,943,764.28	25.25%	-3.12%					
Dívida OCDE Ex-DP Portuguesa <sup>c)</sup>	21,720,859.33	55.15%	2.11%					
Ações <sup>c)</sup>	7,592,322.24	19.28%	5.83%					
Liquidez	130,727.01	0.33%						

a) Taxa interna de rentabilidade anual de entregas mensais constantes, respeitando as datas de subscrição no período indicado b) O índice EFFAS Alemanha representa uma carteira de dívida pública Alemã de 1 a 10 anos c) Inclui valor notional dos futuros e valias potenciais dos forwards d) Dados semanais dos últimos 2 anos



Notas:  
- As rentabilidades passadas não constituem garantia de rentabilidades futuras  
- As rentabilidades dependem do regime de tributação de cada aderente