

## **1. Balanço**

- 1.1- Balanço - Ativo
- 1.2- Balanço - Passivo

## **2. Demonstração de Resultados**

### **3. Mapas de execução orçamental**

- 3.1- Receita
  - 3.1.1 -Por classificação económica
  - 3.1.2- Por fundos \ classificação económica
- 3.2 -Despesa
  - 3.2.1- Por classificação económica
  - 3.2.2 -Por fundos \ classificação económica

### **4. Mapa dos Fluxos de Caixa**

- 4.1 Mapa de Fluxos de Caixa

### **5. Anexos às Demonstrações financeiras**

- 5.1 -Caracterização da Entidade e Notas ao Balanço e à Demonstração de Resultados
- 5.2 - Anexos
  - 5.2.1- Amortizações e Provisões
  - 5.2.2- Activo Bruto
  - 5.2.3- Indicação dos Bens Imóveis Cedidos/Transferidos
  - 5.2.4- Dívidas de Cobrança Duvidosa
  - 5.2.5- Dívidas de Pessoal (Ativas e Passivas)
  - 5.2.6- Provisões Acumuladas
  - 5.2.7- Fundo Patrimonial
  - 5.2.8- Demonstração do Custo das Merc.Vendidas e das Mat. Consumidas
  - 5.2.9- Demonstração dos Resultados Financeiros
  - 5.2.10- Demonstração dos Resultados Extraordinários
  - 5.2.11- Alterações Orçamentais – Despesa
    - 5.2.11.1 -Por classificação económica
    - 5.2.11.2 -Por fundos \ classificação económica
  - 5.2.12- Alterações Orçamentais – Receita
    - 5.2.12.1 -Por classificação económica
    - 5.2.12.2 -Por fundos \ classificação económica

### **6. Relatório de Gestão**

- 6.1- Relatório de Gestão

### **7 –Declaração de Pagamentos e Recebimentos em Atraso**

- 7.1- Declaração de Pagamentos em Atraso
- 7.2- Declaração de Recebimentos em Atraso

### **8. Relatório e Parecer do Órgão de Fiscalização e Certificação Legal de Contas**

- 8.1- Relatório e Parecer do Órgão de Fiscalização
- 8.2- Certificação Legal de Contas

# 1.1 - Balanço Ativo

SIF ACTIVO	Dados atuais 27.04.2017 16:20:44
ISSA, IPRA	Balanço no período contabilístico 16 do ano 2016
5. BALANÇO - ACTIVO	
Unidade monetária: EUR	

--Navegação

Empresa

Balanço	Activo Bruto 2016	Amortizações/Pro 2016	Activo Líquido 2016	Activo Líquido 2015
<b>ACTIVO</b>				
<b>Imobilizado</b>				
<b>Bens de domínio público:</b>				
451-Terrenos e recursos naturais	0,00		0,00	0,00
452-Edifícios	0,00		0,00	0,00
453-Outras construções e infra-estrut	0,00		0,00	0,00
455-Bens do patrim.histórico,artist e	0,00		0,00	0,00
459-Outros bens de domínio público	0,00		0,00	0,00
445-Imobilizações em curso	0,00		0,00	0,00
446-Adiantam p/ conta bens de domínio	0,00		0,00	0,00
*	0,00		0,00	0,00
<b>Imobilizações incorpóreas:</b>				
431-Despesas de instalação	0,00	0,00	0,00	0,00
432-Despesas de investigação e desenv	0,00	0,00	0,00	0,00
433-Propriedade industrial e outros d	203.916,78	203.916,78	0,00	0,00
435-Direitos económicos desportivos	0,00	0,00	0,00	0,00
443-Imobilizações em curso	0,00		0,00	0,00
449-Adiantamentos por conta de imob.i	0,00		0,00	0,00
*	203.916,78	203.916,78	0,00	0,00
<b>Imobilizações corpóreas:</b>				
421-Terrenos e recursos naturais	1.613.247,77	0,00	1.613.247,77	662.534,04
422-Edifícios e outras construções	22.064.605,63	5.851.002,49	16.213.603,14	13.849.399,87
423-Equipamento básico	3.773.506,50	3.562.761,03	210.745,47	163.687,84
424-Equipamento de transporte	1.273.607,21	1.166.883,08	106.724,13	62.926,08
425-Ferramentas e utensílios	2.778,25	2.778,25	0,00	0,00
426-Equipamento administrativo	2.571.944,34	2.556.893,18	15.051,16	26.639,89
427-Taras e vasilhame	0,00	0,00	0,00	0,00
429-Outras imobilizações corpóreas	1.002.062,53	949.144,16	52.918,37	57.611,64
442-Imobilizações em curso	0,00		0,00	124.680,93
448-Adiantamentos por conta de imob.c	0,00		0,00	0,00
*	32.301.752,23	14.089.462,19	18.212.290,04	14.947.480,29
<b>Investimentos financeiros:</b>				
411-Partes de capital	0,00	0,00	0,00	0,00
412-Obrigações e títulos de participa	0,00	0,00	0,00	0,00
413-Empréstimos de financiamento	0,00	0,00	0,00	0,00
414-Investimentos em imóveis	19.152.770,91	147.841,85	19.004.929,06	20.694.519,89
415-Outras aplicações financeiras	0,00	0,00	0,00	0,00
441-Imobilizações em curso	0,00		0,00	0,00

447-Adiantam. por conta invest.financ		0,00		0,00	0,00	
*		19.152.770,91	147.841,85	19.004.929,06	20.694.519,89	
Circulante:						
Existências:						
36-Matérias primas, subsidiárias e de		58.775,16	0,00	58.775,16	44.697,10	
35-Produtos e trabalhos em curso		0,00	0,00	0,00	0,00	
34-Subprodutos, desperdícios, residuo		0,00	0,00	0,00	0,00	
33-Produtos acabados e intermédios		0,00	0,00	0,00	0,00	
32-Mercadorias		0,00	0,00	0,00	0,00	
37-Adiantamentos por conta de compras		0,00		0,00	0,00	
*		58.775,16	0,00	58.775,16	44.697,10	
Dívidas de Terceiros - M/L Prazo						
2812+2822-Empréstimos concedidos		0,00		0,00	0,00	
*		0,00		0,00	0,00	
Dívidas de Terceiros - Curto Prazo						
2811+2821-Empréstimos concedidos		0,00		0,00	0,00	
211-Clientes, c/c		0,00		0,00	390,00	
212-Contribuintes, c/c		220.091.234,64		220.091.234,64	289.008.043,18	
213-Utentes, c/c		0,00		0,00	0,00	
214-Clientes, contrib e utentes - Tít		0,00		0,00	0,00	
218-Clientes contr e utent cobrança d		89.794.800,98	86.822.967,59	2.971.833,39	3.947.548,12	
251-Devedores pela execução do orçame		0,00		0,00	0,00	
229-Adiantamentos a fornecedores		0,00		0,00	0,00	
2619-Adiantam fornecedores de imobili		0,00		0,00	0,00	
24-Estado e outros entes públicos		0,00		0,00	0,00	
265-Prestações Sociais a repôr		10.446.327,11	7.364.014,23	3.082.312,88	2.601.343,29	
262+263+267+268-Outros devedores		621.341,55	505.050,11	116.291,44	175.565,79	
*		320.953.704,28	94.692.031,93	226.261.672,35	295.732.890,38	
Títulos negociáveis:						
151-Acções		0,00	0,00	0,00	0,00	
152-Obrigações e títulos de participa		0,00	0,00	0,00	0,00	
153-Títulos da dívida pública		0,00	0,00	0,00	0,00	
159-Outros títulos		0,00	0,00	0,00	0,00	
18-Outras aplicações de tesouraria		0,00	0,00	0,00	0,00	
*		0,00	0,00	0,00	0,00	
Depósitos bancários e caixa:						
12-Depósitos em instituições financ		111.516.698,56		111.516.698,56	106.392.624,35	
11-Caixa		663.261,08		663.261,08	111.417,30	
13-Tesouro		0,00		0,00	0,00	
*		112.179.959,64		112.179.959,64	106.504.041,65	
Acréscimos e diferimentos:						
271-Acréscimos de proveitos		201.847,61		201.847,61	230.353,30	
272-Custos diferidos		28.700,41		28.700,41	71.349,10	
*		230.548,02		230.548,02	301.702,40	
Total de amortizações			14.441.220,82			
Total de provisões			94.692.031,93			
Total do Activo		485.081.427,02	109.133.252,75	375.948.174,27	438.225.331,71	

## 1.2 - Balanço - Passivo

PASSIVO-SIF	Dados atuais 27.04.2017 16:32:02
ISSA, IPRA	Balanço no período contabilístico 16 do ano 2016
5. BALANÇO - PASSIVO E FUNDOS PRÓPRIOS	
Unidade monetária: EUR	

-Navegação

Empresa

Item de balanço	2016	2015
<b>FUNDOS PRÓPRIOS E PASSIVO</b>		
<b>Fundos próprios:</b>		
51-Património	0,00	0,00
52-Cedência de Activos	474.093,89-	469.410,76-
55-Ajustamento de partes de capital em e	0,00	0,00
56-Reservas de reavaliação	0,00	0,00
*	474.093,89-	469.410,76-
<b>Reservas:</b>		
571-Reservas legais	2.164.347,96	2.164.347,96
572-Reservas estatutárias	0,00	0,00
573-Reservas contratuais	0,00	0,00
574-Reservas livres	0,00	0,00
575-Subsídios	0,00	0,00
576-Doações	32.280,06	32.280,06
577-Reservas decorrentes da transf de ac	9.091.443,84-	7.277.781,84-
*	6.894.815,82-	5.081.153,82-
59-Resultados transitados	321.660.687,68	385.862.199,60
88-Resultado líquido do exercício	58.260.155,71	49.250.651,13
*	379.920.843,39	435.112.850,73
<b>Total dos fundos próprios</b>	<b>372.551.933,68</b>	<b>429.562.286,15</b>
<b>Passivo:</b>		
29-Provisões para riscos encargos	0,00	5.090.658,88
Dívidas a Terceiros - MLP	0,00	0,00
*	0,00	5.090.658,88
<b>Dívidas a terceiros - curto prazo:</b>		
23111+23211-Empréstimo por dívida titula	0,00	0,00
23112+23212-Emprést. por dívida n titula	0,00	0,00
269-Adiantamentos por conta de vendas	0,00	0,00
221-Fornecedores, c/c	0,00	169,38
228-Fornecedores -facturas recepção conf	0,00	0,00
222-Fornecedores - títulos a pagar	0,00	0,00
2612-Fornecedores de imobilizado -Titulo	0,00	0,00
252-Credores por execução do orçamento	0,00	0,00
219-Adiantam. de clientes, contrib e ute	163.205,97	0,00
2611-Fornecedores de imobilizado c/c	0,00	0,00
24-Estado e outros entes públicos	187.397,91	174.666,07
266-Prestações sociais	35.232,37	17.008,09

262+263+267+268-Outros credores	486.105,59	662.898,05	
*	871.941,84	854.741,59	
Acréscimos e diferimentos:			
273-Acréscimo de custos	1.617.924,65	1.591.670,99	
274-Proveitos diferidos	906.374,10	1.125.974,10	
*	2.524.298,75	2.717.645,09	
Total do Passivo	3.396.240,59	8.663.045,56	
Total dos fundos próprios e do Passivo	375.948.174,27	438.225.331,71	

## 2 - Demonstração de Resultados

27.04.2017

Demonstração de Resultados (c/ Critério de seleção Divisão)

1

Instituição: ISSA, IPRA  
Ano: 2016  
Data de execução: 27.04.2017

### 6 - Demonstração de Resultados

Unidade Monetária: EUR

POCISSSS	Custos e Perdas	Exercício			
		N		N-1	
61	Custo das Mercadorias Vendidas e das matérias consumidas:				
	Mercadorias	0,00		0,00	
	Matérias	50.783,76	50.783,76	46.372,44	46.372,44
62	Fornecimentos e serviços externos	1.431.977,89		1.376.067,78	
64	Custos com o pessoal:				
641+642	Remunerações	9.926.287,29		9.566.065,33	
643+648	Encargos Sociais:				
	Pensões	3.374,03		8.973,73	
	Outros	2.109.466,51	13.471.105,72	2.051.340,66	13.002.447,50
63	Transferências correntes concedidas e prestações sociais	192.185.977,68	192.185.977,68	185.703.633,21	185.703.633,21
66	Amortizações do exercício	450.915,24		446.856,88	
67	Provisões do exercício	4.041.200,54	4.492.115,78	8.600.868,25	9.047.725,13
65	Outros Custos e perdas operacionais	0,00	0,00	0,00	0,00
	(A)		210.199.982,94		207.800.178,28
68	Custos e perdas financeiras		111.883,87		127.778,52
	(C)		210.311.866,81		207.927.956,80
69	Custos e perdas extraordinárias		127.343.887,68		68.523.529,77
	(E)		337.655.754,49		276.451.486,57
88	Resultado Líquido do exercício		58.260.155,71		49.250.651,13
			395.915.910,20		325.702.137,70

27.04.2017

Demonstração de Resultados (c/ Critério de seleção Divisão)

2

Instituição: ISSA, IPRA  
Ano: 2016  
Data de execução: 27.04.2017

### 6 - Demonstração de Resultados

Unidade Monetária: EUR

POCISSSS	Proveitos e Ganhos	Exercício			
		N		N-1	
71	Vendas e prestações de serviços				
	Vendas de mercadorias	0,00		0,00	
	Vendas de produtos	0,00		0,00	
	Prestações de serviços	147.480,46	147.480,46	138.132,55	138.132,55
72	Impostos e taxas	259.251.301,47		255.366.808,45	

	Variação da produção				
75	Trabalhos para a própria entidade	0,00		0,00	
73	Proveitos suplementares	0,00		0,00	
74	Transferências e subsídios correntes obtidos:				
741	Transferências - Tesouro	0,00		0,00	
742+743	Outras	3.031.839,42		3.127.333,75	
76	Outros proveitos e ganhos operacionais	0,00	262.283.140,89	100,50	258.494.242,70
	(B)		262.430.621,35		258.632.375,25
78	Proveitos e ganhos financeiros	964.749,90	964.749,90	1.202.285,90	1.202.285,90
	(D)		263.395.371,25		259.834.661,15
79	Proveitos e ganhos extraordinários	132.520.538,95	132.520.538,95	65.867.476,55	65.867.476,55
	(F)		395.915.910,20		325.702.137,70

Resultados Operacionais: (B) - (A) = 52.230.638,41  
 Resultados Financeiros: (D-B) - (C-A) = 852.866,03  
 Resultados Correntes: (D) - (C) = 53.083.504,44  
 Resultados Líquidos do Exercício: (F) - (E) = 58.260.155,71

O Director

Em \_\_\_\_ de \_\_\_\_\_ de \_\_\_\_\_

O Conselho

Em \_\_\_\_ de \_\_\_\_\_ de \_\_\_\_\_

### 3.1.1- Controlo Orçamental da Receita por Económica

Exercício: 2016

Data: 01.01.2016 até 31.12.2016

Data de execução: 28.04.2017

Com e Sem Fluxo Financeiro

Fundos: O\*

7.2 - Controlo Orçamental - Receita  
Ano: 2016

Económica/Conta	Descrição	Orgânica	Prev.Corrigidas	R.Cob.Inic.Ano	Rec.Liquidada	Liq.Anuladas	Rec.Cob.Bruta	R.Cob.Brut.An.Ant	R.Cob.Bruta Total	Reemb/rest.Emit.	Reemb/Rest.Pagos	R.Cobrada Lic
R	Receitas	4070	224.420.867,00	0,00	217.070.717,69	0,00	183.951.971,29	33.118.746,40	217.070.717,69	66.591,84	66.591,84	217.004.125
R.03	Cont.SS.CGA.ADSE	4070	206.672.957,00	0,00	212.108.291,10	0,00	181.362.527,32	30.745.763,78	212.108.291,10	66.591,84	66.591,84	212.041.699
R.03.01	Sistema Previden	4070	206.522.957,00	0,00	211.982.706,69	0,00	181.236.942,91	30.745.763,78	211.982.706,69	66.591,84	66.591,84	211.916.114
R.03.01.01	Quotiz trabalhada	4070	91.500.000,00	0,00	86.866.336,51	0,00	73.227.032,16	13.639.304,35	86.866.336,51	314,43	314,43	86.866.022
R.03.01.01.01	Cotizações Traba	4070	91.500.000,00	0,00	86.866.336,51	0,00	73.227.032,16	13.639.304,35	86.866.336,51	314,43	314,43	86.866.022
	2121110000 R.S.S.trab.P/c/	4070	0,00	0,00	257.314,41	0,00	0,00	257.314,41	257.314,41	0,00	0,00	257.314
	2121120000 R.Seg.Soc. trab.	4070	0,00	0,00	1.315.205,39	0,00	0,00	1.315.205,39	1.315.205,39	0,00	0,00	1.315.205
	2121130000 R.S.S.inscr.facu	4070	0,00	0,00	16.247,32	0,00	0,00	16.247,32	16.247,32	314,43	314,43	15.932
	2121181200 SICC/clarif.c/	4070	0,00	0,00	214.565,06	0,00	210.929,64	3.635,42	214.565,06	0,00	0,00	214.565
	2121181300 SICC/clarif.cl.e	4070	0,00	0,00	43.570.398,82	0,00	36.481.415,51	7.088.983,31	43.570.398,82	0,00	0,00	43.570.398
	2182210000 SEF	4070	0,00	0,00	7.114.906,47	0,00	2.156.987,97	4.957.918,50	7.114.906,47	0,00	0,00	7.114.906
	7231110000 Cotizações dos t	4070	0,00	0,00	25.502.455,33	0,00	25.502.455,33	0,00	25.502.455,33	0,00	0,00	25.502.455
	7231111300 Prof.Serviço Dom	4070	0,00	0,00	2.065,38	0,00	2.065,38	0,00	2.065,38	0,00	0,00	2.065
	7231120000 Cont.Ent.Emprega	4070	0,00	0,00	2.307.407,50	0,00	2.307.407,50	0,00	2.307.407,50	0,00	0,00	2.307.407
	7231121200 Prof. Serviço Do	4070	0,00	0,00	193,30	0,00	193,30	0,00	193,30	0,00	0,00	193
	7231210000 Cotizações dos t	4070	0,00	0,00	6.315.089,54	0,00	6.315.089,54	0,00	6.315.089,54	0,00	0,00	6.315.089
	7231217000 Produtores Agric	4070	0,00	0,00	158.741,90	0,00	158.741,90	0,00	158.741,90	0,00	0,00	158.741
	7231220000 Contrib.entid. c	4070	0,00	0,00	550,00	0,00	550,00	0,00	550,00	0,00	0,00	550
	7231300000 Reg.S.Soc.Inscr.F	4070	0,00	0,00	91.196,09	0,00	91.196,09	0,00	91.196,09	0,00	0,00	91.196
	7951100000 De Contribuições	4070	0,00	0,00	0,00	0,00	0,00	0,00	0,00	0,00	0,00	0
R.03.01.02	Contribuições	4070	115.022.957,00	0,00	125.116.370,18	0,00	108.009.910,75	17.106.459,43	125.116.370,18	66.277,41	66.277,41	125.050.092
R.03.01.02.01	Contrib.s/Rend.T	4070	115.022.954,00	0,00	125.116.370,18	0,00	108.009.910,75	17.106.459,43	125.116.370,18	66.277,41	66.277,41	125.050.092
	2121110000 R.S.S.trab.P/c/	4070	0,00	0,00	439.659,63	0,00	0,00	439.659,63	439.659,63	35.250,92	35.250,92	404.408
	2121120000 R.Seg.Soc. trab.	4070	0,00	0,00	15.356,03	0,00	15.356,03	0,00	15.356,03	15.356,03	15.356,03	0
	2121130000 R.S.S.inscr.facu	4070	0,00	0,00	314,43	0,00	314,43	0,00	314,43	314,43	314,43	0
	2121181200 SICC/clarif.c/	4070	0,00	0,00	320.038,11	0,00	315.213,10	4.825,01	320.038,11	0,00	0,00	320.038
	2121181300 SICC/clarif.cl.e	4070	0,00	0,00	65.817.503,68	0,00	55.162.296,65	10.655.207,03	65.817.503,68	15.356,03	15.356,03	65.802.147
	2121500000 Out. movimentos	4070	0,00	0,00	0,00	0,00	0,00	0,00	0,00	0,00	0,00	0
	2182210000 SEF	4070	0,00	0,00	7.269.419,13	0,00	1.262.651,37	6.006.767,76	7.269.419,13	0,00	0,00	7.269.419
	2190000000 Adian.s Cl. Cont	4070	0,00	0,00	163.205,97	0,00	163.205,97	0,00	163.205,97	0,00	0,00	163.205
	7231111100 Trab.Ent.c/Fins	4070	0,00	0,00	1.242,38	0,00	1.242,38	0,00	1.242,38	0,00	0,00	1.242
	7231120000 Cont.Ent.Emprega	4070	0,00	0,00	51.085.956,63	0,00	51.085.956,63	0,00	51.085.956,63	0,00	0,00	51.085.956
	7231121200 Prof. Serviço Do	4070	0,00	0,00	3.674,19	0,00	3.674,19	0,00	3.674,19	0,00	0,00	3.674
	Cont Extr Solida	4070	3,00	0,00	0,00	0,00	0,00	0,00	0,00	0,00	0,00	0
R.03.02	Reg.comp.especia	4070	150.000,00	0,00	125.584,41	0,00	125.584,41	0,00	125.584,41	0,00	0,00	125.584
R.03.02.01	Reg.especiais	4070	150.000,00	0,00	125.584,41	0,00	125.584,41	0,00	125.584,41	0,00	0,00	125.584
R.03.02.01.99	Outros reg.espec	4070	150.000,00	0,00	125.584,41	0,00	125.584,41	0,00	125.584,41	0,00	0,00	125.584
	2121181300 SICC/clarif.cl.e	4070	0,00	0,00	1.238,02	0,00	1.238,02	0,00	1.238,02	0,00	0,00	1.238
	7233110000 Benef.Ex-CSP Seg	4070	0,00	0,00	124.346,39	0,00	124.346,39	0,00	124.346,39	0,00	0,00	124.346
R.04	Taxas multas pen	4070	1.951.000,00	0,00	1.654.792,43	0,00	1.402.588,19	252.204,24	1.654.792,43	0,00	0,00	1.654.792
R.04.01	Taxas	4070	500.000,00	0,00	394.586,93	0,00	394.586,93	0,00	394.586,93	0,00	0,00	394.586
R.04.01.01	Taxas justiça	4070	500.000,00	0,00	394.586,93	0,00	394.586,93	0,00	394.586,93	0,00	0,00	394.586
	7242000000 Taxa de Justiça	4070	0,00	0,00	394.586,93	0,00	394.586,93	0,00	394.586,93	0,00	0,00	394.586
R.04.02	Multas outras pe	4070	1.451.000,00	0,00	1.260.205,50	0,00	1.008.001,26	252.204,24	1.260.205,50	0,00	0,00	1.260.205
R.04.02.01	Juros de mora	4070	1.250.000,00	0,00	1.050.895,93	0,00	980.643,66	70.252,27	1.050.895,93	0,00	0,00	1.050.895

Exercício: 2016



Data: 01.01.2016 até 31.12.2016

Data de execução: 28.04.2017

Com e Sem Fluxo Financeiro

Fundos: O\*

7.2 - Controlo Orçamental - Receita  
Ano: 2016

Económica/Conta	Descrição	Orgânica	Prev.Corrigidas	R.Cob.Inic.Ano	Rec.Liquidada	Liq.Anuladas	Rec.Cob.Bruta	R.Cob.Brut.An.Ant	R.Cob.Bruta Total	Reemb/rest.Emit.	Reemb/Rest.Pagos	R.Cobrada Lic
R.04.02.01.01	Contribuições	4070	1.250.000,00	0,00	1.050.895,93	0,00	980.643,66	70.252,27	1.050.895,93	0,00	0,00	1.050.895,93
2121181200	SICC/clarif.c/ e	4070	0,00	0,00	6,97	0,00	0,00	6,97	6,97	0,00	0,00	6,97
2121181300	SICC/clarif.cl.e	4070	0,00	0,00	24.276,33	0,00	16.303,61	7.972,72	24.276,33	0,00	0,00	24.276,33
2121210000	R.S.S.trab.P/c/o	4070	0,00	0,00	25.616,61	0,00	0,00	25.616,61	25.616,61	0,00	0,00	25.616,61
2121220000	R.S.S. trab. Ind	4070	0,00	0,00	15.626,45	0,00	0,00	15.626,45	15.626,45	0,00	0,00	15.626,45
2121230000	R.S.S.inscr.facu	4070	0,00	0,00	1.192,66	0,00	0,00	1.192,66	1.192,66	0,00	0,00	1.192,66
2121500000	Out. movimentos	4070	0,00	0,00	3.687,29	0,00	0,00	3.687,29	3.687,29	0,00	0,00	3.687,29
2182210000	SEF	4070	0,00	0,00	20.138,81	0,00	4.302,55	15.836,26	20.138,81	0,00	0,00	20.138,81
7126100000	Contribuintes	4070	0,00	0,00	78,58	0,00	78,58	0,00	78,58	0,00	0,00	78,58
7241130000	Sistema Previden	4070	0,00	0,00	37,50	0,00	37,50	0,00	37,50	0,00	0,00	37,50
7951100000	De Contribuições	4070	0,00	0,00	960.234,73	0,00	959.921,42	313,31	960.234,73	0,00	0,00	960.234,73
R.04.02.04	Coimas contra or	4070	200.000,00	0,00	209.309,57	0,00	27.357,60	181.951,97	209.309,57	0,00	0,00	209.309,57
2121500000	Out. movimentos	4070	0,00	0,00	116.735,30	0,00	0,00	116.735,30	116.735,30	0,00	0,00	116.735,30
2182210000	SEF	4070	0,00	0,00	64.500,85	0,00	0,00	64.500,85	64.500,85	0,00	0,00	64.500,85
2683421000	Beneficiários Re	4070	0,00	0,00	347,07	0,00	0,00	347,07	347,07	0,00	0,00	347,07
7241130000	Sistema Previden	4070	0,00	0,00	27.726,35	0,00	27.357,60	368,75	27.726,35	0,00	0,00	27.726,35
R.04.02.99	Multas penalid d	4070	1.000,00	0,00	0,00	0,00	0,00	0,00	0,00	0,00	0,00	0,00
R.04.02.99.01	Multas proc.disc	4070	1.000,00	0,00	0,00	0,00	0,00	0,00	0,00	0,00	0,00	0,00
R.05	Rendim.da propri	4070	1.063.000,00	0,00	980.444,63	0,00	978.444,63	2.000,00	980.444,63	0,00	0,00	980.444,63
R.05.02	Juros-Soc financ	4070	1.050.000,00	0,00	965.981,23	0,00	965.981,23	0,00	965.981,23	0,00	0,00	965.981,23
R.05.02.01	Bancos e Inst. F	4070	1.050.000,00	0,00	965.981,23	0,00	965.981,23	0,00	965.981,23	0,00	0,00	965.981,23
R.05.02.01.12	Depósitos à Orde	4070	500,00	0,00	301,19	0,00	301,19	0,00	301,19	0,00	0,00	301,19
7812110000	Depósitos à Orde	4070	0,00	0,00	301,19	0,00	301,19	0,00	301,19	0,00	0,00	301,19
R.05.02.01.13	Depósitos a praz	4070	1.049.500,00	0,00	965.680,04	0,00	965.680,04	0,00	965.680,04	0,00	0,00	965.680,04
R.05.02.01.13.99	Outros	4070	1.049.500,00	0,00	965.680,04	0,00	965.680,04	0,00	965.680,04	0,00	0,00	965.680,04
7812120000	Depósitos a Praz	4070	0,00	0,00	965.680,04	0,00	965.680,04	0,00	965.680,04	0,00	0,00	965.680,04
R.05.10	Rendas	4070	13.000,00	0,00	14.463,40	0,00	12.463,40	2.000,00	14.463,40	0,00	0,00	14.463,40
R.05.10.03	Habitações	4070	12.000,00	0,00	12.800,00	0,00	12.200,00	600,00	12.800,00	0,00	0,00	12.800,00
R.05.10.03.02	Outras Entidades	4070	12.000,00	0,00	12.800,00	0,00	12.200,00	600,00	12.800,00	0,00	0,00	12.800,00
2683111112	Renda livre	4070	0,00	0,00	600,00	0,00	0,00	600,00	600,00	0,00	0,00	600,00
7831200000	Renda Livre	4070	0,00	0,00	12.200,00	0,00	12.200,00	0,00	12.200,00	0,00	0,00	12.200,00
R.05.10.04	Edifícios	4070	1.000,00	0,00	1.663,40	0,00	263,40	1.400,00	1.663,40	0,00	0,00	1.663,40
R.05.10.04.02	Outras Entidades	4070	1.000,00	0,00	1.663,40	0,00	263,40	1.400,00	1.663,40	0,00	0,00	1.663,40
2683111122	Outros	4070	0,00	0,00	1.000,00	0,00	0,00	1.000,00	1.000,00	0,00	0,00	1.000,00
2683113300	Renda a Reg- Imo	4070	0,00	0,00	400,00	0,00	0,00	400,00	400,00	0,00	0,00	400,00
7832200000	Outros	4070	0,00	0,00	263,40	0,00	263,40	0,00	263,40	0,00	0,00	263,40
R.06	Transf.correntes	4070	1.000,00	0,00	3.034,44	0,00	3.034,44	0,00	3.034,44	0,00	0,00	3.034,44
R.06.06	Segurança Social	4070	1.000,00	0,00	3.034,44	0,00	3.034,44	0,00	3.034,44	0,00	0,00	3.034,44
R.06.06.01	Sistema SolSegSo	4070	1.000,00	0,00	3.034,44	0,00	3.034,44	0,00	3.034,44	0,00	0,00	3.034,44
R.06.06.01.01	IGFSS	4070	1.000,00	0,00	3.034,44	0,00	3.034,44	0,00	3.034,44	0,00	0,00	3.034,44
R.06.06.01.01.09	Outras Prestação	4070	0,00	0,00	3.034,44	0,00	3.034,44	0,00	3.034,44	0,00	0,00	3.034,44
7421311190	Outras Prestação	4070	0,00	0,00	3.034,44	0,00	3.034,44	0,00	3.034,44	0,00	0,00	3.034,44
R.07	Venda bens serv.	4070	20.050,00	0,00	15.780,83	0,00	15.780,83	0,00	15.780,83	0,00	0,00	15.780,83
R.07.02	Serviços	4070	20.050,00	0,00	15.780,83	0,00	15.780,83	0,00	15.780,83	0,00	0,00	15.780,83
R.07.02.99	Outros	4070	20.050,00	0,00	15.780,83	0,00	15.780,83	0,00	15.780,83	0,00	0,00	15.780,83

Exercício: 2016

Data: 01.01.2016 até 31.12.2016

Data de execução: 28.04.2017

Com e Sem Fluxo Financeiro

Fundos: O\*

7.2 - Controle Orçamental - Receita  
Ano: 2016

Econômica/Conta	Descrição	Orgânica	Prev.Corrigidas	R.Cob.Inic.Ano	Rec.Liquidada	Liq.Anuladas	Rec.Cob.Bruta	R.Cob.Brut.An.Ant	R.Cob.Bruta Total	Reemb/rest.Emit.	Reemb/Rest.Pagos	R.Cobrada Lic
R.07.02.99.01	Compart.Acção So	4070	20.000,00	0,00	15.780,83	0,00	15.780,83	0,00	15.780,83	0,00	0,00	15.780
7121300000	Comp.p/Fam.Acolh	4070	0,00	0,00	15.780,83	0,00	15.780,83	0,00	15.780,83	0,00	0,00	15.780
R.07.02.99.02	Outros Proveitos	4070	50,00	0,00	0,00	0,00	0,00	0,00	0,00	0,00	0,00	0
R.08	Outras receipt co	4070	157.790,00	0,00	164.206,78	0,00	164.206,78	0,00	164.206,78	0,00	0,00	164.206
R.08.01	Outras	4070	157.790,00	0,00	164.206,78	0,00	164.206,78	0,00	164.206,78	0,00	0,00	164.206
R.08.01.01	Pré.tx.gar.ris.d	4070	42.994,00	0,00	0,00	0,00	0,00	0,00	0,00	0,00	0,00	0
R.08.01.99	Outras	4070	114.796,00	0,00	164.206,78	0,00	164.206,78	0,00	164.206,78	0,00	0,00	164.206
7126100000	Contribuintes	4070	0,00	0,00	91.295,42	0,00	91.295,42	0,00	91.295,42	0,00	0,00	91.295
7888000000	Outros	4070	0,00	0,00	10,96	0,00	10,96	0,00	10,96	0,00	0,00	10
7978180000	Outros	4070	0,00	0,00	2.970,62	0,00	2.970,62	0,00	2.970,62	0,00	0,00	2.970
7984113000	Complementos soc	4070	0,00	0,00	27,17	0,00	27,17	0,00	27,17	0,00	0,00	27
7984114800	Outros	4070	0,00	0,00	5.638,14	0,00	5.638,14	0,00	5.638,14	0,00	0,00	5.638
7984117000	Rend.social inse	4070	0,00	0,00	32.611,97	0,00	32.611,97	0,00	32.611,97	0,00	0,00	32.611
7984211100	Sub fam./ab.fam	4070	0,00	0,00	8.659,84	0,00	8.659,84	0,00	8.659,84	0,00	0,00	8.659
7984212000	Outros	4070	0,00	0,00	855,44	0,00	855,44	0,00	855,44	0,00	0,00	855
7984220000	Deficiência.	4070	0,00	0,00	852,48	0,00	852,48	0,00	852,48	0,00	0,00	852
7984311100	Doença.	4070	0,00	0,00	20.398,09	0,00	20.398,09	0,00	20.398,09	0,00	0,00	20.398
7984311200	Maternidade.	4070	0,00	0,00	293,48	0,00	293,48	0,00	293,48	0,00	0,00	293
7984311300	Paternidade.	4070	0,00	0,00	143,42	0,00	143,42	0,00	143,42	0,00	0,00	143
7984311400	Adoção.	4070	0,00	0,00	396,37	0,00	396,37	0,00	396,37	0,00	0,00	396
7984500000	Regimes Especial	4070	0,00	0,00	53,31	0,00	53,31	0,00	53,31	0,00	0,00	53
7988129000	Outras	4070	0,00	0,00	0,07	0,00	0,07	0,00	0,07	0,00	0,00	0
R.09	Venda bens inves	4070	10,00	0,00	50,00	0,00	50,00	0,00	50,00	0,00	0,00	50
R.09.04	Outros bens inv.	4070	10,00	0,00	50,00	0,00	50,00	0,00	50,00	0,00	0,00	50
R.09.04.01	Soc.quase soc.n.	4070	4,00	0,00	0,00	0,00	0,00	0,00	0,00	0,00	0,00	0
R.09.04.08	Adm.Pub-Seg.Soci	4070	6,00	0,00	50,00	0,00	50,00	0,00	50,00	0,00	0,00	50
7942400000	Equip. de Transp	4070	0,00	0,00	50,00	0,00	50,00	0,00	50,00	0,00	0,00	50
R.10	Transferên.capit	4070	25.340,00	0,00	25.339,10	0,00	25.339,10	0,00	25.339,10	0,00	0,00	25.339
R.10.09	Resto do Mundo	4070	25.340,00	0,00	25.339,10	0,00	25.339,10	0,00	25.339,10	0,00	0,00	25.339
R.10.09.01	UE-Instituições	4070	25.340,00	0,00	25.339,10	0,00	25.339,10	0,00	25.339,10	0,00	0,00	25.339
R.10.09.01.01	AS-Part.Comunitá	4070	25.340,00	0,00	25.339,10	0,00	25.339,10	0,00	25.339,10	0,00	0,00	25.339
7983121000	Tr Cap-Comp.da U	4070	0,00	0,00	25.339,10	0,00	25.339,10	0,00	25.339,10	0,00	0,00	25.339
R.13	Out.receitas cap	4070	100,00	0,00	0,00	0,00	0,00	0,00	0,00	0,00	0,00	0
R.13.01	Outras	4070	100,00	0,00	0,00	0,00	0,00	0,00	0,00	0,00	0,00	0
R.13.01.99	Outras	4070	100,00	0,00	0,00	0,00	0,00	0,00	0,00	0,00	0,00	0
R.15	Rep.não abat.pag	4070	2.286.670,00	0,00	2.118.778,38	0,00	2.118.778,38	2.118.778,38	2.118.778,38	0,00	0,00	2.118.778
R.15.01	Rep.não abat.pag	4070	2.286.670,00	0,00	2.118.778,38	0,00	2.118.778,38	2.118.778,38	2.118.778,38	0,00	0,00	2.118.778
R.15.01.01	Rep.não abat.pag	4070	2.286.670,00	0,00	2.118.778,38	0,00	2.118.778,38	2.118.778,38	2.118.778,38	0,00	0,00	2.118.778
2629100001	Remuner. a repôr	4070	0,00	0,00	60,00	0,00	60,00	60,00	60,00	0,00	0,00	60
2651113000	Complementos soc	4070	0,00	0,00	3.204,37	0,00	0,00	3.204,37	3.204,37	0,00	0,00	3.204
2651117000	Rend.social inse	4070	0,00	0,00	221.865,02	0,00	0,00	221.865,02	221.865,02	0,00	0,00	221.865
2651118000	Outros	4070	0,00	0,00	52.166,15	0,00	0,00	52.166,15	52.166,15	0,00	0,00	52.166
2651211100	S.Fam/Ab.Fam Cr.	4070	0,00	0,00	70.827,25	0,00	0,00	70.827,25	70.827,25	0,00	0,00	70.827
2651220000	Deficiência	4070	0,00	0,00	12.136,76	0,00	0,00	12.136,76	12.136,76	0,00	0,00	12.136
2651311100	Doença	4070	0,00	0,00	130.236,14	0,00	0,00	130.236,14	130.236,14	0,00	0,00	130.236

Exercício: 2016

Data: 01.01.2016 até 31.12.2016

Data de execução: 28.04.2017

Com e Sem Fluxo Financeiro

Fundos: O\*



### 3.1.2 - Controlo Orçamental da Receita por Fundos

Exercício: 2016

Data: 01.01.2016 até 31.12.2016

Data de execução: 28.04.2017

Com e Sem Fluxo Financeiro

Fundos: O\*

7.2 - Controlo Orçamental - Receita  
Ano: 2016

Económica/Conta	Descrição	Orgânica	Prev.Corrigidas	R.Cob.Inic.Ano	Rec.Liquidada	Liq.Anuladas	Rec.Cob.Bruta	R.Cob.Brut.An.Ant	R.Cob.Bruta Total	Reemb/rest.Emit.	Reemb/Rest.Pagos	R.Cobrada Lic
A.9999.0.1	INTERREG	4070	25.340,00	0,00	25.339,10	0,00	25.339,10	0,00	25.339,10	0,00	0,00	25.339
R	Receitas	4070	25.340,00	0,00	25.339,10	0,00	25.339,10	0,00	25.339,10	0,00	0,00	25.339
R.10	Transferên.capit	4070	25.340,00	0,00	25.339,10	0,00	25.339,10	0,00	25.339,10	0,00	0,00	25.339
R.10.09	Resto do Mundo	4070	25.340,00	0,00	25.339,10	0,00	25.339,10	0,00	25.339,10	0,00	0,00	25.339
R.10.09.01	UE-Instituições	4070	25.340,00	0,00	25.339,10	0,00	25.339,10	0,00	25.339,10	0,00	0,00	25.339
R.10.09.01.01	AS-Part.Comunita	4070	25.340,00	0,00	25.339,10	0,00	25.339,10	0,00	25.339,10	0,00	0,00	25.339
7983121000	Tr Cap-Comp.da U	4070	0,00	0,00	25.339,10	0,00	25.339,10	0,00	25.339,10	0,00	0,00	25.339
RA111003	Outras Receit.-S	4070	251.000,00	0,00	537.907,53	0,00	34.080,57	503.826,96	537.907,53	0,00	0,00	537.907
R	Receitas	4070	251.000,00	0,00	537.907,53	0,00	34.080,57	503.826,96	537.907,53	0,00	0,00	537.907
R.08	Outras receit co	4070	1.000,00	0,00	34.080,57	0,00	34.080,57	0,00	34.080,57	0,00	0,00	34.080
R.08.01	Outras	4070	1.000,00	0,00	34.080,57	0,00	34.080,57	0,00	34.080,57	0,00	0,00	34.080
R.08.01.99	Outras	4070	1.000,00	0,00	34.080,57	0,00	34.080,57	0,00	34.080,57	0,00	0,00	34.080
7984114800	Outros	4070	0,00	0,00	1.468,60	0,00	1.468,60	0,00	1.468,60	0,00	0,00	1.468
7984117000	Rend.social inse	4070	0,00	0,00	32.611,97	0,00	32.611,97	0,00	32.611,97	0,00	0,00	32.611
R.15	Rep.não abat.pag	4070	250.000,00	0,00	503.826,96	0,00	0,00	503.826,96	503.826,96	0,00	0,00	503.826
R.15.01	Rep.não abat.pag	4070	250.000,00	0,00	503.826,96	0,00	0,00	503.826,96	503.826,96	0,00	0,00	503.826
R.15.01.01	Rep.não abat.pag	4070	250.000,00	0,00	503.826,96	0,00	0,00	503.826,96	503.826,96	0,00	0,00	503.826
2651113000	Complementos soc	4070	0,00	0,00	54,94	0,00	0,00	54,94	54,94	0,00	0,00	54
2651117000	Rend.social inse	4070	0,00	0,00	221.865,02	0,00	0,00	221.865,02	221.865,02	0,00	0,00	221.865
2651118000	Outros	4070	0,00	0,00	52.166,15	0,00	0,00	52.166,15	52.166,15	0,00	0,00	52.166
2651312000	Sub. Desemprego	4070	0,00	0,00	3.392,39	0,00	0,00	3.392,39	3.392,39	0,00	0,00	3.392
5778813000	ISS	4070	0,00	0,00	1.970,27	0,00	0,00	1.970,27	1.970,27	0,00	0,00	1.970
7971800000	Outr. regulariza	4070	0,00	0,00	224.378,19	0,00	0,00	224.378,19	224.378,19	0,00	0,00	224.378
RA112002	Outras Rec. Cor.	4070	1.030.000,00	0,00	483.679,05	0,00	10.421,07	473.257,98	483.679,05	0,00	0,00	483.679
R	Receitas	4070	1.030.000,00	0,00	483.679,05	0,00	10.421,07	473.257,98	483.679,05	0,00	0,00	483.679
R.08	Outras receit co	4070	30.000,00	0,00	10.421,07	0,00	10.421,07	0,00	10.421,07	0,00	0,00	10.421
R.08.01	Outras	4070	30.000,00	0,00	10.421,07	0,00	10.421,07	0,00	10.421,07	0,00	0,00	10.421
R.08.01.01	Pré.tx.gar.ris.d	4070	29.984,00	0,00	0,00	0,00	0,00	0,00	0,00	0,00	0,00	0
R.08.01.99	Outras	4070	16,00	0,00	10.421,07	0,00	10.421,07	0,00	10.421,07	0,00	0,00	10.421
7984211100	Sub fam./ab.fam	4070	0,00	0,00	8.659,84	0,00	8.659,84	0,00	8.659,84	0,00	0,00	8.659
7984212000	Outros	4070	0,00	0,00	855,44	0,00	855,44	0,00	855,44	0,00	0,00	855
7984220000	Deficiência.	4070	0,00	0,00	852,48	0,00	852,48	0,00	852,48	0,00	0,00	852
7984500000	Regimes Especial	4070	0,00	0,00	53,31	0,00	53,31	0,00	53,31	0,00	0,00	53
R.15	Rep.não abat.pag	4070	1.000.000,00	0,00	473.257,98	0,00	0,00	473.257,98	473.257,98	0,00	0,00	473.257
R.15.01	Rep.não abat.pag	4070	1.000.000,00	0,00	473.257,98	0,00	0,00	473.257,98	473.257,98	0,00	0,00	473.257
R.15.01.01	Rep.não abat.pag	4070	1.000.000,00	0,00	473.257,98	0,00	0,00	473.257,98	473.257,98	0,00	0,00	473.257
2651211100	S.Fam/Ab.Fam Cr.	4070	0,00	0,00	70.816,27	0,00	0,00	70.816,27	70.816,27	0,00	0,00	70.816
2651220000	Deficiência	4070	0,00	0,00	12.136,76	0,00	0,00	12.136,76	12.136,76	0,00	0,00	12.136
5778813000	ISS	4070	0,00	0,00	4.545,29	0,00	0,00	4.545,29	4.545,29	0,00	0,00	4.545
7971800000	Outr. regulariza	4070	0,00	0,00	385.759,66	0,00	0,00	385.759,66	385.759,66	0,00	0,00	385.759
RA113008	Outras Rec. Cor	4070	54.660,00	0,00	21.272,35	0,00	15.780,83	5.491,52	21.272,35	0,00	0,00	21.272
R	Receitas	4070	54.660,00	0,00	21.272,35	0,00	15.780,83	5.491,52	21.272,35	0,00	0,00	21.272
R.07	Venda bens serv.	4070	20.000,00	0,00	15.780,83	0,00	15.780,83	0,00	15.780,83	0,00	0,00	15.780
R.07.02	Serviços	4070	20.000,00	0,00	15.780,83	0,00	15.780,83	0,00	15.780,83	0,00	0,00	15.780
R.07.02.99	Outros	4070	20.000,00	0,00	15.780,83	0,00	15.780,83	0,00	15.780,83	0,00	0,00	15.780

Exercício: 2016

Data: 01.01.2016 até 31.12.2016

Data de execução: 28.04.2017

Com e Sem Fluxo Financeiro

Fundos: O\*

7.2 - Controlo Orçamental - Receita  
Ano: 2016

Económica/Conta	Descrição	Orgânica	Prev.Corrigidas	R.Cob.Inic.Ano	Rec.Liquidada	Liq.Anuladas	Rec.Cob.Bruta	R.Cob.Brut.An.Ant	R.Cob.Bruta	Total	Reemb/rest.Emit.	Reemb/Rest.Pagos	R.Cobrada Lic
R.07.02.99.01	Compart.Acção So	4070	20.000,00	0,00	15.780,83	0,00	15.780,83	0,00	15.780,83	0,00	0,00	0,00	15.780
7121300000	Comp.p/Fam.Acolh	4070	0,00	0,00	15.780,83	0,00	15.780,83	0,00	15.780,83	0,00	0,00	0,00	15.780
R.15	Rep.não abat.pag	4070	34.660,00	0,00	5.491,52	0,00	0,00	5.491,52	5.491,52	5.491,52	0,00	0,00	5.491
R.15.01	Rep.não abat.pag	4070	34.660,00	0,00	5.491,52	0,00	0,00	5.491,52	5.491,52	5.491,52	0,00	0,00	5.491
R.15.01.01	Rep.não abat.pag	4070	34.660,00	0,00	5.491,52	0,00	0,00	5.491,52	5.491,52	5.491,52	0,00	0,00	5.491
5778813000	ISS	4070	0,00	0,00	491,52	0,00	0,00	491,52	491,52	491,52	0,00	0,00	491
7971800000	Outr. regulariza	4070	0,00	0,00	5.000,00	0,00	0,00	5.000,00	5.000,00	5.000,00	0,00	0,00	5.000
RA123002	Outras rec. cap.	4070	10,00	0,00	3.445,41	0,00	0,00	3.445,41	3.445,41	3.445,41	0,00	0,00	3.445
R	Receitas	4070	10,00	0,00	3.445,41	0,00	0,00	3.445,41	3.445,41	3.445,41	0,00	0,00	3.445
R.13	Out.receitas cap	4070	0,00	0,00	0,00	0,00	0,00	0,00	0,00	0,00	0,00	0,00	C
R.13.01	Outras	4070	0,00	0,00	0,00	0,00	0,00	0,00	0,00	0,00	0,00	0,00	C
R.13.01.99	Outras	4070	0,00	0,00	0,00	0,00	0,00	0,00	0,00	0,00	0,00	0,00	C
R.15	Rep.não abat.pag	4070	10,00	0,00	3.445,41	0,00	0,00	3.445,41	3.445,41	3.445,41	0,00	0,00	3.445
R.15.01	Rep.não abat.pag	4070	10,00	0,00	3.445,41	0,00	0,00	3.445,41	3.445,41	3.445,41	0,00	0,00	3.445
R.15.01.01	Rep.não abat.pag	4070	10,00	0,00	3.445,41	0,00	0,00	3.445,41	3.445,41	3.445,41	0,00	0,00	3.445
2684481000	Cre.P/Tr.cor.P/	4070	0,00	0,00	3.445,41	0,00	0,00	3.445,41	3.445,41	3.445,41	0,00	0,00	3.445
RA211001	Contribuições e	4070	195.172.957,00	0,00	201.177.836,80	0,00	171.468.008,09	29.709.828,71	201.177.836,80	66.591,84	66.591,84	201.111.244	
R	Receitas	4070	195.172.957,00	0,00	201.177.836,80	0,00	171.468.008,09	29.709.828,71	201.177.836,80	66.591,84	66.591,84	201.111.244	
R.03	Cont.SS.CGA.ADSE	4070	195.172.957,00	0,00	201.177.836,80	0,00	171.468.008,09	29.709.828,71	201.177.836,80	66.591,84	66.591,84	201.111.244	
R.03.01	Sistema Previden	4070	195.022.957,00	0,00	201.052.252,39	0,00	171.342.423,68	29.709.828,71	201.052.252,39	66.591,84	66.591,84	200.985.660	
R.03.01.01	Quotiz trabalhad	4070	80.000.000,00	0,00	75.935.882,21	0,00	63.332.512,93	12.603.369,28	75.935.882,21	314,43	314,43	75.935.567	
R.03.01.01.01	Cotizações Traba	4070	80.000.000,00	0,00	75.935.882,21	0,00	63.332.512,93	12.603.369,28	75.935.882,21	314,43	314,43	75.935.567	
2121110000	R.S.S.trab.P/c/	4070	0,00	0,00	214.736,95	0,00	0,00	214.736,95	214.736,95	0,00	0,00	214.736	
2121120000	R.Seg.Soc. trab.	4070	0,00	0,00	1.314.583,93	0,00	0,00	1.314.583,93	1.314.583,93	0,00	0,00	1.314.583	
2121130000	R.S.S.inscr.facu	4070	0,00	0,00	16.247,32	0,00	0,00	16.247,32	16.247,32	314,43	314,43	15.932	
2121181200	SICC/clarif.c/	4070	0,00	0,00	184.712,81	0,00	181.578,59	3.134,22	184.712,81	0,00	0,00	184.712	
2121181300	SICC/clarif.cl.e	4070	0,00	0,00	37.455.282,68	0,00	31.358.534,32	6.096.748,36	37.455.282,68	0,00	0,00	37.455.282	
2182210000	SEF	4070	0,00	0,00	7.114.906,47	0,00	2.156.987,97	4.957.918,50	7.114.906,47	0,00	0,00	7.114.906	
7231110000	Cotizações dos t	4070	0,00	0,00	20.863.495,33	0,00	20.863.495,33	0,00	20.863.495,33	0,00	0,00	20.863.495	
7231111300	Prof.Serviço Dom	4070	0,00	0,00	1.689,80	0,00	1.689,80	0,00	1.689,80	0,00	0,00	1.689	
7231120000	Cont.Ent.Emprega	4070	0,00	0,00	2.307.407,50	0,00	2.307.407,50	0,00	2.307.407,50	0,00	0,00	2.307.407	
7231121200	Prof. Serviço Do	4070	0,00	0,00	193,30	0,00	193,30	0,00	193,30	0,00	0,00	193	
7231210000	Cotizações dos t	4070	0,00	0,00	6.212.138,13	0,00	6.212.138,13	0,00	6.212.138,13	0,00	0,00	6.212.138	
7231217000	Produtores Agric	4070	0,00	0,00	158.741,90	0,00	158.741,90	0,00	158.741,90	0,00	0,00	158.741	
7231220000	Contrib.entid. c	4070	0,00	0,00	550,00	0,00	550,00	0,00	550,00	0,00	0,00	550	
7231300000	Reg.S.Soc.Insc.F	4070	0,00	0,00	91.196,09	0,00	91.196,09	0,00	91.196,09	0,00	0,00	91.196	
7951100000	De Contribuições	4070	0,00	0,00	0,00	0,00	0,00	0,00	0,00	0,00	0,00	C	
R.03.01.02	Contribuições	4070	115.022.957,00	0,00	125.116.370,18	0,00	108.009.910,75	17.106.459,43	125.116.370,18	66.277,41	66.277,41	125.050.092	
R.03.01.02.01	Contrib.s/Rend.T	4070	115.022.954,00	0,00	125.116.370,18	0,00	108.009.910,75	17.106.459,43	125.116.370,18	66.277,41	66.277,41	125.050.092	
2121110000	R.S.S.trab.P/c/	4070	0,00	0,00	439.659,63	0,00	0,00	439.659,63	439.659,63	35.250,92	35.250,92	404.408	
2121120000	R.Seg.Soc. trab.	4070	0,00	0,00	15.356,03	0,00	15.356,03	0,00	15.356,03	15.356,03	15.356,03	C	
2121130000	R.S.S.inscr.facu	4070	0,00	0,00	314,43	0,00	314,43	0,00	314,43	314,43	314,43	C	
2121181200	SICC/clarif.c/	4070	0,00	0,00	320.038,11	0,00	315.213,10	4.825,01	320.038,11	0,00	0,00	320.038	
2121181300	SICC/clarif.cl.e	4070	0,00	0,00	65.817.503,68	0,00	55.162.296,65	10.655.207,03	65.817.503,68	15.356,03	15.356,03	65.802.147	
2121500000	Out. movimentos	4070	0,00	0,00	0,00	0,00	0,00	0,00	0,00	0,00	0,00	C	

Exercício: 2016

Data: 01.01.2016 até 31.12.2016

Data de execução: 28.04.2017

Com e Sem Fluxo Financeiro

Fundos: O\*

7.2 - Controle Orçamental - Receita  
Ano: 2016

Econômica/Conta	Descrição	Orgânica	Prev.Corrigidas	R.Cob.Inic.Ano	Rec.Liquidada	Liq.Anuladas	Rec.Cob.Bruta	R.Cob.Brut.An.Ant	R.Cob.Bruta Total	Reemb/rest.Emit.	Reemb/Rest.Pagos	R.Cobrada Lic
2182210000	SEF	4070	0,00	0,00	7.269.419,13	0,00	1.262.651,37	6.006.767,76	7.269.419,13	0,00	0,00	7.269.419
2190000000	Adian.s Cl. Cont	4070	0,00	0,00	163.205,97	0,00	163.205,97	0,00	163.205,97	0,00	0,00	163.205
7231111100	Trab.Ent.c/Fins	4070	0,00	0,00	1.242,38	0,00	1.242,38	0,00	1.242,38	0,00	0,00	1.242
7231120000	Cont.Ent.Emprega	4070	0,00	0,00	51.085.956,63	0,00	51.085.956,63	0,00	51.085.956,63	0,00	0,00	51.085.956
7231121200	Prof. Serviço Do	4070	0,00	0,00	3.674,19	0,00	3.674,19	0,00	3.674,19	0,00	0,00	3.674
R.03.01.02.02	Cont Extr Solida	4070	3,00	0,00	0,00	0,00	0,00	0,00	0,00	0,00	0,00	0
R.03.02	Reg.comp.especia	4070	150.000,00	0,00	125.584,41	0,00	125.584,41	0,00	125.584,41	0,00	0,00	125.584
R.03.02.01	Reg.especiais	4070	150.000,00	0,00	125.584,41	0,00	125.584,41	0,00	125.584,41	0,00	0,00	125.584
R.03.02.01.99	Outros reg.espec	4070	150.000,00	0,00	125.584,41	0,00	125.584,41	0,00	125.584,41	0,00	0,00	125.584
2121181300	SICC/clarif.cl.e	4070	0,00	0,00	1.238,02	0,00	1.238,02	0,00	1.238,02	0,00	0,00	1.238
7233110000	Benef.Ex-CSP Seg	4070	0,00	0,00	124.346,39	0,00	124.346,39	0,00	124.346,39	0,00	0,00	124.346
RA211002	Parte Cotiz. p/C	4070	11.500.000,00	0,00	10.930.454,30	0,00	9.894.519,23	1.035.935,07	10.930.454,30	0,00	0,00	10.930.454
R	Receitas	4070	11.500.000,00	0,00	10.930.454,30	0,00	9.894.519,23	1.035.935,07	10.930.454,30	0,00	0,00	10.930.454
R.03	Cont.SS.CGA.ADSE	4070	11.500.000,00	0,00	10.930.454,30	0,00	9.894.519,23	1.035.935,07	10.930.454,30	0,00	0,00	10.930.454
R.03.01	Sistema Previden	4070	11.500.000,00	0,00	10.930.454,30	0,00	9.894.519,23	1.035.935,07	10.930.454,30	0,00	0,00	10.930.454
R.03.01.01	Quotiz trabalhad	4070	11.500.000,00	0,00	10.930.454,30	0,00	9.894.519,23	1.035.935,07	10.930.454,30	0,00	0,00	10.930.454
R.03.01.01.01	Cotizações Traba	4070	11.500.000,00	0,00	10.930.454,30	0,00	9.894.519,23	1.035.935,07	10.930.454,30	0,00	0,00	10.930.454
2121110000	R.S.S.trab.P/c/	4070	0,00	0,00	42.577,46	0,00	0,00	42.577,46	42.577,46	0,00	0,00	42.577
2121120000	R.Seg.Soc. trab.	4070	0,00	0,00	621,46	0,00	0,00	621,46	621,46	0,00	0,00	621
2121181200	SICC/clarif.c/ c	4070	0,00	0,00	29.852,25	0,00	29.351,05	501,20	29.852,25	0,00	0,00	29.852
2121181300	SICC/clarif.cl.e	4070	0,00	0,00	6.115.116,14	0,00	5.122.881,19	992.234,95	6.115.116,14	0,00	0,00	6.115.116
7231110000	Cotizações dos t	4070	0,00	0,00	4.638.960,00	0,00	4.638.960,00	0,00	4.638.960,00	0,00	0,00	4.638.960
7231111300	Prof.Serviço Dom	4070	0,00	0,00	375,58	0,00	375,58	0,00	375,58	0,00	0,00	375
7231210000	Cotizações dos t	4070	0,00	0,00	102.951,41	0,00	102.951,41	0,00	102.951,41	0,00	0,00	102.951
RA211003	Rendimentos - Pr	4070	1.063.000,00	0,00	980.444,63	0,00	978.444,63	2.000,00	980.444,63	0,00	0,00	980.444
R	Receitas	4070	1.063.000,00	0,00	980.444,63	0,00	978.444,63	2.000,00	980.444,63	0,00	0,00	980.444
R.05	Rendim.da propri	4070	1.063.000,00	0,00	980.444,63	0,00	978.444,63	2.000,00	980.444,63	0,00	0,00	980.444
R.05.02	Juros-Soc financ	4070	1.050.000,00	0,00	965.981,23	0,00	965.981,23	0,00	965.981,23	0,00	0,00	965.981
R.05.02.01	Bancos e Inst. F	4070	1.050.000,00	0,00	965.981,23	0,00	965.981,23	0,00	965.981,23	0,00	0,00	965.981
R.05.02.01.12	Depósitos à Orde	4070	500,00	0,00	301,19	0,00	301,19	0,00	301,19	0,00	0,00	301
7812110000	Depósitos à Orde	4070	0,00	0,00	301,19	0,00	301,19	0,00	301,19	0,00	0,00	301
R.05.02.01.13	Depósitos a praz	4070	1.049.500,00	0,00	965.680,04	0,00	965.680,04	0,00	965.680,04	0,00	0,00	965.680
R.05.02.01.13.99	Outros	4070	1.049.500,00	0,00	965.680,04	0,00	965.680,04	0,00	965.680,04	0,00	0,00	965.680
7812120000	Depósitos a Praz	4070	0,00	0,00	965.680,04	0,00	965.680,04	0,00	965.680,04	0,00	0,00	965.680
R.05.10	Rendas	4070	13.000,00	0,00	14.463,40	0,00	12.463,40	2.000,00	14.463,40	0,00	0,00	14.463
R.05.10.03	Habitações	4070	12.000,00	0,00	12.800,00	0,00	12.200,00	600,00	12.800,00	0,00	0,00	12.800
R.05.10.03.02	Outras Entidades	4070	12.000,00	0,00	12.800,00	0,00	12.200,00	600,00	12.800,00	0,00	0,00	12.800
2683111112	Renda livre	4070	0,00	0,00	600,00	0,00	0,00	600,00	600,00	0,00	0,00	600
7831200000	Renda Livre	4070	0,00	0,00	12.200,00	0,00	12.200,00	0,00	12.200,00	0,00	0,00	12.200
R.05.10.04	Edifícios	4070	1.000,00	0,00	1.663,40	0,00	263,40	1.400,00	1.663,40	0,00	0,00	1.663
R.05.10.04.02	Outras Entidades	4070	1.000,00	0,00	1.663,40	0,00	263,40	1.400,00	1.663,40	0,00	0,00	1.663
2683111122	Outros	4070	0,00	0,00	1.000,00	0,00	0,00	1.000,00	1.000,00	0,00	0,00	1.000
2683113300	Renda a Reg- Imo	4070	0,00	0,00	400,00	0,00	0,00	400,00	400,00	0,00	0,00	400
7832200000	Outros	4070	0,00	0,00	263,40	0,00	263,40	0,00	263,40	0,00	0,00	263
RA211004	Outras rec.cor	4070	3.076.050,00	0,00	2.903.711,91	0,00	1.522.282,30	1.381.429,61	2.903.711,91	0,00	0,00	2.903.711

Exercício: 2016

Data: 01.01.2016 até 31.12.2016

Data de execução: 28.04.2017

Com e Sem Fluxo Financeiro

Fundos: O\*

7.2 - Controle Orçamental - Receita  
Ano: 2016

Econômica/Conta	Descrição	Orgânica	Prev.Corrigidas	R.Cob.Inic.Ano	Rec.Liquidada	Liq.Anuladas	Rec.Cob.Bruta	R.Cob.Brut.An.Ant	R.Cob.Bruta Total	Reemb/rest.Emit.	Reemb/Rest.Pagos	R.Cobrada Lic
R	Receitas	4070	3.076.050,00	0,00	2.903.711,91	0,00	1.522.282,30	1.381.429,61	2.903.711,91	0,00	0,00	2.903.711
R.04	Taxas multas pen	4070	1.951.000,00	0,00	1.654.792,43	0,00	1.402.588,19	252.204,24	1.654.792,43	0,00	0,00	1.654.792
R.04.01	Taxas	4070	500.000,00	0,00	394.586,93	0,00	394.586,93	0,00	394.586,93	0,00	0,00	394.586
R.04.01.01	Taxas justiça	4070	500.000,00	0,00	394.586,93	0,00	394.586,93	0,00	394.586,93	0,00	0,00	394.586
7242000000	Taxa de Justiça	4070	0,00	0,00	394.586,93	0,00	394.586,93	0,00	394.586,93	0,00	0,00	394.586
R.04.02	Multas outras pe	4070	1.451.000,00	0,00	1.260.205,50	0,00	1.008.001,26	252.204,24	1.260.205,50	0,00	0,00	1.260.205
R.04.02.01	Juros de mora	4070	1.250.000,00	0,00	1.050.895,93	0,00	980.643,66	70.252,27	1.050.895,93	0,00	0,00	1.050.895
R.04.02.01.01	Contribuições	4070	1.250.000,00	0,00	1.050.895,93	0,00	980.643,66	70.252,27	1.050.895,93	0,00	0,00	1.050.895
2121181200	SICC/clarif.c/ c	4070	0,00	0,00	6,97	0,00	0,00	6,97	6,97	0,00	0,00	6
2121181300	SICC/clarif.cl.e	4070	0,00	0,00	24.276,33	0,00	16.303,61	7.972,72	24.276,33	0,00	0,00	24.276
2121210000	R.S.S.trab.P/c/o	4070	0,00	0,00	25.616,61	0,00	0,00	25.616,61	25.616,61	0,00	0,00	25.616
2121220000	R.S.S. trab. Ind	4070	0,00	0,00	15.626,45	0,00	0,00	15.626,45	15.626,45	0,00	0,00	15.626
2121230000	R.S.S.inscr.facu	4070	0,00	0,00	1.192,66	0,00	0,00	1.192,66	1.192,66	0,00	0,00	1.192
2121500000	Out. movimentos	4070	0,00	0,00	3.687,29	0,00	0,00	3.687,29	3.687,29	0,00	0,00	3.687
2182210000	SEF	4070	0,00	0,00	20.138,81	0,00	4.302,55	15.836,26	20.138,81	0,00	0,00	20.138
7126100000	Contribuintes	4070	0,00	0,00	78,58	0,00	78,58	0,00	78,58	0,00	0,00	78
7241130000	Sistema Previden	4070	0,00	0,00	37,50	0,00	37,50	0,00	37,50	0,00	0,00	37
7951100000	De Contribuições	4070	0,00	0,00	960.234,73	0,00	959.921,42	313,31	960.234,73	0,00	0,00	960.234
R.04.02.04	Coimas contra or	4070	200.000,00	0,00	209.309,57	0,00	27.357,60	181.951,97	209.309,57	0,00	0,00	209.309
2121500000	Out. movimentos	4070	0,00	0,00	116.735,30	0,00	0,00	116.735,30	116.735,30	0,00	0,00	116.735
2182210000	SEF	4070	0,00	0,00	64.500,85	0,00	0,00	64.500,85	64.500,85	0,00	0,00	64.500
2683421000	Beneficiários Re	4070	0,00	0,00	347,07	0,00	0,00	347,07	347,07	0,00	0,00	347
7241130000	Sistema Previden	4070	0,00	0,00	27.726,35	0,00	27.357,60	368,75	27.726,35	0,00	0,00	27.726
R.04.02.99	Multas penalid d	4070	1.000,00	0,00	0,00	0,00	0,00	0,00	0,00	0,00	0,00	0
R.04.02.99.01	Multas proc.disc	4070	1.000,00	0,00	0,00	0,00	0,00	0,00	0,00	0,00	0,00	0
R.07	Venda bens serv.	4070	50,00	0,00	0,00	0,00	0,00	0,00	0,00	0,00	0,00	0
R.07.02	Serviços	4070	50,00	0,00	0,00	0,00	0,00	0,00	0,00	0,00	0,00	0
R.07.02.99	Outros	4070	50,00	0,00	0,00	0,00	0,00	0,00	0,00	0,00	0,00	0
R.07.02.99.02	Outros Proveitos	4070	50,00	0,00	0,00	0,00	0,00	0,00	0,00	0,00	0,00	0
R.08	Outras receipt co	4070	125.000,00	0,00	119.694,11	0,00	119.694,11	0,00	119.694,11	0,00	0,00	119.694
R.08.01	Outras	4070	125.000,00	0,00	119.694,11	0,00	119.694,11	0,00	119.694,11	0,00	0,00	119.694
R.08.01.01	Pré.tx.gar.ris.d	4070	13.000,00	0,00	0,00	0,00	0,00	0,00	0,00	0,00	0,00	0
R.08.01.99	Outras	4070	112.000,00	0,00	119.694,11	0,00	119.694,11	0,00	119.694,11	0,00	0,00	119.694
7126100000	Contribuintes	4070	0,00	0,00	91.295,42	0,00	91.295,42	0,00	91.295,42	0,00	0,00	91.295
7978180000	Outros	4070	0,00	0,00	2.970,62	0,00	2.970,62	0,00	2.970,62	0,00	0,00	2.970
7984113000	Complementos soc	4070	0,00	0,00	27,17	0,00	27,17	0,00	27,17	0,00	0,00	27
7984114800	Outros	4070	0,00	0,00	4.169,54	0,00	4.169,54	0,00	4.169,54	0,00	0,00	4.169
7984311100	Doença.	4070	0,00	0,00	20.398,09	0,00	20.398,09	0,00	20.398,09	0,00	0,00	20.398
7984311200	Maternidade.	4070	0,00	0,00	293,48	0,00	293,48	0,00	293,48	0,00	0,00	293
7984311300	Paternidade.	4070	0,00	0,00	143,42	0,00	143,42	0,00	143,42	0,00	0,00	143
7984311400	Adoção.	4070	0,00	0,00	396,37	0,00	396,37	0,00	396,37	0,00	0,00	396
R.15	Rep.não abat.pag	4070	1.000.000,00	0,00	1.129.225,37	0,00	0,00	1.129.225,37	1.129.225,37	0,00	0,00	1.129.225
R.15.01	Rep.não abat.pag	4070	1.000.000,00	0,00	1.129.225,37	0,00	0,00	1.129.225,37	1.129.225,37	0,00	0,00	1.129.225
R.15.01.01	Rep.não abat.pag	4070	1.000.000,00	0,00	1.129.225,37	0,00	0,00	1.129.225,37	1.129.225,37	0,00	0,00	1.129.225
2651113000	Complementos soc	4070	0,00	0,00	3.149,43	0,00	0,00	3.149,43	3.149,43	0,00	0,00	3.149

Exercício: 2016

Data: 01.01.2016 até 31.12.2016

Data de execução: 28.04.2017

Com e Sem Fluxo Financeiro

Fundos: O\*





T01.2001	Serv.Centrais-IS	4070	1.000,00	0,00	3.034,44	0,00	3.034,44	0,00	3.034,44	0,00	0,00	3.034
R	Receitas	4070	1.000,00	0,00	3.034,44	0,00	3.034,44	0,00	3.034,44	0,00	0,00	3.034
R.06	Transf.correntes	4070	1.000,00	0,00	3.034,44	0,00	3.034,44	0,00	3.034,44	0,00	0,00	3.034
R.06.06	Segurança Social	4070	1.000,00	0,00	3.034,44	0,00	3.034,44	0,00	3.034,44	0,00	0,00	3.034
R.06.06.01	Sistema SolSegSo	4070	1.000,00	0,00	3.034,44	0,00	3.034,44	0,00	3.034,44	0,00	0,00	3.034
R.06.06.01.01	IGFSS	4070	1.000,00	0,00	3.034,44	0,00	3.034,44	0,00	3.034,44	0,00	0,00	3.034
R.06.06.01.01.09	Outras Prestaçõe	4070	0,00	0,00	3.034,44	0,00	3.034,44	0,00	3.034,44	0,00	0,00	3.034
7421311190	Outras Prestaçõe	4070	0,00	0,00	3.034,44	0,00	3.034,44	0,00	3.034,44	0,00	0,00	3.034
	TOTAL FUNDOS	4070	224.420.867,00	0,00	217.070.717,69	0,00	183.951.971,29	33.118.746,40	217.070.717,69	66.591,84	66.591,84	217.004.125

## 3.2.1 - Controlo Orçamental da Despesa por Económica

Exercício: 2016

Data: 01.01.2016 até 31.12.2016

Data de execução: 28.04.2017

Com e Sem Fluxo Financeiro

Fundos: O\*

Página:

### 7.1 - Controlo Orçamental - Despesa Ano: 2016

Económica/Conta	Descrição	Orgânica	Dotações	Corrigidas	Cativos	Compromissos	Despesa-Ano	Despesa-Anos ant.	Despesa-Total	Dot.não compromet.	Saldo	Comprom. por pagar	Grau ex
D	Despesas	4070	224.420.867,00	0,00	211.209.678,10	211.039.695,83	169.982,27	211.209.678,10	13.211.188,90	13.211.188,90	0,00		
D.01	Despesas com pessoal	4070	12.040.842,00	0,00	12.032.390,63	11.864.266,61	168.124,02	12.032.390,63	8.451,37	8.451,37	0,00		
D.01.01	Remun.cert.e perman.	4070	9.773.414,00	0,00	9.766.362,00	9.766.362,00	0,00	9.766.362,00	7.052,00	7.052,00	0,00		
D.01.01.02	Órgãos sociais	4070	121.433,00	0,00	121.432,04	121.432,04	0,00	121.432,04	0,96	0,96	0,00		1
	6411000000	Vencimentos.	4070	0,00	107.272,04	107.272,04	0,00	107.272,04	0,00	0,00	0,00		
	6416000000	Fiscal Único	4070	0,00	14.160,00	14.160,00	0,00	14.160,00	0,00	0,00	0,00		
D.01.01.03	Pessoal quadros-RFP	4070	6.800.911,00	0,00	6.800.432,21	6.800.432,21	0,00	6.800.432,21	478,79	478,79	0,00		
D.01.01.03.01	Pessoal em funções	4070	6.800.911,00	0,00	6.800.432,21	6.800.432,21	0,00	6.800.432,21	478,79	478,79	0,00		
	6421111000	Quadro Função Pública	4070	0,00	6.800.432,21	6.800.432,21	0,00	6.800.432,21	0,00	0,00	0,00		
D.01.01.04	Pessoal quadros- CIT	4070	28.321,00	0,00	28.320,60	28.320,60	0,00	28.320,60	0,40	0,40	0,00		1
D.01.01.04.01	Pessoal em funções	4070	28.321,00	0,00	28.320,60	28.320,60	0,00	28.320,60	0,40	0,40	0,00		1
	6421112000	Contr.trab.F. Públ.	4070	0,00	28.320,60	28.320,60	0,00	28.320,60	0,00	0,00	0,00		
D.01.01.08	P.aguard.aposentação	4070	3.375,00	0,00	3.374,03	3.374,03	0,00	3.374,03	0,97	0,97	0,00		
	6431000000	Pens. transit. Apose	4070	0,00	3.374,03	3.374,03	0,00	3.374,03	0,00	0,00	0,00		
D.01.01.09	P.em qq out.situação	4070	912.098,00	0,00	905.659,38	905.659,38	0,00	905.659,38	6.438,62	6.438,62	0,00		
	6421310000	Vencimentos.	4070	0,00	905.659,38	905.659,38	0,00	905.659,38	0,00	0,00	0,00		
D.01.01.11	Representação	4070	67.370,00	0,00	67.369,63	67.369,63	0,00	67.369,63	0,37	0,37	0,00		1
	6413400000	Desp. de representaç	4070	0,00	20.709,28	20.709,28	0,00	20.709,28	0,00	0,00	0,00		
	6422810000	Desp.s representaç	4070	0,00	46.660,35	46.660,35	0,00	46.660,35	0,00	0,00	0,00		
D.01.01.12	Suplement.e prémios	4070	169.687,00	0,00	169.686,60	169.686,60	0,00	169.686,60	0,40	0,40	0,00		1
	6422880000	Outros.	4070	0,00	169.686,60	169.686,60	0,00	169.686,60	0,00	0,00	0,00		
D.01.01.13	Subsídio de refeição	4070	427.169,00	0,00	427.045,18	427.045,18	0,00	427.045,18	123,82	123,82	0,00		
	6413100000	Sub. de alimentação.	4070	0,00	2.831,01	2.831,01	0,00	2.831,01	0,00	0,00	0,00		
	6422410000	Quadro Função Pública	4070	0,00	421.156,85	421.156,85	0,00	421.156,85	0,00	0,00	0,00		
	6422480000	Outros	4070	0,00	3.057,32	3.057,32	0,00	3.057,32	0,00	0,00	0,00		
D.01.01.14	Subs.férias e Natal	4070	1.243.050,00	0,00	1.243.042,33	1.243.042,33	0,00	1.243.042,33	7,67	7,67	0,00		1
D.01.01.14.01	Subsídio de Férias	4070	642.093,00	0,00	642.090,98	642.090,98	0,00	642.090,98	2,02	2,02	0,00		1
	6412000000	Sub.s de férias e Na	4070	0,00	9.736,74	9.736,74	0,00	9.736,74	0,00	0,00	0,00		
	6421121000	Quadro Função Pública	4070	0,00	632.054,40	632.054,40	0,00	632.054,40	0,00	0,00	0,00		
	6421320000	Sub.s de férias e Na	4070	0,00	299,84	299,84	0,00	299,84	0,00	0,00	0,00		
D.01.01.14.02	Subsídios de Natal	4070	600.957,00	0,00	600.951,35	600.951,35	0,00	600.951,35	5,65	5,65	0,00		1
	6412000000	Sub.s de férias e Na	4070	0,00	8.982,97	8.982,97	0,00	8.982,97	0,00	0,00	0,00		
	6421121000	Quadro Função Pública	4070	0,00	591.968,38	591.968,38	0,00	591.968,38	0,00	0,00	0,00		
D.01.02	Abon.var.ou event.	4070	60.295,00	0,00	60.292,45	60.292,45	0,00	60.292,45	2,55	2,55	0,00		1
D.01.02.02	Horas extraordinár.	4070	2.060,00	0,00	2.059,57	2.059,57	0,00	2.059,57	0,43	0,43	0,00		
	6422110000	Em dias úteis.	4070	0,00	941,21	941,21	0,00	941,21	0,00	0,00	0,00		
	6422120000	Ds desc.sem.compl.fe	4070	0,00	1.118,36	1.118,36	0,00	1.118,36	0,00	0,00	0,00		
D.01.02.04	Ajudas de custo	4070	14.228,00	0,00	14.226,30	14.226,30	0,00	14.226,30	1,70	1,70	0,00		
	6422510000	Quadro Função Pública	4070	0,00	14.226,30	14.226,30	0,00	14.226,30	0,00	0,00	0,00		
D.01.02.05	Abono para falhas	4070	44.007,00	0,00	44.006,58	44.006,58	0,00	44.006,58	0,42	0,42	0,00		1
	6422300000	Abono para falhas.	4070	0,00	44.006,58	44.006,58	0,00	44.006,58	0,00	0,00	0,00		
D.01.02.12	Indemn.por cess.funç	4070	0,00	0,00	0,00	0,00	0,00	0,00	0,00	0,00	0,00		
D.01.02.12.01	Ab. Cessa. Rel. Juri	4070	0,00	0,00	0,00	0,00	0,00	0,00	0,00	0,00	0,00		
D.01.02.14	Out.ab.em num.ou esp	4070	0,00	0,00	0,00	0,00	0,00	0,00	0,00	0,00	0,00		
D.01.03	Segurança Social	4070	2.207.133,00	0,00	2.205.736,18	2.037.612,16	168.124,02	2.205.736,18	1.396,82	1.396,82	0,00		

Exercício: 2016

Página:

Data: 01.01.2016 até 31.12.2016

Data de execução: 28.04.2017

Com e Sem Fluxo Financeiro

Fundos: O\*

7.1 - Controlo Orçamental - Despesa

Ano: 2016

Económica/Conta	Descrição	Orgânica	Dotações	Corrigidas	Cativos	Compromissos	Despesa-Ano	Despesa-Anos ant.	Despesa-Total	Dot.não compromet.	Saldo	Comprom. por pagar	Grau ex
D.01.03.03	Sub.fam.crian.e jov.	4070		27.816,00	0,00	27.815,29	27.815,29	0,00	27.815,29	0,71	0,71	0,00	1
6423100000	Sub.Fam.crianç./jove	4070		0,00	0,00	27.815,29	27.815,29	0,00	27.815,29	0,00	0,00	0,00	
D.01.03.04	Outras prest.famil.	4070		20.786,00	0,00	20.785,57	20.785,57	0,00	20.785,57	0,43	0,43	0,00	1
6423210000	Ab.fam. pré-natal	4070		0,00	0,00	565,78	565,78	0,00	565,78	0,00	0,00	0,00	
6423220000	Bon.def. cr.e jovens	4070		0,00	0,00	17.511,53	17.511,53	0,00	17.511,53	0,00	0,00	0,00	
6423290000	Outras	4070		0,00	0,00	2.708,26	2.708,26	0,00	2.708,26	0,00	0,00	0,00	
D.01.03.05	Contribuições p/ SS	4070		2.099.378,00	0,00	2.098.086,31	1.929.962,29	168.124,02	2.098.086,31	1.291,69	1.291,69	0,00	
D.01.03.05.01	CGA	4070		1.872.165,00	0,00	1.871.022,83	1.717.235,48	153.787,35	1.871.022,83	1.142,17	1.142,17	0,00	
2452100000	Da ent. empregadora	4070		0,00	0,00	153.787,35	0,00	153.787,35	153.787,35	0,00	0,00	0,00	
6452000000	Seg.Soc.F.Públ.-C.G.A	4070		0,00	0,00	1.717.235,48	1.717.235,48	0,00	1.717.235,48	0,00	0,00	0,00	
D.01.03.05.02	Seg. Social	4070		227.213,00	0,00	227.063,48	212.726,81	14.336,67	227.063,48	149,52	149,52	0,00	
2453100000	Da entid. Empregador	4070		0,00	0,00	14.336,67	0,00	14.336,67	14.336,67	0,00	0,00	0,00	
6453000000	Seg. Soc.#Reg. Geral	4070		0,00	0,00	212.726,81	212.726,81	0,00	212.726,81	0,00	0,00	0,00	
D.01.03.06	Ac.serv.e doen.prof	4070		356,00	0,00	355,81	355,81	0,00	355,81	0,19	0,19	0,00	
6485000000	Acidentes Serv D. Pr	4070		0,00	0,00	355,81	355,81	0,00	355,81	0,00	0,00	0,00	
D.01.03.10	Out.desp.seg.social	4070		58.797,00	0,00	58.693,20	58.693,20	0,00	58.693,20	103,80	103,80	0,00	
D.01.03.10.01	Parentalidade	4070		58.797,00	0,00	58.693,20	58.693,20	0,00	58.693,20	103,80	103,80	0,00	
6423300000	Out. Prest. sociais	4070		0,00	0,00	58.693,20	58.693,20	0,00	58.693,20	0,00	0,00	0,00	
D.01.03.10.99	Outros	4070		0,00	0,00	0,00	0,00	0,00	0,00	0,00	0,00	0,00	
D.02	Aquis.bens e serv.	4070		1.470.768,00	0,00	1.424.274,64	1.424.274,64	0,00	1.424.274,64	46.493,36	46.493,36	0,00	
D.02.01	Aquisição de bens	4070		121.479,00	0,00	119.910,29	119.910,29	0,00	119.910,29	1.568,71	1.568,71	0,00	
D.02.01.02	Combust.e lubrific.	4070		38.107,00	0,00	38.106,63	38.106,63	0,00	38.106,63	0,37	0,37	0,00	1
6221200000	Combustíveis	4070		0,00	0,00	38.106,63	38.106,63	0,00	38.106,63	0,00	0,00	0,00	
D.02.01.04	Limpeza e higiene	4070		1.445,00	0,00	1.444,32	1.444,32	0,00	1.444,32	0,68	0,68	0,00	
3163120000	Mater Higien Limpeza	4070		0,00	0,00	858,10	858,10	0,00	858,10	0,00	0,00	0,00	
6223400000	Limpeza,hig. e confo	4070		0,00	0,00	586,22	586,22	0,00	586,22	0,00	0,00	0,00	
D.02.01.07	Vestuár.e art.pess.	4070		3.291,00	0,00	3.289,65	3.289,65	0,00	3.289,65	1,35	1,35	0,00	
2210000000	Fornecedores c/c	4070		0,00	0,00	0,00	0,00	0,00	0,00	0,00	0,00	0,00	
6223800000	Vestuário e calçado	4070		0,00	0,00	3.289,65	3.289,65	0,00	3.289,65	0,00	0,00	0,00	
9902700000	Anul.Comp.Encerram.	4070		0,00	0,00	0,00	0,00	0,00	0,00	0,00	0,00	0,00	
D.02.01.08	Mater.de escritório	4070		61.515,00	0,00	61.505,80	61.505,80	0,00	61.505,80	9,20	9,20	0,00	
3163160000	Material Escritório	4070		0,00	0,00	59.920,61	59.920,61	0,00	59.920,61	0,00	0,00	0,00	
3163190000	Impressos	4070		0,00	0,00	649,59	649,59	0,00	649,59	0,00	0,00	0,00	
6221700000	Material de escritór	4070		0,00	0,00	935,60	935,60	0,00	935,60	0,00	0,00	0,00	
D.02.01.18	Livros e docum.téc.	4070		711,00	0,00	709,41	709,41	0,00	709,41	1,59	1,59	0,00	
6221600000	Livros e doc. Técnico	4070		0,00	0,00	709,41	709,41	0,00	709,41	0,00	0,00	0,00	
D.02.01.21	Outros bens	4070		16.410,00	0,00	14.854,48	14.854,48	0,00	14.854,48	1.555,52	1.555,52	0,00	
3163130000	Material Saúde	4070		0,00	0,00	127,70	127,70	0,00	127,70	0,00	0,00	0,00	
3163140000	Mater Conserv Restau	4070		0,00	0,00	749,03	749,03	0,00	749,03	0,00	0,00	0,00	
3163220000	Outros Materiais	4070		0,00	0,00	2.775,54	2.775,54	0,00	2.775,54	0,00	0,00	0,00	
6229811180	Outros Bens	4070		0,00	0,00	11.202,21	11.202,21	0,00	11.202,21	0,00	0,00	0,00	
D.02.02	Aquisição serviços	4070		1.349.289,00	0,00	1.304.364,35	1.304.364,35	0,00	1.304.364,35	44.924,65	44.924,65	0,00	
D.02.02.01	Encargos instalações	4070		281.457,00	0,00	272.522,11	272.522,11	0,00	272.522,11	8.934,89	8.934,89	0,00	
6221100000	Eletricidade.	4070		0,00	0,00	252.430,23	252.430,23	0,00	252.430,23	0,00	0,00	0,00	
6221300000	Água.	4070		0,00	0,00	20.091,88	20.091,88	0,00	20.091,88	0,00	0,00	0,00	

Exercício: 2016

Data: 01.01.2016 até 31.12.2016

Data de execução: 28.04.2017

Página:

Com e Sem Fluxo Financeiro

Fundos: O\*

7.1 - Controle Orçamental - Despesa  
Ano: 2016

Econômica/Conta	Descrição	Orgânica	Dotações Corrigidas	Cativos	Compromissos	Despesa-Ano	Despesa-Anos ant.	Despesa-Total	Dot.não compromet.	Saldo	Comprom. por pagar	Grau ex
D.02.02.02	Limpeza e higiene	4070	179.016,00	0,00	178.137,41	178.137,41	0,00	178.137,41	878,59	878,59	0,00	
	6223400000	4070	0,00	0,00	176.721,41	176.721,41	0,00	176.721,41	0,00	0,00	0,00	
	6882130000	4070	0,00	0,00	1.416,00	1.416,00	0,00	1.416,00	0,00	0,00	0,00	
D.02.02.03	Conservação de bens	4070	145.113,00	0,00	144.726,55	144.726,55	0,00	144.726,55	386,45	386,45	0,00	
D.02.02.03.02	Outras Entidades	4070	145.113,00	0,00	144.726,55	144.726,55	0,00	144.726,55	386,45	386,45	0,00	
	6223211000	4070	0,00	0,00	66.448,00	66.448,00	0,00	66.448,00	0,00	0,00	0,00	
	6223212000	4070	0,00	0,00	17,06	17,06	0,00	17,06	0,00	0,00	0,00	
	6223220000	4070	0,00	0,00	28.220,49	28.220,49	0,00	28.220,49	0,00	0,00	0,00	
	6223280000	4070	0,00	0,00	35.111,06	35.111,06	0,00	35.111,06	0,00	0,00	0,00	
	6229821111	4070	0,00	0,00	4.515,86	4.515,86	0,00	4.515,86	0,00	0,00	0,00	
	6882150000	4070	0,00	0,00	8,85	8,85	0,00	8,85	0,00	0,00	0,00	
	6882160000	4070	0,00	0,00	7.511,87	7.511,87	0,00	7.511,87	0,00	0,00	0,00	
	6882170000	4070	0,00	0,00	2.893,36	2.893,36	0,00	2.893,36	0,00	0,00	0,00	
D.02.02.04	Locação de edifícios	4070	144.791,00	0,00	144.790,22	144.790,22	0,00	144.790,22	0,78	0,78	0,00	1
D.02.02.04.02	Outras Entidades	4070	144.791,00	0,00	144.790,22	144.790,22	0,00	144.790,22	0,78	0,78	0,00	1
	6221900000	4070	0,00	0,00	144.790,22	144.790,22	0,00	144.790,22	0,00	0,00	0,00	
D.02.02.09	Comunicações	4070	209.203,00	0,00	199.651,04	199.651,04	0,00	199.651,04	9.551,96	9.551,96	0,00	
D.02.02.09.01	Acessos à internet	4070	5.709,00	0,00	5.607,36	5.607,36	0,00	5.607,36	101,64	101,64	0,00	
	6222223000	4070	0,00	0,00	5.607,36	5.607,36	0,00	5.607,36	0,00	0,00	0,00	
D.02.02.09.03	Comun. fixas voz	4070	49.489,00	0,00	45.982,12	45.982,12	0,00	45.982,12	3.506,88	3.506,88	0,00	
	6222221000	4070	0,00	0,00	45.982,12	45.982,12	0,00	45.982,12	0,00	0,00	0,00	
D.02.02.09.04	Comun. móveis	4070	11.000,00	0,00	10.051,04	10.051,04	0,00	10.051,04	948,96	948,96	0,00	
	6222222000	4070	0,00	0,00	10.051,04	10.051,04	0,00	10.051,04	0,00	0,00	0,00	
D.02.02.09.99	Outros serv. comunic	4070	143.005,00	0,00	138.010,52	138.010,52	0,00	138.010,52	4.994,48	4.994,48	0,00	
	6222210000	4070	0,00	0,00	133.242,98	133.242,98	0,00	133.242,98	0,00	0,00	0,00	
	6222221000	4070	0,00	0,00	4.389,97	4.389,97	0,00	4.389,97	0,00	0,00	0,00	
	6222222000	4070	0,00	0,00	0,00	0,00	0,00	0,00	0,00	0,00	0,00	
	6222223000	4070	0,00	0,00	0,00	0,00	0,00	0,00	0,00	0,00	0,00	
	6222290000	4070	0,00	0,00	377,57	377,57	0,00	377,57	0,00	0,00	0,00	
D.02.02.10	Transportes	4070	4.413,00	0,00	3.036,25	3.036,25	0,00	3.036,25	1.376,75	1.376,75	0,00	
	6224100000	4070	0,00	0,00	3.036,25	3.036,25	0,00	3.036,25	0,00	0,00	0,00	
D.02.02.12	Seguros	4070	14.547,00	0,00	14.444,20	14.444,20	0,00	14.444,20	102,80	102,80	0,00	
D.02.02.12.02	Outros	4070	14.547,00	0,00	14.444,20	14.444,20	0,00	14.444,20	102,80	102,80	0,00	
	6222300000	4070	0,00	0,00	14.444,20	14.444,20	0,00	14.444,20	0,00	0,00	0,00	
D.02.02.13	Deslocação e estada	4070	58.354,00	0,00	56.959,87	56.959,87	0,00	56.959,87	1.394,13	1.394,13	0,00	
	6222700000	4070	0,00	0,00	56.959,87	56.959,87	0,00	56.959,87	0,00	0,00	0,00	
D.02.02.14	Est.parec.proj.cons.	4070	2.016,00	0,00	1.954,21	1.954,21	0,00	1.954,21	61,79	61,79	0,00	
D.02.02.14.99	Outros	4070	2.016,00	0,00	1.954,21	1.954,21	0,00	1.954,21	61,79	61,79	0,00	
	6222900000	4070	0,00	0,00	1.954,21	1.954,21	0,00	1.954,21	0,00	0,00	0,00	
D.02.02.15	Formação	4070	0,00	0,00	0,00	0,00	0,00	0,00	0,00	0,00	0,00	
D.02.02.15.01	Tecnol.Inform.Comun.	4070	0,00	0,00	0,00	0,00	0,00	0,00	0,00	0,00	0,00	
D.02.02.15.99	Formação - Outras	4070	0,00	0,00	0,00	0,00	0,00	0,00	0,00	0,00	0,00	
D.02.02.17	Publicidade	4070	2.400,00	0,00	1.698,08	1.698,08	0,00	1.698,08	701,92	701,92	0,00	
	6223300000	4070	0,00	0,00	1.698,08	1.698,08	0,00	1.698,08	0,00	0,00	0,00	
D.02.02.18	Vigilância e segurança	4070	41.225,00	0,00	41.224,96	41.224,96	0,00	41.224,96	0,04	0,04	0,00	1

Exercício: 2016

Data: 01.01.2016 até 31.12.2016

Data de execução: 28.04.2017

Com e Sem Fluxo Financeiro

Fundos: O\*

Página:

## 7.1 - Controlo Orçamental - Despesa

Ano: 2016

Económica/Conta	Descrição	Orgânica	Dotações Corrigidas	Cativos	Compromissos	Despesa-Ano	Despesa-Anos ant.	Despesa-Total	Dot.não compromet.	Saldo	Comprom. por pagar	Grau ex
6223500000	Vigilância e seguran	4070	0,00	0,00	41.224,96	41.224,96	0,00	41.224,96	0,00	0,00	0,00	
D.02.02.19	Assistência técnica	4070	42.576,00	0,00	42.089,19	42.089,19	0,00	42.089,19	486,81	486,81	0,00	
D.02.02.19.99	Ass.Téc. Outros	4070	42.576,00	0,00	42.089,19	42.089,19	0,00	42.089,19	486,81	486,81	0,00	
6224500000	Assistência técnica	4070	0,00	0,00	42.089,19	42.089,19	0,00	42.089,19	0,00	0,00	0,00	
D.02.02.20	Out.trabalhos espec.	4070	40.894,00	0,00	39.089,86	39.089,86	0,00	39.089,86	1.804,14	1.804,14	0,00	
D.02.02.20.02	Outras	4070	40.894,00	0,00	39.089,86	39.089,86	0,00	39.089,86	1.804,14	1.804,14	0,00	
6222900000	Honorários .	4070	0,00	0,00	36.706,26	36.706,26	0,00	36.706,26	0,00	0,00	0,00	
6223629000	Outros	4070	0,00	0,00	2.383,60	2.383,60	0,00	2.383,60	0,00	0,00	0,00	
D.02.02.22	Serviços de saúde	4070	112.266,00	0,00	93.476,61	93.476,61	0,00	93.476,61	18.789,39	18.789,39	0,00	
6224600000	Serviços de saúde	4070	0,00	0,00	93.476,61	93.476,61	0,00	93.476,61	0,00	0,00	0,00	
D.02.02.25	Outros Serviços	4070	71.018,00	0,00	70.563,79	70.563,79	0,00	70.563,79	454,21	454,21	0,00	
6223100000	Contencioso e notari	4070	0,00	0,00	30.806,83	30.806,83	0,00	30.806,83	0,00	0,00	0,00	
6224420000	Correios	4070	0,00	0,00	31.708,21	31.708,21	0,00	31.708,21	0,00	0,00	0,00	
6224430000	Outros	4070	0,00	0,00	2.677,23	2.677,23	0,00	2.677,23	0,00	0,00	0,00	
6229821130	Aquis. Livro Cheques	4070	0,00	0,00	1.038,00	1.038,00	0,00	1.038,00	0,00	0,00	0,00	
6229829990	Outros	4070	0,00	0,00	3.017,52	3.017,52	0,00	3.017,52	0,00	0,00	0,00	
6882990000	Outros	4070	0,00	0,00	1.316,00	1.316,00	0,00	1.316,00	0,00	0,00	0,00	
D.03	Juros e out. encarg.	4070	44.758,00	0,00	43.785,21	43.785,21	0,00	43.785,21	972,79	972,79	0,00	
D.03.06	Outros enc.financ.	4070	44.758,00	0,00	43.785,21	43.785,21	0,00	43.785,21	972,79	972,79	0,00	
D.03.06.01	Outros enc.financ.	4070	44.758,00	0,00	43.785,21	43.785,21	0,00	43.785,21	972,79	972,79	0,00	
D.03.06.01.01	Serviços bancários	4070	44.758,00	0,00	43.785,21	43.785,21	0,00	43.785,21	972,79	972,79	0,00	
6224410000	Instituições de créd	4070	0,00	0,00	30,60	30,60	0,00	30,60	0,00	0,00	0,00	
6881800000	Outros	4070	0,00	0,00	43.754,61	43.754,61	0,00	43.754,61	0,00	0,00	0,00	
D.04	Transferên.correntes	4070	206.162.896,00	0,00	193.854.009,85	193.852.151,60	1.858,25	193.854.009,85	12.308.886,15	12.308.886,15	0,00	
D.04.03	Administraç.Central	4070	1.802.000,00	0,00	1.777.869,45	1.777.869,45	0,00	1.777.869,45	24.130,55	24.130,55	0,00	
D.04.03.05	Serviços e Fundos Au	4070	1.802.000,00	0,00	1.777.869,45	1.777.869,45	0,00	1.777.869,45	24.130,55	24.130,55	0,00	
D.04.03.05.03	CGA-Pens.Unificadas	4070	1.802.000,00	0,00	1.777.869,45	1.777.869,45	0,00	1.777.869,45	24.130,55	24.130,55	0,00	
6311219200	CGA	4070	0,00	0,00	1.777.869,45	1.777.869,45	0,00	1.777.869,45	0,00	0,00	0,00	
D.04.04	Administraç.Regional	4070	8.415.443,00	0,00	8.415.443,00	8.415.443,00	0,00	8.415.443,00	0,00	0,00	0,00	1
D.04.04.01	Região Auton. Açores	4070	8.415.443,00	0,00	8.415.443,00	8.415.443,00	0,00	8.415.443,00	0,00	0,00	0,00	1
D.04.04.01.02	Tr.empr.f.profession	4070	8.415.443,00	0,00	8.415.443,00	8.415.443,00	0,00	8.415.443,00	0,00	0,00	0,00	1
6311216000	G.G.F.E.F.P.P. - RAA	4070	0,00	0,00	8.415.443,00	8.415.443,00	0,00	8.415.443,00	0,00	0,00	0,00	
D.04.06	Segurança Social	4070	23.957.379,00	0,00	14.489.931,11	14.489.931,11	0,00	14.489.931,11	9.467.447,89	9.467.447,89	0,00	
D.04.06.00	Segurança Social	4070	23.957.379,00	0,00	14.489.931,11	14.489.931,11	0,00	14.489.931,11	9.467.447,89	9.467.447,89	0,00	
D.04.06.00.01	Inst.Gest.Fin.S.S.	4070	23.943.379,00	0,00	14.476.468,07	14.476.468,07	0,00	14.476.468,07	9.466.910,93	9.466.910,93	0,00	
D.04.06.00.01.10	Excedentes Regiões	4070	0,00	0,00	14.476.468,07	14.476.468,07	0,00	14.476.468,07	14.476.468,07	14.476.468,07	0,00	
6311511210	Excedentes nas RA's	4070	0,00	0,00	14.476.468,07	14.476.468,07	0,00	14.476.468,07	0,00	0,00	0,00	
D.04.06.00.02	Outras Instit.S.S.	4070	14.000,00	0,00	13.463,04	13.463,04	0,00	13.463,04	536,96	536,96	0,00	
D.04.06.00.02.09	Outras Prestações	4070	0,00	0,00	13.463,04	13.463,04	0,00	13.463,04	13.463,04	13.463,04	0,00	
6311521190	Outras prestações	4070	0,00	0,00	13.463,04	13.463,04	0,00	13.463,04	0,00	0,00	0,00	
D.04.07	Inst.s/fins lucrativ	4070	57.515.865,00	0,00	57.477.741,57	57.477.741,57	0,00	57.477.741,57	38.123,43	38.123,43	0,00	
D.04.07.02	I.s/f.l.- Subs.S.-RS	4070	1.750.000,00	0,00	1.713.710,36	1.713.710,36	0,00	1.713.710,36	36.289,64	36.289,64	0,00	
D.04.07.02.02	RMG/RSI - CLA's/NLI	4070	1.750.000,00	0,00	1.713.710,36	1.713.710,36	0,00	1.713.710,36	36.289,64	36.289,64	0,00	
6312128200	R.S.I. - protocolos	4070	0,00	0,00	1.713.710,36	1.713.710,36	0,00	1.713.710,36	0,00	0,00	0,00	
D.04.07.03	I.s/f.l.-SubSis.A.Soc	4070	55.765.865,00	0,00	55.764.031,21	55.764.031,21	0,00	55.764.031,21	1.833,79	1.833,79	0,00	1

Exercício: 2016

Página:

Data: 01.01.2016 até 31.12.2016

Data de execução: 28.04.2017

Com e Sem Fluxo Financeiro

Fundos: O\*

## 7.1 - Controlo Orçamental - Despesa

Ano: 2016

Econômica/Conta	Descrição	Orgânica	Dotações Corrigidas	Cativos	Compromissos	Despesa-Ano	Despesa-Anos ant.	Despesa-Total	Dot.não compromet.	Saldo	Comprom. por pagar	Grau ex
D.04.07.03.01	IPSS e ONGS-Ac.coop	4070	54.519.561,00	0,00	54.519.549,96	54.519.549,96	0,00	54.519.549,96	11,04	11,04	0,00	1
D.04.07.03.01.01	Toxicod dependência	4070	234.408,00	0,00	234.407,49	234.407,49	0,00	234.407,49	0,51	0,51	0,00	1
6312111511	Equip.Interv.Direta	4070	0,00	0,00	72.877,50	72.877,50	0,00	72.877,50	0,00	0,00	0,00	
6312111512	Apart. Reins. Social	4070	0,00	0,00	161.529,99	161.529,99	0,00	161.529,99	0,00	0,00	0,00	
D.04.07.03.01.03	Resp.integr/artic.	4070	193.835,00	0,00	193.834,32	193.834,32	0,00	193.834,32	0,68	0,68	0,00	1
6312111713	Unidade Vida Protegi	4070	0,00	0,00	193.834,32	193.834,32	0,00	193.834,32	0,00	0,00	0,00	
D.04.07.03.01.04	Edu.pré-esc.-Act.edu	4070	4.872.069,00	0,00	4.872.068,21	4.872.068,21	0,00	4.872.068,21	0,79	0,79	0,00	1
6312111115	EDuc Pré-esc- Ap soc	4070	0,00	0,00	4.872.068,21	4.872.068,21	0,00	4.872.068,21	0,00	0,00	0,00	
D.04.07.03.01.99	Outros	4070	49.219.249,00	0,00	49.219.239,94	49.219.239,94	0,00	49.219.239,94	9,06	9,06	0,00	1
6312111111	Amas	4070	0,00	0,00	637.503,00	637.503,00	0,00	637.503,00	0,00	0,00	0,00	
6312111113	Creches.	4070	0,00	0,00	8.633.284,36	8.633.284,36	0,00	8.633.284,36	0,00	0,00	0,00	
6312111121	ATL c/ almoço	4070	0,00	0,00	5.574.655,00	5.574.655,00	0,00	5.574.655,00	0,00	0,00	0,00	
6312111131	Lar Crianças Jovens	4070	0,00	0,00	5.200.993,23	5.200.993,23	0,00	5.200.993,23	0,00	0,00	0,00	
6312111132	Acolhim. Temporario	4070	0,00	0,00	1.096.095,76	1.096.095,76	0,00	1.096.095,76	0,00	0,00	0,00	
6312111133	Unidade Emergencia	4070	0,00	0,00	279.911,86	279.911,86	0,00	279.911,86	0,00	0,00	0,00	
6312111134	C.Ap.Fam.Acon.Parent	4070	0,00	0,00	1.082.523,75	1.082.523,75	0,00	1.082.523,75	0,00	0,00	0,00	
6312111161	Lar Inf/Juv Espec	4070	0,00	0,00	47.112,62	47.112,62	0,00	47.112,62	0,00	0,00	0,00	
6312111215	Transp. Pess.C/Defic	4070	0,00	0,00	155.095,20	155.095,20	0,00	155.095,20	0,00	0,00	0,00	
6312111231	Centro Atv Ocup.	4070	0,00	0,00	3.047.798,20	3.047.798,20	0,00	3.047.798,20	0,00	0,00	0,00	
6312111233	Lar Residencial	4070	0,00	0,00	1.291.851,45	1.291.851,45	0,00	1.291.851,45	0,00	0,00	0,00	
6312111236	Cat.Ac.An.Pess c Def	4070	0,00	0,00	814.119,67	814.119,67	0,00	814.119,67	0,00	0,00	0,00	
6312111311	Centro Convívio	4070	0,00	0,00	236.035,59	236.035,59	0,00	236.035,59	0,00	0,00	0,00	
6312111312	Centro de Dia	4070	0,00	0,00	930.497,04	930.497,04	0,00	930.497,04	0,00	0,00	0,00	
6312111313	Lar de Idosos	4070	0,00	0,00	7.686.476,25	7.686.476,25	0,00	7.686.476,25	0,00	0,00	0,00	
6312111315	Serviço Apoio Domici	4070	0,00	0,00	3.816.677,64	3.816.677,64	0,00	3.816.677,64	0,00	0,00	0,00	
6312111318	Centro de Noite	4070	0,00	0,00	57.472,05	57.472,05	0,00	57.472,05	0,00	0,00	0,00	
6312111411	C. Atend Acomp. Soc	4070	0,00	0,00	2.480.110,19	2.480.110,19	0,00	2.480.110,19	0,00	0,00	0,00	
6312111412	Centro Aloj. Temp	4070	0,00	0,00	1.298.168,42	1.298.168,42	0,00	1.298.168,42	0,00	0,00	0,00	
6312111414	Centro Comunitario	4070	0,00	0,00	3.979.172,25	3.979.172,25	0,00	3.979.172,25	0,00	0,00	0,00	
6312111416	Refeit/Cantina Soc	4070	0,00	0,00	51.005,76	51.005,76	0,00	51.005,76	0,00	0,00	0,00	
6312111417	Casa Abrigo	4070	0,00	0,00	584.012,81	584.012,81	0,00	584.012,81	0,00	0,00	0,00	
6312111418	Ajuda Alimentar Care	4070	0,00	0,00	162.304,49	162.304,49	0,00	162.304,49	0,00	0,00	0,00	
6312111422	C.atend.-V.Viol.dom.	4070	0,00	0,00	76.363,35	76.363,35	0,00	76.363,35	0,00	0,00	0,00	
D.04.07.03.02	Programa e Projectos	4070	1.246.304,00	0,00	1.244.481,25	1.244.481,25	0,00	1.244.481,25	1.822,75	1.822,75	0,00	
D.04.07.03.02.06	Pg.Acolh.Crian.Risco	4070	540.174,00	0,00	538.572,16	538.572,16	0,00	538.572,16	1.601,84	1.601,84	0,00	
6312128500	Com.prot.cr.jov.risco	4070	0,00	0,00	538.572,16	538.572,16	0,00	538.572,16	0,00	0,00	0,00	
D.04.07.03.02.09	EMERGÊNCIA SOCIAL	4070	338.113,00	0,00	338.112,90	338.112,90	0,00	338.112,90	0,10	0,10	0,00	1
6312128400	Emergência social	4070	0,00	0,00	338.112,90	338.112,90	0,00	338.112,90	0,00	0,00	0,00	
D.04.07.03.02.19	Prog.Com.Aj Alim Car	4070	1.330,00	0,00	1.329,75	1.329,75	0,00	1.329,75	0,25	0,25	0,00	
6312128813	Prog.Aj.Alim.Carenci	4070	0,00	0,00	1.329,75	1.329,75	0,00	1.329,75	0,00	0,00	0,00	
D.04.07.03.02.25	Prog Emer Alimentar	4070	190.405,00	0,00	190.404,10	190.404,10	0,00	190.404,10	0,90	0,90	0,00	1
6312128710	Progr. Emerg. Alim.	4070	0,00	0,00	190.404,10	190.404,10	0,00	190.404,10	0,00	0,00	0,00	
D.04.07.03.02.99	Outros programas	4070	176.282,00	0,00	176.062,34	176.062,34	0,00	176.062,34	219,66	219,66	0,00	
6312128815	Proc.Tutel. Cíveis	4070	0,00	0,00	176.062,34	176.062,34	0,00	176.062,34	0,00	0,00	0,00	
D.04.08	Famílias	4070	114.472.209,00	0,00	111.693.024,72	111.691.166,47	1.858,25	111.693.024,72	2.779.184,28	2.779.184,28	0,00	

Exercício: 2016

Página:

Data: 01.01.2016 até 31.12.2016

Data de execução: 28.04.2017

Com e Sem Fluxo Financeiro

Fundos: O\*

7.1 - Controlo Orçamental - Despesa  
Ano: 2016

Econômica/Conta	Descrição	Orgânica	Dotações Corrigidas	Cativos	Compromissos	Despesa-Ano	Despesa-Anos ant.	Despesa-Total	Dot.não compromet.	Saldo	Comprom. por pagar	Grau ex
D.04.08.03	Subs.Solid.-Reg.Soc.	4070	33.923.315,00	0,00	33.303.474,53	33.303.026,37	448,16	33.303.474,53	619.840,47	619.840,47	0,00	
D.04.08.03.01	R.Solidariedade-RNC	4070	22.831.315,00	0,00	22.472.674,13	22.472.225,97	448,16	22.472.674,13	358.640,87	358.640,87	0,00	



6332112220	Com idade > a 1 ano	4070	0,00	0,00	209,98	209,98	0,00	209,98	0,00	0,00	0,00	0,00
6332155120	Majoração	4070	0,00	0,00	6,63	6,63	0,00	6,63	0,00	0,00	0,00	0,00
6332161110	P.Conti.Maj.Fa.Nucle	4070	0,00	0,00	1.372.713,46	1.383.632,18	0,00	1.383.632,18	0,00	0,00	0,00	0,00
6332161210	Prest.Continuada	4070	0,00	0,00	7.894.618,44	7.894.163,05	0,00	7.894.163,05	0,00	0,00	0,00	0,00
6332161221	Fam.Numerosas	4070	0,00	0,00	792.662,98	790.451,59	0,00	790.451,59	0,00	0,00	0,00	0,00
6332161222	Fam.Monoparentais	4070	0,00	0,00	1.013.180,85	1.015.281,20	0,00	1.015.281,20	0,00	0,00	0,00	0,00
6332161230	Mont.Adicional	4070	0,00	0,00	405.943,76	409.349,99	0,00	409.349,99	0,00	0,00	0,00	0,00
6332162110	P.Conti.Maj.Fa.Nucle	4070	0,00	0,00	690.677,38	687.441,34	0,00	687.441,34	0,00	0,00	0,00	0,00
6332162210	Prest.Continuada	4070	0,00	0,00	4.417.421,78	4.390.029,99	0,00	4.390.029,99	0,00	0,00	0,00	0,00
6332162221	Fam.Numerosas	4070	0,00	0,00	270.610,27	274.191,85	0,00	274.191,85	0,00	0,00	0,00	0,00
6332162222	Fam.Monoparentais	4070	0,00	0,00	268.527,00	270.236,74	0,00	270.236,74	0,00	0,00	0,00	0,00
6332163110	P.Conti.Maj.Fa.Nucle	4070	0,00	0,00	336.468,44	339.076,70	0,00	339.076,70	0,00	0,00	0,00	0,00
6332163210	Prest.Continuada	4070	0,00	0,00	1.924.873,92	1.916.157,97	0,00	1.916.157,97	0,00	0,00	0,00	0,00
6332163221	Fam.Numerosas	4070	0,00	0,00	78.248,14	84.747,36	0,00	84.747,36	0,00	0,00	0,00	0,00
6332163222	Fam.Monoparentais	4070	0,00	0,00	47.319,80	56.699,58	0,00	56.699,58	0,00	0,00	0,00	0,00
6332163230	Mont.Adicional	4070	0,00	0,00	28,80	53,08	0,00	53,08	0,00	0,00	0,00	0,00
6332164110	P.Conti.Maj.Fa.Nucle	4070	0,00	0,00	447,02	676,24	0,00	676,24	0,00	0,00	0,00	0,00
6332164210	Prest.Continuada	4070	0,00	0,00	3.983,60	5.418,32	0,00	5.418,32	0,00	0,00	0,00	0,00
6332164222	Fam.Monoparentais	4070	0,00	0,00	89,83	185,51	0,00	185,51	0,00	0,00	0,00	0,00
6332164230	Mont.Adicional	4070	0,00	0,00	6,20	22,59	0,00	22,59	0,00	0,00	0,00	0,00
6332165110	P.Conti.Maj.Fa.Nucle	4070	0,00	0,00	0,00	0,00	0,00	0,00	0,00	0,00	0,00	0,00
6332165210	Prest.Continuada	4070	0,00	0,00	3,86	10,25	0,00	10,25	0,00	0,00	0,00	0,00
6332171100	Agreg.Fam.nucleares	4070	0,00	0,00	762.045,57	761.419,73	0,00	761.419,73	0,00	0,00	0,00	0,00
6332171200	Agreg.Fam.monoparent	4070	0,00	0,00	82.998,35	85.814,88	0,00	85.814,88	0,00	0,00	0,00	0,00
6332172100	Agreg.Fam.nucleares	4070	0,00	0,00	361.729,51	359.116,85	0,00	359.116,85	0,00	0,00	0,00	0,00
6332172200	Agreg.Fam.monoparent	4070	0,00	0,00	21.478,96	21.900,93	0,00	21.900,93	0,00	0,00	0,00	0,00
6332173100	Agreg.Fam.nucleares	4070	0,00	0,00	174.861,33	174.672,11	0,00	174.672,11	0,00	0,00	0,00	0,00
6332173200	Agreg.Fam.monoparent	4070	0,00	0,00	4.807,16	4.996,38	0,00	4.996,38	0,00	0,00	0,00	0,00
6972730000	Prestação familiar	4070	0,00	0,00	2.400,45	2.400,45	0,00	2.400,45	0,00	0,00	0,00	0,00
D.04.08.05.01.02	Subsidio Funeral	4070	100.000,00	0,00	92.173,66	92.173,66	0,00	92.173,66	7.826,34	7.826,34	0,00	0,00
6332120000	Subsidio de Funeral	4070	0,00	0,00	92.173,66	92.173,66	0,00	92.173,66	0,00	0,00	0,00	0,00
D.04.08.06	Sub.Pro.Fam.-Defic.	4070	5.612.200,00	0,00	5.444.055,01	5.443.907,61	147,40	5.444.055,01	168.144,99	168.144,99	0,00	0,00
D.04.08.06.01	Regimes de S. Social	4070	5.612.200,00	0,00	5.444.055,01	5.443.907,61	147,40	5.444.055,01	168.144,99	168.144,99	0,00	0,00
D.04.08.06.01.01	Bonif.def.cr.jovens	4070	2.612.310,00	0,00	2.601.917,29	2.601.917,29	0,00	2.601.917,29	10.392,71	10.392,71	0,00	0,00
6332210000	Bonif.p/defic.crianc	4070	0,00	0,00	2.601.917,29	2.601.917,29	0,00	2.601.917,29	0,00	0,00	0,00	0,00
D.04.08.06.01.02	Subs.educ.especial	4070	1.897.720,00	0,00	1.852.031,11	1.852.031,11	0,00	1.852.031,11	45.688,89	45.688,89	0,00	0,00
6332220000	Sub. de Educ. especi	4070	0,00	0,00	1.852.031,11	1.852.031,11	0,00	1.852.031,11	0,00	0,00	0,00	0,00
D.04.08.06.01.03	S.ass.3*pass-cr.jov.	4070	480.000,00	0,00	468.153,67	468.153,67	0,00	468.153,67	11.846,33	11.846,33	0,00	0,00
6332241000	A crianças e a jove	4070	0,00	0,00	468.153,67	468.153,67	0,00	468.153,67	0,00	0,00	0,00	0,00
D.04.08.06.01.04	S.a.3*pass-A adultos	4070	94.170,00	0,00	85.938,76	85.791,36	147,40	85.938,76	8.231,24	8.231,24	0,00	0,00

Exercício: 2016

Página:

Data: 01.01.2016 até 31.12.2016

Data de execução: 28.04.2017

Com e Sem Fluxo Financeiro

Fundos: O\*

7.1 - Controlo Orçamental - Despesa  
Ano: 2016

Económica/Conta	Descrição	Orgânica	Dotações	Corrigidas	Cativos	Compromissos	Despesa-Ano	Despesa-Anos ant.	Despesa-Total	Dot.não compromet.	Saldo	Comprom. por pagar	Grau ex
2661220000	Deficiência	4070		0,00	0,00	147,40	0,00	147,40	0,00	0,00	0,00	0,00	
6332242000	A Adultos	4070		0,00	0,00	85.791,36	85.791,36	0,00	85.791,36	0,00	0,00	0,00	
D.04.08.06.01.05	Subs.vit.com.ext.vit	4070	528.000,00	0,00	0,00	436.014,18	436.014,18	0,00	436.014,18	91.985,82	91.985,82	0,00	
6332230000	Sub. vitalicio.	4070		0,00	0,00	395.523,71	395.523,71	0,00	395.523,71	0,00	0,00	0,00	
6332251000	Subsidio vitalicio	4070		0,00	0,00	40.490,47	40.490,47	0,00	40.490,47	0,00	0,00	0,00	
D.04.08.07	Sub.Pro.Fam.-Depend.	4070		1.000,00	0,00	0,00	0,00	0,00	0,00	1.000,00	1.000,00	0,00	
D.04.08.07.01	Regimes de S. Social	4070		1.000,00	0,00	0,00	0,00	0,00	0,00	1.000,00	1.000,00	0,00	
D.04.08.07.01.01	Compl.dep.-Invalidez	4070		1.000,00	0,00	0,00	0,00	0,00	0,00	1.000,00	1.000,00	0,00	



D.04.08.07.01.02	Compl.dep.-Velhice	4070	0,00	0,00	0,00	0,00	0,00	0,00	0,00	0,00	0,00	0,00	0,00
D.04.08.08	S.Prev.Pol.Ac.EFP	4070	200.000,00	0,00	114.886,93	114.886,93	0,00	114.886,93	85.113,07	85.113,07	85.113,07	85.113,07	0,00
D.04.08.08.01	Pol.ac.emp.for.prof.	4070	200.000,00	0,00	114.886,93	114.886,93	0,00	114.886,93	85.113,07	85.113,07	85.113,07	85.113,07	0,00
D.04.08.08.01.02	Compens.salariar	4070	200.000,00	0,00	114.886,93	114.886,93	0,00	114.886,93	85.113,07	85.113,07	85.113,07	85.113,07	0,00
6333147000	Comp.s.red.s.lay-off	4070	0,00	0,00	114.886,93	114.886,93	0,00	114.886,93	0,00	0,00	0,00	0,00	0,00
D.04.08.09	sistema previdencial	4070	51.294.385,00	0,00	49.497.719,75	49.496.711,74	1.008,01	49.497.719,75	1.796.665,25	1.796.665,25	1.796.665,25	1.796.665,25	0,00
D.04.08.09.01	Reg.Geral Seg.Social	4070	51.294.385,00	0,00	49.497.719,75	49.496.711,74	1.008,01	49.497.719,75	1.796.665,25	1.796.665,25	1.796.665,25	1.796.665,25	0,00
D.04.08.09.01.01	Subs.Doença	4070	14.576.000,00	0,00	13.464.871,00	13.464.778,84	92,16	13.464.871,00	1.111.129,00	1.111.129,00	1.111.129,00	1.111.129,00	0,00
2661311000	S.doe, mater.pater.a	4070	0,00	0,00	92,16	0,00	92,16	92,16	0,00	0,00	0,00	0,00	0,00
6333111000	Sub. por doença.	4070	0,00	0,00	13.017.773,43	13.017.773,43	0,00	13.017.773,43	0,00	0,00	0,00	0,00	0,00
6333112000	Sub.p/doe.-Fér. e Na	4070	0,00	0,00	401.834,40	401.834,40	0,00	401.834,40	0,00	0,00	0,00	0,00	0,00
6333146000	Maj.sub.de doença	4070	0,00	0,00	45.171,01	45.171,01	0,00	45.171,01	0,00	0,00	0,00	0,00	0,00
D.04.08.09.01.02	Subs.tuberculose	4070	23.900,00	0,00	9.724,02	9.706,05	17,97	9.724,02	14.175,98	14.175,98	14.175,98	14.175,98	0,00
2661113000	Complementos sociais	4070	0,00	0,00	0,00	0,00	0,00	0,00	0,00	0,00	0,00	0,00	0,00
2661117000	Rend.social inserção	4070	0,00	0,00	0,00	0,00	0,00	0,00	0,00	0,00	0,00	0,00	0,00
2661211100	Ab.fam.cr. jo pré na	4070	0,00	0,00	0,00	0,00	0,00	0,00	0,00	0,00	0,00	0,00	0,00
2661311000	S.doe, mater.pater.a	4070	0,00	0,00	0,00	0,00	0,00	0,00	0,00	0,00	0,00	0,00	0,00
2661319000	Outros	4070	0,00	0,00	17,97	0,00	0,00	0,00	0,00	0,00	0,00	0,00	0,00
6333113000	Sub. por tuberculose	4070	0,00	0,00	9.706,05	9.706,05	17,97	9.724,02	0,00	0,00	0,00	0,00	0,00
D.04.08.09.01.03	Prest.maternidade	4070	10.918.000,00	0,00	10.777.162,96	10.777.018,75	144,21	10.777.162,96	140.837,04	140.837,04	140.837,04	140.837,04	0,00
2661311000	S.doe, mater.pater.a	4070	0,00	0,00	0,60	0,00	0,60	0,60	0,00	0,00	0,00	0,00	0,00
2661319000	Outros	4070	0,00	0,00	143,61	0,00	1,01	1,01	0,00	0,00	0,00	0,00	0,00
6333115110	Maternidade.	4070	0,00	0,00	1.423,80	1.423,80	0,00	1.423,80	0,00	0,00	0,00	0,00	0,00
6333115140	Assistência a minore	4070	0,00	0,00	0,80	0,80	0,00	0,80	0,00	0,00	0,00	0,00	0,00
6333155100	Risco cl. gravidez	4070	0,00	0,00	3.925.484,31	3.925.484,31	0,00	3.925.484,31	0,00	0,00	0,00	0,00	0,00
6333155200	Interrupção gravidez	4070	0,00	0,00	96.869,08	96.869,08	0,00	96.869,08	0,00	0,00	0,00	0,00	0,00
6333155310	Prolongado	4070	0,00	0,00	4.979.875,29	4.979.875,29	0,00	4.979.875,29	0,00	0,00	0,00	0,00	0,00
6333155320	P/ imp.o. progenitor	4070	0,00	0,00	13.158,81	13.158,81	0,00	13.158,81	0,00	0,00	0,00	0,00	0,00
6333155330	Exclusivo do Pai	4070	0,00	0,00	933.496,83	933.496,83	0,00	933.496,83	0,00	0,00	0,00	0,00	0,00
6333155400	Sub.parental alargad	4070	0,00	0,00	63.166,43	63.166,43	0,00	63.166,43	0,00	0,00	0,00	0,00	0,00
6333155500	Subs.p/ adoção	4070	0,00	0,00	24.753,53	24.753,53	0,00	24.753,53	0,00	0,00	0,00	0,00	0,00
6333155600	Sub.p/ riscos espec.	4070	0,00	0,00	9.490,87	9.490,87	0,00	9.490,87	0,00	0,00	0,00	0,00	0,00
6333155710	P/ doença ou acident	4070	0,00	0,00	452.741,81	452.741,81	142,60	452.884,41	0,00	0,00	0,00	0,00	0,00
6333155720	P/defic.ou d.cronica	4070	0,00	0,00	130.744,11	130.744,11	0,00	130.744,11	0,00	0,00	0,00	0,00	0,00
6333155800	P/assistência a neto	4070	0,00	0,00	237,60	237,60	0,00	237,60	0,00	0,00	0,00	0,00	0,00
6333155911	Pr.comp.s.Natal par.	4070	0,00	0,00	126.368,12	126.368,12	0,00	126.368,12	0,00	0,00	0,00	0,00	0,00
6333155912	Pr.comp.s.féria par.	4070	0,00	0,00	19.207,36	19.207,36	0,00	19.207,36	0,00	0,00	0,00	0,00	0,00

Exercício: 2016

Página:

Data: 01.01.2016 até 31.12.2016

Data de execução: 28.04.2017

Com e Sem Fluxo Financeiro

Fundos: O\*

7.1 - Controle Orçamental - Despesa  
Ano: 2016

Econômica/Conta	Descrição	Orgânica	Dotações Corrigidas	Cativos	Compromissos	Despesa-Ano	Despesa-Anos ant.	Despesa-Total	Dot.não compromet.	Saldo	Comprom. por pagar	Grau ex
D.04.08.09.01.05	Sub.des.des.prov.maj	4070	24.906.000,00	0,00	24.539.242,88	24.538.489,21	753,67	24.539.242,88	366.757,12	366.757,12	0,00	
2661113000	Complementos sociais	4070	0,00	0,00	0,00	0,00	0,00	0,00	0,00	0,00	0,00	
2661118000	Outros	4070	0,00	0,00	0,00	0,00	0,00	0,00	0,00	0,00	0,00	
2661211100	Ab.fam.cr. jo pré na	4070	0,00	0,00	723,42	0,00	723,42	723,42	0,00	0,00	0,00	
2661220000	Deficiência	4070	0,00	0,00	0,00	0,00	0,00	0,00	0,00	0,00	0,00	
2661311000	S.doe, mater.pater.a	4070	0,00	0,00	6,16	0,00	6,16	6,16	0,00	0,00	0,00	
2661312000	Sub. de desemprego	4070	0,00	0,00	24,09	0,00	24,09	24,09	0,00	0,00	0,00	
6333127000	Subs. desemprego	4070	0,00	0,00	23.521.827,46	23.521.827,46	0,00	23.521.827,46	0,00	0,00	0,00	
6333128000	Sub. desemp. Parcial	4070	0,00	0,00	878.371,39	877.782,14	0,00	877.782,14	0,00	0,00	0,00	
6333144100	Maj do Sub Desempreg	4070	0,00	0,00	36.726,36	37.315,61	0,00	37.315,61	0,00	0,00	0,00	
6333157000	S. des. p/ cess.ativ	4070	0,00	0,00	100.150,55	100.150,55	0,00	100.150,55	0,00	0,00	0,00	

6333158000	S.des.parc cess.ativ	4070	0,00	0,00	1.413,45	1.413,45	0,00	1.413,45	0,00	0,00	0,00	0,00	
D.04.08.09.01.10	Pensão Velhice	4070	0,00	0,00	0,00	0,00	0,00	0,00	0,00	0,00	0,00	0,00	
D.04.08.09.01.11	Pensão Sobrevivência	4070	0,00	0,00	0,00	0,00	0,00	0,00	0,00	0,00	0,00	0,00	
D.04.08.09.01.13	Sub.desemp.sal.atraz	4070	860.485,00	0,00	706.680,23	706.680,23	0,00	706.680,23	153.804,77	153.804,77	0,00	0,00	
6333129000	SubsDesempSal.Atraso	4070	0,00	0,00	706.680,23	706.680,23	0,00	706.680,23	0,00	0,00	0,00	0,00	
D.04.08.09.01.20	Apoio Fin/Oferta Emp	4070	10.000,00	0,00	38,66	38,66	0,00	38,66	9.961,34	9.961,34	0,00	0,00	
6333156000	Apoio Fin/Oferta Emp	4070	0,00	0,00	38,66	38,66	0,00	38,66	0,00	0,00	0,00	0,00	
D.04.08.10	Regimes Especiais	4070	52.000,00	0,00	43.992,42	43.992,42	0,00	43.992,42	8.007,58	8.007,58	0,00	0,00	
D.04.08.10.02	Subsidio de Lar	4070	52.000,00	0,00	43.992,42	43.992,42	0,00	43.992,42	8.007,58	8.007,58	0,00	0,00	
2661500000	Reg. Especiais	4070	0,00	0,00	0,00	0,00	0,00	0,00	0,00	0,00	0,00	0,00	
6335111000	Subsidio de lar.	4070	0,00	0,00	43.992,42	43.992,42	0,00	43.992,42	0,00	0,00	0,00	0,00	
D.05	Subsídios	4070	792.986,00	0,00	792.794,61	792.794,61	0,00	792.794,61	191,39	191,39	0,00	0,00	
D.05.07	Inst.s/fins lucrativ	4070	753.157,00	0,00	753.156,03	753.156,03	0,00	753.156,03	0,97	0,97	0,00	0,00	1
D.05.07.02	I.s/f.luc-Subt.Acç S	4070	753.157,00	0,00	753.156,03	753.156,03	0,00	753.156,03	0,97	0,97	0,00	0,00	1
D.05.07.02.01	C/suporte no FSS	4070	203.121,00	0,00	203.120,82	203.120,82	0,00	203.120,82	0,18	0,18	0,00	0,00	1
6322110000	Inst. s/ fins lucrat	4070	0,00	0,00	203.120,82	203.120,82	0,00	203.120,82	0,00	0,00	0,00	0,00	
D.05.07.02.02	Outros sub.eventuais	4070	550.036,00	0,00	550.035,21	550.035,21	0,00	550.035,21	0,79	0,79	0,00	0,00	1
6321800000	Out. Sub.s eventuais	4070	0,00	0,00	242.434,55	242.434,55	0,00	242.434,55	0,00	0,00	0,00	0,00	
6322800000	Out. Sub.s eventuais	4070	0,00	0,00	307.600,66	307.600,66	0,00	307.600,66	0,00	0,00	0,00	0,00	
D.05.08	Familias	4070	39.829,00	0,00	39.638,58	39.638,58	0,00	39.638,58	190,42	190,42	0,00	0,00	
D.05.08.02	SubSistema Ac.Social	4070	39.829,00	0,00	39.638,58	39.638,58	0,00	39.638,58	190,42	190,42	0,00	0,00	
6321420000	Familias.	4070	0,00	0,00	39.638,58	39.638,58	0,00	39.638,58	0,00	0,00	0,00	0,00	
D.06	Outr.desp.correntes	4070	398.617,00	0,00	366.712,95	366.712,95	0,00	366.712,95	31.904,05	31.904,05	0,00	0,00	
D.06.02	Diversas	4070	398.617,00	0,00	366.712,95	366.712,95	0,00	366.712,95	31.904,05	31.904,05	0,00	0,00	
D.06.02.03	Outras despesas corr	4070	398.617,00	0,00	366.712,95	366.712,95	0,00	366.712,95	31.904,05	31.904,05	0,00	0,00	
2121110000	R.S.S.trab.P/c/ out	4070	0,00	0,00	0,00	0,00	0,00	0,00	0,00	0,00	0,00	0,00	
2121120000	R.Seg.Soc. trab. ind	4070	0,00	0,00	0,00	0,00	0,00	0,00	0,00	0,00	0,00	0,00	
2121130000	R.S.S.inscr.facultat	4070	0,00	0,00	0,00	0,00	0,00	0,00	0,00	0,00	0,00	0,00	
2121162000	R.Seg.Soc. trab. ind	4070	0,00	0,00	0,00	0,00	0,00	0,00	0,00	0,00	0,00	0,00	
6971200000	Contribuições.	4070	0,00	0,00	364.505,27	364.505,27	0,00	364.505,27	0,00	0,00	0,00	0,00	
6972880000	Outros	4070	0,00	0,00	740,74	740,74	0,00	740,74	0,00	0,00	0,00	0,00	
6988119000	Outros	4070	0,00	0,00	0,05	0,05	0,00	0,05	0,00	0,00	0,00	0,00	
6988180000	Outros	4070	0,00	0,00	1.466,89	1.466,89	0,00	1.466,89	0,00	0,00	0,00	0,00	
D.07	Aq. Bens de Capital	4070	3.010.000,00	0,00	2.196.815,31	2.196.815,31	0,00	2.196.815,31	813.184,69	813.184,69	0,00	0,00	

Exercício: 2016

Página:

Data: 01.01.2016 até 31.12.2016

Data de execução: 28.04.2017

Com e Sem Fluxo Financeiro

Fundos: O\*

7.1 - Controlo Orçamental - Despesa  
Ano: 2016

Económica/Conta	Descrição	Orgânica	Dotações	Corrigidas	Cativos	Compromissos	Despesa-Ano	Despesa-Anos ant.	Despesa-Total	Dot.não compromet.	Saldo	Comprom. por pagar	Grau ex
D.07.01	Investimentos	4070	3.010.000,00	0,00	0,00	2.196.815,31	2.196.815,31	0,00	2.196.815,31	813.184,69	813.184,69	0,00	
D.07.01.01	Terrenos	4070	2.214.983,00	0,00	0,00	1.480.960,00	1.480.960,00	0,00	1.480.960,00	734.023,00	734.023,00	0,00	
D.07.01.01.06	Segurança Social	4070	2.214.983,00	0,00	0,00	1.480.960,00	1.480.960,00	0,00	1.480.960,00	734.023,00	734.023,00	0,00	
D.07.01.01.06.01	Aquisição	4070	2.214.983,00	0,00	0,00	1.480.960,00	1.480.960,00	0,00	1.480.960,00	734.023,00	734.023,00	0,00	
4141100000	S/ imóveis afetos	4070	0,00	0,00	0,00	1.367.960,00	1.367.960,00	0,00	1.367.960,00	0,00	0,00	0,00	
4141200000	C/ imóveis afetos	4070	0,00	0,00	0,00	113.000,00	113.000,00	0,00	113.000,00	0,00	0,00	0,00	
D.07.01.02	Habitacões	4070	406.167,00	0,00	0,00	339.000,00	339.000,00	0,00	339.000,00	67.167,00	67.167,00	0,00	
D.07.01.02.06	Segurança Social	4070	406.167,00	0,00	0,00	339.000,00	339.000,00	0,00	339.000,00	67.167,00	67.167,00	0,00	
D.07.01.02.06.01	Aquisição	4070	406.167,00	0,00	0,00	339.000,00	339.000,00	0,00	339.000,00	67.167,00	67.167,00	0,00	
4142122000	C/terreno subjacente	4070	0,00	0,00	0,00	339.000,00	339.000,00	0,00	339.000,00	0,00	0,00	0,00	
D.07.01.03	Edifícios	4070	160.996,00	0,00	0,00	152.356,25	152.356,25	0,00	152.356,25	8.639,75	8.639,75	0,00	
D.07.01.03.06	Segurança Social	4070	160.996,00	0,00	0,00	152.356,25	152.356,25	0,00	152.356,25	8.639,75	8.639,75	0,00	
D.07.01.03.06.02	Conservação ou repar	4070	160.996,00	0,00	0,00	152.356,25	152.356,25	0,00	152.356,25	8.639,75	8.639,75	0,00	
2723110000	Edifício A.	4070	0,00	0,00	0,00	13.581,80	13.581,80	0,00	13.581,80	0,00	0,00	0,00	

	4421110000	Edifício A.	4070	0,00	0,00	138.774,45	138.774,45	0,00	138.774,45	0,00	0,00	0,00	
D.07.01.04		Construções diversas	4070	4.201,00	0,00	1.292,10	1.292,10	0,00	1.292,10	2.908,90	2.908,90	0,00	
	4421110000	Edifício A.	4070	0,00	0,00	1.292,10	1.292,10	0,00	1.292,10	0,00	0,00	0,00	
D.07.01.06		Material transporte	4070	82.697,00	0,00	82.696,28	82.696,28	0,00	82.696,28	0,72	0,72	0,00	1
	4240000000	Equip. de transporte	4070	0,00	0,00	82.696,28	82.696,28	0,00	82.696,28	0,00	0,00	0,00	
D.07.01.07		Equipam.informática	4070	77.221,00	0,00	77.220,96	77.220,96	0,00	77.220,96	0,04	0,04	0,00	1
D.07.01.07.06		Segurança Social	4070	77.221,00	0,00	77.220,96	77.220,96	0,00	77.220,96	0,04	0,04	0,00	1
D.07.01.07.06.01		Hardware de comunic.	4070	0,00	0,00	0,00	0,00	0,00	0,00	0,00	0,00	0,00	
D.07.01.07.06.02		Outros	4070	77.221,00	0,00	77.220,96	77.220,96	0,00	77.220,96	0,04	0,04	0,00	1
	4231000000	Equip. informático	4070	0,00	0,00	77.220,96	77.220,96	0,00	77.220,96	0,00	0,00	0,00	
D.07.01.08		Software informático	4070	4.070,00	0,00	4.065,60	4.065,60	0,00	4.065,60	4,40	4,40	0,00	
D.07.01.08.06		Segurança Social	4070	4.070,00	0,00	4.065,60	4.065,60	0,00	4.065,60	4,40	4,40	0,00	
D.07.01.08.06.02		Outros	4070	4.070,00	0,00	4.065,60	4.065,60	0,00	4.065,60	4,40	4,40	0,00	
	4231000000	Equip. informático	4070	0,00	0,00	4.065,60	4.065,60	0,00	4.065,60	0,00	0,00	0,00	
D.07.01.09		Equip.administrativo	4070	0,00	0,00	0,00	0,00	0,00	0,00	0,00	0,00	0,00	
D.07.01.09.06		Segurança Social	4070	0,00	0,00	0,00	0,00	0,00	0,00	0,00	0,00	0,00	
D.07.01.09.06.01		Hardware de comunic.	4070	0,00	0,00	0,00	0,00	0,00	0,00	0,00	0,00	0,00	
D.07.01.09.06.02		Eq. Adm - Outros	4070	0,00	0,00	0,00	0,00	0,00	0,00	0,00	0,00	0,00	
D.07.01.10		Equipamento básico	4070	44.778,00	0,00	44.340,96	44.340,96	0,00	44.340,96	437,04	437,04	0,00	
D.07.01.10.06		Segurança Social	4070	44.778,00	0,00	44.340,96	44.340,96	0,00	44.340,96	437,04	437,04	0,00	
D.07.01.10.06.01		Hardware de comunic.	4070	0,00	0,00	0,00	0,00	0,00	0,00	0,00	0,00	0,00	
D.07.01.10.06.02		Outros	4070	44.778,00	0,00	44.340,96	44.340,96	0,00	44.340,96	437,04	437,04	0,00	
	4232000000	Maquina e Equip. soc	4070	0,00	0,00	2.706,00	2.706,00	0,00	2.706,00	0,00	0,00	0,00	
	4233000000	Equip.escrit.,reprog	4070	0,00	0,00	9.131,04	9.131,04	0,00	9.131,04	0,00	0,00	0,00	
	4234000000	Mobiliário	4070	0,00	0,00	16.104,98	16.104,98	0,00	16.104,98	0,00	0,00	0,00	
	4239000000	Outros	4070	0,00	0,00	16.398,94	16.398,94	0,00	16.398,94	0,00	0,00	0,00	
D.07.01.15		Outros investimentos	4070	14.887,00	0,00	14.883,16	14.883,16	0,00	14.883,16	3,84	3,84	0,00	
	4290000000	Out. Imob. Corpóreas	4070	0,00	0,00	14.883,16	14.883,16	0,00	14.883,16	0,00	0,00	0,00	
D.08		Transfer. de capital	4070	500.000,00	0,00	498.894,90	498.894,90	0,00	498.894,90	1.105,10	1.105,10	0,00	
D.08.07		Inst.s/fins lucrat.	4070	500.000,00	0,00	498.894,90	498.894,90	0,00	498.894,90	1.105,10	1.105,10	0,00	
D.08.07.02		I.s/fins luc.-Ac.Soc	4070	500.000,00	0,00	498.894,90	498.894,90	0,00	498.894,90	1.105,10	1.105,10	0,00	

Exercício: 2016

Página:

Data: 01.01.2016 até 31.12.2016

Data de execução: 28.04.2017

Com e Sem Fluxo Financeiro

Fundos: O\*

7.1 - Controlo Orçamental - Despesa  
Ano: 2016

Económica/Conta	Descrição	Orgânica	Dotações	Corrigidas	Cativos	Compromissos	Despesa-Ano	Despesa-Anos ant.	Despesa-Total	Dot.não compromet.	Saldo	Comprom. por pagar	Grau ex
6912810000	IPSS.	4070		0,00	0,00	498.894,90	498.894,90	0,00	498.894,90	0,00	0,00	0,00	

### 3.2.2 - Controlo Orçamental da Despesa por Fundo

Exercício: 2016

Página:

Data: 01.01.2016 até 31.12.2016

Data de execução: 28.04.2017

Com e Sem Fluxo Financeiro

Fundos: O\*

#### 7.1 - Controlo Orçamental - Despesa Ano: 2016

Económica/Conta	Descrição	Orgânica	Dotações	Corrigidas	Cativos	Compromissos	Despesa-Ano	Despesa-Anos ant.	Despesa-Total	Dot.não compromet.	Saldo	Comprom. por pagar	Grau ex
AS1102	EMERGÊNCIA SOCIAL	4070		338.113,00	0,00	338.112,90	338.112,90	0,00	338.112,90	0,10	0,10	0,00	1
D	Despesas	4070		338.113,00	0,00	338.112,90	338.112,90	0,00	338.112,90	0,10	0,10	0,00	1
D.04	Transferên.correntes	4070		338.113,00	0,00	338.112,90	338.112,90	0,00	338.112,90	0,10	0,10	0,00	1
D.04.07	Inst.s/fins lucrativ	4070		338.113,00	0,00	338.112,90	338.112,90	0,00	338.112,90	0,10	0,10	0,00	1
D.04.07.03	I.s/f.l-SubSis.A.Soc	4070		338.113,00	0,00	338.112,90	338.112,90	0,00	338.112,90	0,10	0,10	0,00	1
D.04.07.03.02	Programa e Projectos	4070		338.113,00	0,00	338.112,90	338.112,90	0,00	338.112,90	0,10	0,10	0,00	1
D.04.07.03.02.09	EMERGÊNCIA SOCIAL	4070		338.113,00	0,00	338.112,90	338.112,90	0,00	338.112,90	0,10	0,10	0,00	1
6312128400	Emergência social	4070		0,00	0,00	338.112,90	338.112,90	0,00	338.112,90	0,00	0,00	0,00	
AS1302	Com Prot Cr Jov Risc	4070		540.221,00	0,00	538.572,16	538.572,16	0,00	538.572,16	1.648,84	1.648,84	0,00	
D	Despesas	4070		540.221,00	0,00	538.572,16	538.572,16	0,00	538.572,16	1.648,84	1.648,84	0,00	
D.02	Aquis.bens e serv.	4070		47,00	0,00	0,00	0,00	0,00	0,00	47,00	47,00	0,00	
D.02.02	Aquisição serviços	4070		47,00	0,00	0,00	0,00	0,00	0,00	47,00	47,00	0,00	
D.02.02.10	Transportes	4070		47,00	0,00	0,00	0,00	0,00	0,00	47,00	47,00	0,00	
D.04	Transferên.correntes	4070		540.174,00	0,00	538.572,16	538.572,16	0,00	538.572,16	1.601,84	1.601,84	0,00	
D.04.07	Inst.s/fins lucrativ	4070		540.174,00	0,00	538.572,16	538.572,16	0,00	538.572,16	1.601,84	1.601,84	0,00	
D.04.07.03	I.s/f.l-SubSis.A.Soc	4070		540.174,00	0,00	538.572,16	538.572,16	0,00	538.572,16	1.601,84	1.601,84	0,00	
D.04.07.03.02	Programa e Projectos	4070		540.174,00	0,00	538.572,16	538.572,16	0,00	538.572,16	1.601,84	1.601,84	0,00	
D.04.07.03.02.06	Pg.Acolh.Crian.Risco	4070		540.174,00	0,00	538.572,16	538.572,16	0,00	538.572,16	1.601,84	1.601,84	0,00	
6312128500	Com.prot.cr.jov.risc	4070		0,00	0,00	538.572,16	538.572,16	0,00	538.572,16	0,00	0,00	0,00	
AS2001	Prog C Ajuda Carenc	4070		1.330,00	0,00	1.329,75	1.329,75	0,00	1.329,75	0,25	0,25	0,00	
D	Despesas	4070		1.330,00	0,00	1.329,75	1.329,75	0,00	1.329,75	0,25	0,25	0,00	
D.04	Transferên.correntes	4070		1.330,00	0,00	1.329,75	1.329,75	0,00	1.329,75	0,25	0,25	0,00	
D.04.07	Inst.s/fins lucrativ	4070		1.330,00	0,00	1.329,75	1.329,75	0,00	1.329,75	0,25	0,25	0,00	
D.04.07.03	I.s/f.l-SubSis.A.Soc	4070		1.330,00	0,00	1.329,75	1.329,75	0,00	1.329,75	0,25	0,25	0,00	
D.04.07.03.02	Programa e Projectos	4070		1.330,00	0,00	1.329,75	1.329,75	0,00	1.329,75	0,25	0,25	0,00	
D.04.07.03.02.19	Prog.Com.Aj Alim Car	4070		1.330,00	0,00	1.329,75	1.329,75	0,00	1.329,75	0,25	0,25	0,00	
6312128813	Prog.Aj.Alim.Carenci	4070		0,00	0,00	1.329,75	1.329,75	0,00	1.329,75	0,00	0,00	0,00	
C9999	Despesas Capital	4070		310.000,00	0,00	298.005,31	298.005,31	0,00	298.005,31	11.994,69	11.994,69	0,00	
D	Despesas	4070		310.000,00	0,00	298.005,31	298.005,31	0,00	298.005,31	11.994,69	11.994,69	0,00	
D.07	Aq. Bens de Capital	4070		310.000,00	0,00	298.005,31	298.005,31	0,00	298.005,31	11.994,69	11.994,69	0,00	
D.07.01	Investimentos	4070		310.000,00	0,00	298.005,31	298.005,31	0,00	298.005,31	11.994,69	11.994,69	0,00	
D.07.01.03	Edifícios	4070		160.996,00	0,00	152.356,25	152.356,25	0,00	152.356,25	8.639,75	8.639,75	0,00	
D.07.01.03.06	Segurança Social	4070		160.996,00	0,00	152.356,25	152.356,25	0,00	152.356,25	8.639,75	8.639,75	0,00	
D.07.01.03.06.02	Conservação ou repar	4070		160.996,00	0,00	152.356,25	152.356,25	0,00	152.356,25	8.639,75	8.639,75	0,00	
2723110000	Edifício A.	4070		0,00	0,00	13.581,80	13.581,80	0,00	13.581,80	0,00	0,00	0,00	
4421110000	Edifício A.	4070		0,00	0,00	138.774,45	138.774,45	0,00	138.774,45	0,00	0,00	0,00	
D.07.01.04	Construções diversas	4070		4.201,00	0,00	1.292,10	1.292,10	0,00	1.292,10	2.908,90	2.908,90	0,00	
4421110000	Edifício A.	4070		0,00	0,00	1.292,10	1.292,10	0,00	1.292,10	0,00	0,00	0,00	
D.07.01.06	Material transporte	4070		3.847,00	0,00	3.846,28	3.846,28	0,00	3.846,28	0,72	0,72	0,00	
4240000000	Equip. de transporte	4070		0,00	0,00	3.846,28	3.846,28	0,00	3.846,28	0,00	0,00	0,00	
D.07.01.07	Equipam.informática	4070		77.221,00	0,00	77.220,96	77.220,96	0,00	77.220,96	0,04	0,04	0,00	1
D.07.01.07.06	Segurança Social	4070		77.221,00	0,00	77.220,96	77.220,96	0,00	77.220,96	0,04	0,04	0,00	1
D.07.01.07.06.01	Hardware de comunic.	4070		0,00	0,00	0,00	0,00	0,00	0,00	0,00	0,00	0,00	
D.07.01.07.06.02	Outros	4070		77.221,00	0,00	77.220,96	77.220,96	0,00	77.220,96	0,04	0,04	0,00	1
4231000000	Equip. informático	4070		0,00	0,00	77.220,96	77.220,96	0,00	77.220,96	0,00	0,00	0,00	

Exercício: 2016

Página:

Data: 01.01.2016 até 31.12.2016

Data de execução: 28.04.2017

Com e Sem Fluxo Financeiro

Fundos: O\*

7.1 - Controle Orçamental - Despesa  
Ano: 2016

Econômica/Conta	Descrição	Orgânica	Dotações	Corrigidas	Cativos	Compromissos	Despesa-Ano	Despesa-Anos ant.	Despesa-Total	Dot.não compromet.	Saldo	Comprom. por pagar	Grau ex
D.07.01.08	Software informático	4070		4.070,00	0,00	4.065,60	4.065,60	0,00	4.065,60	4,40	4,40	0,00	
D.07.01.08.06	Segurança Social	4070		4.070,00	0,00	4.065,60	4.065,60	0,00	4.065,60	4,40	4,40	0,00	
D.07.01.08.06.02	Outros	4070		4.070,00	0,00	4.065,60	4.065,60	0,00	4.065,60	4,40	4,40	0,00	
4231000000	Equip. informático	4070		0,00	0,00	4.065,60	4.065,60	0,00	4.065,60	0,00	0,00	0,00	
D.07.01.09	Equip.administrativo	4070		0,00	0,00	0,00	0,00	0,00	0,00	0,00	0,00	0,00	
D.07.01.09.06	Segurança Social	4070		0,00	0,00	0,00	0,00	0,00	0,00	0,00	0,00	0,00	
D.07.01.09.06.01	Hardware de comunic.	4070		0,00	0,00	0,00	0,00	0,00	0,00	0,00	0,00	0,00	
D.07.01.09.06.02	Eq. Adm - Outros	4070		0,00	0,00	0,00	0,00	0,00	0,00	0,00	0,00	0,00	
D.07.01.10	Equipamento básico	4070		44.778,00	0,00	44.340,96	44.340,96	0,00	44.340,96	437,04	437,04	0,00	
D.07.01.10.06	Segurança Social	4070		44.778,00	0,00	44.340,96	44.340,96	0,00	44.340,96	437,04	437,04	0,00	
D.07.01.10.06.01	Hardware de comunic.	4070		0,00	0,00	0,00	0,00	0,00	0,00	0,00	0,00	0,00	
D.07.01.10.06.02	Outros	4070		44.778,00	0,00	44.340,96	44.340,96	0,00	44.340,96	437,04	437,04	0,00	
4232000000	Maquina e Equip. soc	4070		0,00	0,00	2.706,00	2.706,00	0,00	2.706,00	0,00	0,00	0,00	
4233000000	Equip.escrit.,reprog	4070		0,00	0,00	9.131,04	9.131,04	0,00	9.131,04	0,00	0,00	0,00	
4234000000	Mobiliário	4070		0,00	0,00	16.104,98	16.104,98	0,00	16.104,98	0,00	0,00	0,00	
4239000000	Outros	4070		0,00	0,00	16.398,94	16.398,94	0,00	16.398,94	0,00	0,00	0,00	
D.07.01.15	Outros investimentos	4070		14.887,00	0,00	14.883,16	14.883,16	0,00	14.883,16	3,84	3,84	0,00	
4290000000	Out. Imob. Corpóreas	4070		0,00	0,00	14.883,16	14.883,16	0,00	14.883,16	0,00	0,00	0,00	
DA111001	RSI	4070		22.587.000,00	0,00	22.363.134,24	22.362.688,86	445,38	22.363.134,24	223.865,76	223.865,76	0,00	
D	Despesas	4070		22.587.000,00	0,00	22.363.134,24	22.362.688,86	445,38	22.363.134,24	223.865,76	223.865,76	0,00	
D.04	Transferên.correntes	4070		22.587.000,00	0,00	22.363.134,24	22.362.688,86	445,38	22.363.134,24	223.865,76	223.865,76	0,00	
D.04.07	Inst.s/fins lucrativ	4070		1.750.000,00	0,00	1.713.710,36	1.713.710,36	0,00	1.713.710,36	36.289,64	36.289,64	0,00	
D.04.07.02	I.s/f.l.- Subs.S.-RS	4070		1.750.000,00	0,00	1.713.710,36	1.713.710,36	0,00	1.713.710,36	36.289,64	36.289,64	0,00	
D.04.07.02.02	RMG/RSI - CLA's/NLI	4070		1.750.000,00	0,00	1.713.710,36	1.713.710,36	0,00	1.713.710,36	36.289,64	36.289,64	0,00	
6312128200	R.S.I. - protocolos	4070		0,00	0,00	1.713.710,36	1.713.710,36	0,00	1.713.710,36	0,00	0,00	0,00	
D.04.08	Famílias	4070		20.837.000,00	0,00	20.649.423,88	20.648.978,50	445,38	20.649.423,88	187.576,12	187.576,12	0,00	
D.04.08.03	Subs.Solid.-Reg.Soc.	4070		20.837.000,00	0,00	20.649.423,88	20.648.978,50	445,38	20.649.423,88	187.576,12	187.576,12	0,00	
D.04.08.03.01	R.Solidariedade-RNC	4070		20.837.000,00	0,00	20.649.423,88	20.648.978,50	445,38	20.649.423,88	187.576,12	187.576,12	0,00	
D.04.08.03.01.01	RMG/RSI	4070		20.837.000,00	0,00	20.649.423,88	20.648.978,50	445,38	20.649.423,88	187.576,12	187.576,12	0,00	
2661117000	Rend.social inserção	4070		0,00	0,00	445,38	0,00	445,38	445,38	0,00	0,00	0,00	
6331191100	Prestação pecuniária	4070		0,00	0,00	20.648.978,50	20.648.978,50	0,00	20.648.978,50	0,00	0,00	0,00	
DA111002	Sub Social Desempreg	4070		9.160.000,00	0,00	9.003.687,21	9.003.687,21	0,00	9.003.687,21	156.312,79	156.312,79	0,00	
D	Despesas	4070		9.160.000,00	0,00	9.003.687,21	9.003.687,21	0,00	9.003.687,21	156.312,79	156.312,79	0,00	
D.04	Transferên.correntes	4070		9.160.000,00	0,00	9.003.687,21	9.003.687,21	0,00	9.003.687,21	156.312,79	156.312,79	0,00	
D.04.08	Famílias	4070		9.160.000,00	0,00	9.003.687,21	9.003.687,21	0,00	9.003.687,21	156.312,79	156.312,79	0,00	
D.04.08.03	Subs.Solid.-Reg.Soc.	4070		9.160.000,00	0,00	9.003.687,21	9.003.687,21	0,00	9.003.687,21	156.312,79	156.312,79	0,00	
D.04.08.03.11	Sub.Social Desempreg	4070		9.160.000,00	0,00	9.003.687,21	9.003.687,21	0,00	9.003.687,21	156.312,79	156.312,79	0,00	
2661118000	Outros	4070		0,00	0,00	0,00	0,00	0,00	0,00	0,00	0,00	0,00	
6331197100	Subs.social desempreg	4070		0,00	0,00	9.003.687,21	9.003.687,21	0,00	9.003.687,21	0,00	0,00	0,00	
DA111004	Apoio Judiciário	4070		95.000,00	0,00	93.024,87	93.024,87	0,00	93.024,87	1.975,13	1.975,13	0,00	
D	Despesas	4070		95.000,00	0,00	93.024,87	93.024,87	0,00	93.024,87	1.975,13	1.975,13	0,00	
D.01	Despesas com pessoal	4070		95.000,00	0,00	93.024,87	93.024,87	0,00	93.024,87	1.975,13	1.975,13	0,00	
D.01.01	Remun.cert.e perman.	4070		75.968,00	0,00	75.371,04	75.371,04	0,00	75.371,04	596,96	596,96	0,00	
D.01.01.03	Pessoal quadros-RFP	4070		59.394,00	0,00	58.918,07	58.918,07	0,00	58.918,07	475,93	475,93	0,00	
D.01.01.03.01	Pessoal em funções	4070		59.394,00	0,00	58.918,07	58.918,07	0,00	58.918,07	475,93	475,93	0,00	

Exercício: 2016

Data: 01.01.2016 até 31.12.2016

Data de execução: 28.04.2017

Página:

Com e Sem Fluxo Financeiro

Fundos: O\*

7.1 - Controle Orçamental - Despesa  
Ano: 2016

Econômica/Conta	Descrição	Orgânica	Dotações Corrigidas	Cativos	Compromissos	Despesa-Ano	Despesa-Anos ant.	Despesa-Total	Dot.não compromet.	Saldo	Comprom. por pagar	Grau ex
642111000	Quadro Função Pública	4070	0,00	0,00	58.918,07	58.918,07	0,00	58.918,07	0,00	0,00	0,00	
D.01.01.13	Subsídio de refeição	4070	4.166,00	0,00	4.046,17	4.046,17	0,00	4.046,17	119,83	119,83	0,00	
642241000	Quadro Função Pública	4070	0,00	0,00	4.046,17	4.046,17	0,00	4.046,17	0,00	0,00	0,00	
D.01.01.14	Subs.férias e Natal	4070	12.408,00	0,00	12.406,80	12.406,80	0,00	12.406,80	1,20	1,20	0,00	
D.01.01.14.01	Subsídio de Férias	4070	7.309,00	0,00	7.308,42	7.308,42	0,00	7.308,42	0,58	0,58	0,00	
6421121000	Quadro Função Pública	4070	0,00	0,00	7.308,42	7.308,42	0,00	7.308,42	0,00	0,00	0,00	
D.01.01.14.02	Subsídios de Natal	4070	5.099,00	0,00	5.098,38	5.098,38	0,00	5.098,38	0,62	0,62	0,00	
6421121000	Quadro Função Pública	4070	0,00	0,00	5.098,38	5.098,38	0,00	5.098,38	0,00	0,00	0,00	
D.01.03	Segurança Social	4070	19.032,00	0,00	17.653,83	17.653,83	0,00	17.653,83	1.378,17	1.378,17	0,00	
D.01.03.05	Contribuições p/ SS	4070	18.504,00	0,00	17.229,40	17.229,40	0,00	17.229,40	1.274,60	1.274,60	0,00	
D.01.03.05.01	CGA	4070	16.837,00	0,00	15.711,50	15.711,50	0,00	15.711,50	1.125,50	1.125,50	0,00	
6452000000	Seg.Soc.F.Públ.-C.G.A	4070	0,00	0,00	15.711,50	15.711,50	0,00	15.711,50	0,00	0,00	0,00	
D.01.03.05.02	Seg. Social	4070	1.667,00	0,00	1.517,90	1.517,90	0,00	1.517,90	149,10	149,10	0,00	
6453000000	Seg. Soc.#Reg. Geral	4070	0,00	0,00	1.517,90	1.517,90	0,00	1.517,90	0,00	0,00	0,00	
D.01.03.10	Out.desp.seg.social	4070	528,00	0,00	424,43	424,43	0,00	424,43	103,57	103,57	0,00	
D.01.03.10.01	Parentalidade	4070	528,00	0,00	424,43	424,43	0,00	424,43	103,57	103,57	0,00	
6423300000	Out. Prest. sociais	4070	0,00	0,00	424,43	424,43	0,00	424,43	0,00	0,00	0,00	
DA111007	Reg.Não Contributivo	4070	1.994.315,00	0,00	1.823.250,25	1.823.247,47	2,78	1.823.250,25	171.064,75	171.064,75	0,00	
D	Despesas	4070	1.994.315,00	0,00	1.823.250,25	1.823.247,47	2,78	1.823.250,25	171.064,75	171.064,75	0,00	
D.04	Transferên.correntes	4070	1.994.315,00	0,00	1.823.250,25	1.823.247,47	2,78	1.823.250,25	171.064,75	171.064,75	0,00	
D.04.08	Famílias	4070	1.994.315,00	0,00	1.823.250,25	1.823.247,47	2,78	1.823.250,25	171.064,75	171.064,75	0,00	
D.04.08.03	Subs.Solid.-Reg.Soc.	4070	1.994.315,00	0,00	1.823.250,25	1.823.247,47	2,78	1.823.250,25	171.064,75	171.064,75	0,00	
D.04.08.03.01	R.Solidariedade-RNC	4070	1.994.315,00	0,00	1.823.250,25	1.823.247,47	2,78	1.823.250,25	171.064,75	171.064,75	0,00	
D.04.08.03.01.02	Complementos doença	4070	10.400,00	0,00	9.062,69	9.059,91	2,78	9.062,69	1.337,31	1.337,31	0,00	
2661113000	Complementos sociais	4070	0,00	0,00	2,78	0,00	2,78	0,00	0,00	0,00	0,00	
2661117000	Rend.social inserção	4070	0,00	0,00	0,00	0,00	0,00	0,00	0,00	0,00	0,00	
2661211100	Ab.fam.cr. jo pré na	4070	0,00	0,00	0,00	0,00	0,00	0,00	0,00	0,00	0,00	
6331150000	Complemento Doença	4070	0,00	0,00	9.059,91	9.059,91	0,00	9.059,91	0,00	0,00	0,00	
D.04.08.03.01.03	Complementos desemp.	4070	1.841.015,00	0,00	1.675.684,97	1.675.684,97	0,00	1.675.684,97	165.330,03	165.330,03	0,00	
6331160000	Complemento de Desemp	4070	0,00	0,00	1.675.684,97	1.675.684,97	0,00	1.675.684,97	0,00	0,00	0,00	
D.04.08.03.01.05	Pens.soc.-Invalidez	4070	1.400,00	0,00	0,00	0,00	0,00	0,00	1.400,00	1.400,00	0,00	
D.04.08.03.01.06	Pens.Soc.-Velhice	4070	0,00	0,00	0,00	0,00	0,00	0,00	0,00	0,00	0,00	
D.04.08.03.01.11	Compl. Maternidade	4070	141.500,00	0,00	138.502,59	138.502,59	0,00	138.502,59	2.997,41	2.997,41	0,00	
6331198150	Compl.parentalidade	4070	0,00	0,00	138.502,59	138.502,59	0,00	138.502,59	0,00	0,00	0,00	
DA111009	RESSAA	4070	736.000,00	0,00	684.402,36	684.402,36	0,00	684.402,36	51.597,64	51.597,64	0,00	
D	Despesas	4070	736.000,00	0,00	684.402,36	684.402,36	0,00	684.402,36	51.597,64	51.597,64	0,00	
D.04	Transferên.correntes	4070	736.000,00	0,00	684.402,36	684.402,36	0,00	684.402,36	51.597,64	51.597,64	0,00	
D.04.08	Famílias	4070	736.000,00	0,00	684.402,36	684.402,36	0,00	684.402,36	51.597,64	51.597,64	0,00	
D.04.08.03	Subs.Solid.-Reg.Soc.	4070	736.000,00	0,00	684.402,36	684.402,36	0,00	684.402,36	51.597,64	51.597,64	0,00	
D.04.08.03.03	Reg.Esp.S.S.Ac.Agríc	4070	736.000,00	0,00	684.402,36	684.402,36	0,00	684.402,36	51.597,64	51.597,64	0,00	
D.04.08.03.03.01	Pensão - Invalidez	4070	370.000,00	0,00	330.879,40	330.879,40	0,00	330.879,40	39.120,60	39.120,60	0,00	
6331132100	Pensão de Invalidez	4070	0,00	0,00	330.879,40	330.879,40	0,00	330.879,40	0,00	0,00	0,00	
D.04.08.03.03.02	Pensão - Velhice	4070	359.880,00	0,00	347.404,79	347.404,79	0,00	347.404,79	12.475,21	12.475,21	0,00	
6331132200	Pensão de Velhice	4070	0,00	0,00	347.404,79	347.404,79	0,00	347.404,79	0,00	0,00	0,00	
D.04.08.03.03.03	Pensão-Sobrevivência	4070	6.120,00	0,00	6.118,17	6.118,17	0,00	6.118,17	1,83	1,83	0,00	

Exercício: 2016

Data: 01.01.2016 até 31.12.2016

Data de execução: 28.04.2017

Com e Sem Fluxo Financeiro

Fundos: O\*

Página:

## 7.1 - Controlo Orçamental - Despesa

Ano: 2016

Económica/Conta	Descrição	Orgânica	Dotações Corrigidas	Cativos	Compromissos	Despesa-Ano	Despesa-Anos ant.	Despesa-Total	Dot.não compromet.	Saldo	Comprom. por pagar	Grau ex
	6331131131 Pensão de Viuvez	4070	0,00	0,00	6.118,17	6.118,17	0,00	6.118,17	0,00	0,00	0,00	
DA111014	Sub Soc Maternidade	4070	1.187.000,00	0,00	1.141.114,48	1.141.114,48	0,00	1.141.114,48	45.885,52	45.885,52	0,00	
D	Despesas	4070	1.187.000,00	0,00	1.141.114,48	1.141.114,48	0,00	1.141.114,48	45.885,52	45.885,52	0,00	
D.04	Transferên.correntes	4070	1.187.000,00	0,00	1.141.114,48	1.141.114,48	0,00	1.141.114,48	45.885,52	45.885,52	0,00	
D.04.08	Famílias	4070	1.187.000,00	0,00	1.141.114,48	1.141.114,48	0,00	1.141.114,48	45.885,52	45.885,52	0,00	
D.04.08.03	Subs.Solid.-Reg.Soc.	4070	1.187.000,00	0,00	1.141.114,48	1.141.114,48	0,00	1.141.114,48	45.885,52	45.885,52	0,00	
D.04.08.03.13	Sub.Soc. Maternidade	4070	1.187.000,00	0,00	1.141.114,48	1.141.114,48	0,00	1.141.114,48	45.885,52	45.885,52	0,00	
	6331198141 Risco cl. gravidez	4070	0,00	0,00	10.285,60	10.285,60	0,00	10.285,60	0,00	0,00	0,00	
	6331198143 Sub.parental inicial	4070	0,00	0,00	1.130.828,88	1.130.828,88	0,00	1.130.828,88	0,00	0,00	0,00	
DA111016	Sub.Soc.Des.Sal.Atr.	4070	9.000,00	0,00	1.596,35	1.596,35	0,00	1.596,35	7.403,65	7.403,65	0,00	
D	Despesas	4070	9.000,00	0,00	1.596,35	1.596,35	0,00	1.596,35	7.403,65	7.403,65	0,00	
D.04	Transferên.correntes	4070	9.000,00	0,00	1.596,35	1.596,35	0,00	1.596,35	7.403,65	7.403,65	0,00	
D.04.08	Famílias	4070	9.000,00	0,00	1.596,35	1.596,35	0,00	1.596,35	7.403,65	7.403,65	0,00	
D.04.08.03	Subs.Solid.-Reg.Soc.	4070	9.000,00	0,00	1.596,35	1.596,35	0,00	1.596,35	7.403,65	7.403,65	0,00	
D.04.08.03.14	Sub.Soc.Des.Sal.Atr.	4070	9.000,00	0,00	1.596,35	1.596,35	0,00	1.596,35	7.403,65	7.403,65	0,00	
	6331197100 Subs.social desemp.	4070	0,00	0,00	1.596,35	1.596,35	0,00	1.596,35	0,00	0,00	0,00	
DA112001	Prot.Fam-enc.familia	4070	26.733.000,00	0,00	26.464.846,82	26.464.444,74	402,08	26.464.846,82	268.153,18	268.153,18	0,00	
D	Despesas	4070	26.733.000,00	0,00	26.464.846,82	26.464.444,74	402,08	26.464.846,82	268.153,18	268.153,18	0,00	
D.04	Transferên.correntes	4070	26.733.000,00	0,00	26.464.846,82	26.464.444,74	402,08	26.464.846,82	268.153,18	268.153,18	0,00	
D.04.08	Famílias	4070	26.733.000,00	0,00	26.464.846,82	26.464.444,74	402,08	26.464.846,82	268.153,18	268.153,18	0,00	
D.04.08.05	Sub.Pro.Fam.-Enc.Fam	4070	21.119.800,00	0,00	21.020.791,81	21.020.537,13	254,68	21.020.791,81	99.008,19	99.008,19	0,00	
D.04.08.05.01	Regimes de S. Social	4070	21.119.800,00	0,00	21.020.791,81	21.020.537,13	254,68	21.020.791,81	99.008,19	99.008,19	0,00	
D.04.08.05.01.01	Abono de familia-13	4070	21.019.800,00	0,00	20.928.618,15	20.928.363,47	254,68	20.928.618,15	91.181,85	91.181,85	0,00	
	2661113000 Complementos sociais	4070	0,00	0,00	0,00	0,00	0,00	0,00	0,00	0,00	0,00	
	2661118000 Outros	4070	0,00	0,00	0,00	0,00	0,00	0,00	0,00	0,00	0,00	
	2661211100 Ab.fam.cr. jo pré na	4070	0,00	0,00	0,00	0,00	0,00	0,00	0,00	0,00	0,00	
	2661220000 Deficiência	4070	0,00	0,00	0,00	0,00	0,00	0,00	0,00	0,00	0,00	
	2661311000 S.doe, mater.pater.a	4070	0,00	0,00	254,68	0,00	254,68	254,68	0,00	0,00	0,00	
	2661319000 Outros	4070	0,00	0,00	0,00	0,00	0,00	0,00	0,00	0,00	0,00	
	2661500000 Reg. Especiais	4070	0,00	0,00	0,00	0,00	0,00	0,00	0,00	0,00	0,00	
	6332112220 Com idade > a 1 ano.	4070	0,00	0,00	209,98	209,98	0,00	209,98	0,00	0,00	0,00	
	6332155120 Majoração	4070	0,00	0,00	6,63	6,63	0,00	6,63	0,00	0,00	0,00	
	6332161110 P.Conti.Maj.Fa.Nucle	4070	0,00	0,00	1.372.713,46	1.383.632,18	0,00	1.383.632,18	0,00	0,00	10.918,72-	
	6332161210 Prest.Continuada	4070	0,00	0,00	7.894.618,44	7.894.163,05	0,00	7.894.163,05	0,00	0,00	455,39	
	6332161221 Fam.Numerosas	4070	0,00	0,00	792.662,98	790.451,59	0,00	790.451,59	0,00	0,00	2.211,39	
	6332161222 Fam.Monoparentais	4070	0,00	0,00	1.013.180,85	1.015.281,20	0,00	1.015.281,20	0,00	0,00	2.100,35-	
	6332161230 Mont.Adicional	4070	0,00	0,00	405.943,76	409.349,99	0,00	409.349,99	0,00	0,00	3.406,23-	
	6332162110 P.Conti.Maj.Fa.Nucle	4070	0,00	0,00	690.677,38	687.441,34	0,00	687.441,34	0,00	0,00	3.236,04	
	6332162210 Prest.Continuada	4070	0,00	0,00	4.417.421,78	4.390.029,99	0,00	4.390.029,99	0,00	0,00	27.391,79	
	6332162221 Fam.Numerosas	4070	0,00	0,00	270.610,27	274.191,85	0,00	274.191,85	0,00	0,00	3.581,58-	
	6332162222 Fam.Monoparentais	4070	0,00	0,00	268.527,00	270.236,74	0,00	270.236,74	0,00	0,00	1.709,74-	
	6332163110 P.Conti.Maj.Fa.Nucle	4070	0,00	0,00	336.468,44	339.076,70	0,00	339.076,70	0,00	0,00	2.608,26-	
	6332163210 Prest.Continuada	4070	0,00	0,00	1.924.873,92	1.916.157,97	0,00	1.916.157,97	0,00	0,00	8.715,95	
	6332163221 Fam.Numerosas	4070	0,00	0,00	78.248,14	84.747,36	0,00	84.747,36	0,00	0,00	6.499,22-	
	6332163222 Fam.Monoparentais	4070	0,00	0,00	47.319,80	56.699,58	0,00	56.699,58	0,00	0,00	9.379,78-	

Exercício: 2016

Página:

Data: 01.01.2016 até 31.12.2016

Data de execução: 28.04.2017

Com e Sem Fluxo Financeiro

Fundos: O\*

7.1 - Controlo Orçamental - Despesa

Ano: 2016

Econômica/Conta	Descrição	Orgânica	Dotações Corrigidas	Cativos	Compromissos	Despesa-Ano	Despesa-Anos ant.	Despesa-Total	Dot.não compromet.	Saldo	Comprom. por pagar	Grau ex
6332163230	Mont.Adicional	4070	0,00	0,00	28,80	53,08	0,00	53,08	0,00	0,00	24,28-	
6332164110	P.Conti.Maj.Fa.Nucle	4070	0,00	0,00	447,02	676,24	0,00	676,24	0,00	0,00	229,22-	
6332164210	Prest.Continuada	4070	0,00	0,00	3.983,60	5.418,32	0,00	5.418,32	0,00	0,00	1.434,72-	
6332164222	Fam.Monoparentais	4070	0,00	0,00	89,83	185,51	0,00	185,51	0,00	0,00	95,68-	
6332164230	Mont.Adicional	4070	0,00	0,00	6,20	22,59	0,00	22,59	0,00	0,00	16,39-	
6332165110	P.Conti.Maj.Fa.Nucle	4070	0,00	0,00	0,00	0,00	0,00	0,00	0,00	0,00	0,00	
6332165210	Prest.Continuada	4070	0,00	0,00	3,86	10,25	0,00	10,25	0,00	0,00	6,39-	
6332171100	Agreg.Fam.nucleares	4070	0,00	0,00	762.045,57	761.419,73	0,00	761.419,73	0,00	0,00	625,84	
6332171200	Agreg.Fam.monoparent	4070	0,00	0,00	82.998,35	85.814,88	0,00	85.814,88	0,00	0,00	2.816,53-	
6332172100	Agreg.Fam.nucleares	4070	0,00	0,00	361.729,51	359.116,85	0,00	359.116,85	0,00	0,00	2.612,66	
6332172200	Agreg.Fam.monoparent	4070	0,00	0,00	21.478,96	21.900,93	0,00	21.900,93	0,00	0,00	421,97-	
6332173100	Agreg.Fam.nucleares	4070	0,00	0,00	174.861,33	174.672,11	0,00	174.672,11	0,00	0,00	189,22	
6332173200	Agreg.Fam.monoparent	4070	0,00	0,00	4.807,16	4.996,38	0,00	4.996,38	0,00	0,00	189,22-	
6972730000	Prestação familiar	4070	0,00	0,00	2.400,45	2.400,45	0,00	2.400,45	0,00	0,00	0,00	
D.04.08.05.01.02	Subsidio Funeral	4070	100.000,00	0,00	92.173,66	92.173,66	0,00	92.173,66	7.826,34	7.826,34	0,00	
6332120000	Subsidio de Funeral	4070	0,00	0,00	92.173,66	92.173,66	0,00	92.173,66	0,00	0,00	0,00	
D.04.08.06	Sub.Pro.Fam.-Defic.	4070	5.612.200,00	0,00	5.444.055,01	5.443.907,61	147,40	5.444.055,01	168.144,99	168.144,99	0,00	
D.04.08.06.01	Regimes de S. Social	4070	5.612.200,00	0,00	5.444.055,01	5.443.907,61	147,40	5.444.055,01	168.144,99	168.144,99	0,00	
D.04.08.06.01.01	Bonif.def.cr.jovens	4070	2.612.310,00	0,00	2.601.917,29	2.601.917,29	0,00	2.601.917,29	10.392,71	10.392,71	0,00	
6332210000	Bonif.p/defic.crianc	4070	0,00	0,00	2.601.917,29	2.601.917,29	0,00	2.601.917,29	0,00	0,00	0,00	
D.04.08.06.01.02	Subs.educ.especial	4070	1.897.720,00	0,00	1.852.031,11	1.852.031,11	0,00	1.852.031,11	45.688,89	45.688,89	0,00	
6332220000	Sub. de Educ. especi	4070	0,00	0,00	1.852.031,11	1.852.031,11	0,00	1.852.031,11	0,00	0,00	0,00	
D.04.08.06.01.03	S.ass.3*pess-cr.jov.	4070	480.000,00	0,00	468.153,67	468.153,67	0,00	468.153,67	11.846,33	11.846,33	0,00	
6332241000	A crianças e a jove	4070	0,00	0,00	468.153,67	468.153,67	0,00	468.153,67	0,00	0,00	0,00	
D.04.08.06.01.04	S.a.3*pess-A adultos	4070	94.170,00	0,00	85.938,76	85.791,36	147,40	85.938,76	8.231,24	8.231,24	0,00	
2661220000	Deficiência	4070	0,00	0,00	147,40	0,00	147,40	0,00	0,00	0,00	0,00	
6332242000	A Adultos	4070	0,00	0,00	85.791,36	85.791,36	0,00	85.791,36	0,00	0,00	0,00	
D.04.08.06.01.05	Subs.vit.com.ext.vit	4070	528.000,00	0,00	436.014,18	436.014,18	0,00	436.014,18	91.985,82	91.985,82	0,00	
6332230000	Sub. vitalicio.	4070	0,00	0,00	395.523,71	395.523,71	0,00	395.523,71	0,00	0,00	0,00	
6332251000	Subsidio vitalicio	4070	0,00	0,00	40.490,47	40.490,47	0,00	40.490,47	0,00	0,00	0,00	
D.04.08.07	Sub.Pro.Fam.-Depend.	4070	1.000,00	0,00	0,00	0,00	0,00	0,00	1.000,00	1.000,00	0,00	
D.04.08.07.01	Regimes de S. Social	4070	1.000,00	0,00	0,00	0,00	0,00	0,00	1.000,00	1.000,00	0,00	
D.04.08.07.01.01	Compl.dep.-Invalidez	4070	1.000,00	0,00	0,00	0,00	0,00	0,00	1.000,00	1.000,00	0,00	
D.04.08.07.01.02	Compl.dep.-Velhice	4070	0,00	0,00	0,00	0,00	0,00	0,00	0,00	0,00	0,00	
DA113001	Prestações Sociais	4070	199.365,00	0,00	199.363,77	199.363,77	0,00	199.363,77	1,23	1,23	0,00	1
D	Despesas	4070	199.365,00	0,00	199.363,77	199.363,77	0,00	199.363,77	1,23	1,23	0,00	1
D.04	Transferên.correntes	4070	199.365,00	0,00	199.363,77	199.363,77	0,00	199.363,77	1,23	1,23	0,00	1
D.04.08	Famílias	4070	199.365,00	0,00	199.363,77	199.363,77	0,00	199.363,77	1,23	1,23	0,00	1
D.04.08.04	SubSistema Ac.Social	4070	199.365,00	0,00	199.363,77	199.363,77	0,00	199.363,77	1,23	1,23	0,00	1
D.04.08.04.01	Regime Ação Social	4070	199.365,00	0,00	199.363,77	199.363,77	0,00	199.363,77	1,23	1,23	0,00	1
D.04.08.04.01.02	Subsid.Famil. Acolh.	4070	50.940,00	0,00	50.939,66	50.939,66	0,00	50.939,66	0,34	0,34	0,00	1
6331211880	Outros	4070	0,00	0,00	50.939,66	50.939,66	0,00	50.939,66	0,00	0,00	0,00	
D.04.08.04.01.23	P. A. Meio Nat. Vida	4070	148.425,00	0,00	148.424,11	148.424,11	0,00	148.424,11	0,89	0,89	0,00	1
6331245000	pr.pr.cr.j.m. nat.vi	4070	0,00	0,00	148.424,11	148.424,11	0,00	148.424,11	0,00	0,00	0,00	
D.04.08.04.01.99	Outras	4070	0,00	0,00	0,00	0,00	0,00	0,00	0,00	0,00	0,00	

Exercício: 2016

Página:

Data: 01.01.2016 até 31.12.2016

Data de execução: 28.04.2017

Com e Sem Fluxo Financeiro

Fundos: O\*

7.1 - Controle Orçamental - Despesa  
Ano: 2016

Econômica/Conta	Descrição	Orgânica	Dotações Corrigidas	Cativos	Compromissos	Despesa-Ano	Despesa-Anos ant.	Despesa-Total	Dot.não compromet.	Saldo	Comprom. por pagar	Grau ex
DA113003	Ac.Coop-O.Corrente	4070	54.519.561,00	0,00	54.519.549,96	54.519.549,96	0,00	54.519.549,96	11,04	11,04	0,00	1
D	Despesas	4070	54.519.561,00	0,00	54.519.549,96	54.519.549,96	0,00	54.519.549,96	11,04	11,04	0,00	1



D.04	Transferên.correntes	4070	54.519.561,00	0,00	54.519.549,96	54.519.549,96	0,00	54.519.549,96	11,04	11,04	0,00	1
D.04.07	Inst.s/fins lucrativ	4070	54.519.561,00	0,00	54.519.549,96	54.519.549,96	0,00	54.519.549,96	11,04	11,04	0,00	1
D.04.07.03	I.s/f.l-SubSis.A.Soc	4070	54.519.561,00	0,00	54.519.549,96	54.519.549,96	0,00	54.519.549,96	11,04	11,04	0,00	1
D.04.07.03.01	IPSS e ONGS-Ac.coop	4070	54.519.561,00	0,00	54.519.549,96	54.519.549,96	0,00	54.519.549,96	11,04	11,04	0,00	1
D.04.07.03.01.01	Toxicodependência	4070	234.408,00	0,00	234.407,49	234.407,49	0,00	234.407,49	0,51	0,51	0,00	1
6312111511	Equip.Interv.Direta	4070	0,00	0,00	72.877,50	72.877,50	0,00	72.877,50	0,00	0,00	0,00	
6312111512	Apart. Reins. Social	4070	0,00	0,00	161.529,99	161.529,99	0,00	161.529,99	0,00	0,00	0,00	
D.04.07.03.01.03	Resp.integr/artic.	4070	193.835,00	0,00	193.834,32	193.834,32	0,00	193.834,32	0,68	0,68	0,00	1
6312111713	Unidade Vida Protegi	4070	0,00	0,00	193.834,32	193.834,32	0,00	193.834,32	0,00	0,00	0,00	
D.04.07.03.01.04	Edu.pré-esc.-Act.edu	4070	4.872.069,00	0,00	4.872.068,21	4.872.068,21	0,00	4.872.068,21	0,79	0,79	0,00	1
6312111115	EDuc Pré-esc- Ap soc	4070	0,00	0,00	4.872.068,21	4.872.068,21	0,00	4.872.068,21	0,00	0,00	0,00	
D.04.07.03.01.99	Outros	4070	49.219.249,00	0,00	49.219.239,94	49.219.239,94	0,00	49.219.239,94	9,06	9,06	0,00	1
6312111111	Amas	4070	0,00	0,00	637.503,00	637.503,00	0,00	637.503,00	0,00	0,00	0,00	
6312111113	Creches.	4070	0,00	0,00	8.633.284,36	8.633.284,36	0,00	8.633.284,36	0,00	0,00	0,00	
6312111121	ATL c/ almoço	4070	0,00	0,00	5.574.655,00	5.574.655,00	0,00	5.574.655,00	0,00	0,00	0,00	
6312111131	Lar Crianças Jovens	4070	0,00	0,00	5.200.993,23	5.200.993,23	0,00	5.200.993,23	0,00	0,00	0,00	
6312111132	Acolhim. Temporario	4070	0,00	0,00	1.096.095,76	1.096.095,76	0,00	1.096.095,76	0,00	0,00	0,00	
6312111133	Unidade Emergencia	4070	0,00	0,00	279.911,86	279.911,86	0,00	279.911,86	0,00	0,00	0,00	
6312111134	C.Ap.Fam.Acon.Parent	4070	0,00	0,00	1.082.523,75	1.082.523,75	0,00	1.082.523,75	0,00	0,00	0,00	
6312111161	Lar Inf/Juv Espec	4070	0,00	0,00	47.112,62	47.112,62	0,00	47.112,62	0,00	0,00	0,00	
6312111215	Transp. Pess.C/Defic	4070	0,00	0,00	155.095,20	155.095,20	0,00	155.095,20	0,00	0,00	0,00	
6312111231	Centro Atv Ocup.	4070	0,00	0,00	3.047.798,20	3.047.798,20	0,00	3.047.798,20	0,00	0,00	0,00	
6312111233	Lar Residencial	4070	0,00	0,00	1.291.851,45	1.291.851,45	0,00	1.291.851,45	0,00	0,00	0,00	
6312111236	CAT.Ac.An.Pess c Def	4070	0,00	0,00	814.119,67	814.119,67	0,00	814.119,67	0,00	0,00	0,00	
6312111311	Centro Convívio	4070	0,00	0,00	236.035,59	236.035,59	0,00	236.035,59	0,00	0,00	0,00	
6312111312	Centro de Dia	4070	0,00	0,00	930.497,04	930.497,04	0,00	930.497,04	0,00	0,00	0,00	
6312111313	Lar de Idosos	4070	0,00	0,00	7.686.476,25	7.686.476,25	0,00	7.686.476,25	0,00	0,00	0,00	
6312111315	Serviço Apoio Domici	4070	0,00	0,00	3.816.677,64	3.816.677,64	0,00	3.816.677,64	0,00	0,00	0,00	
6312111318	Centro de Noite	4070	0,00	0,00	57.472,05	57.472,05	0,00	57.472,05	0,00	0,00	0,00	
6312111411	C. Atend Acomp. Soc	4070	0,00	0,00	2.480.110,19	2.480.110,19	0,00	2.480.110,19	0,00	0,00	0,00	
6312111412	Centro Aloj. Temp	4070	0,00	0,00	1.298.168,42	1.298.168,42	0,00	1.298.168,42	0,00	0,00	0,00	
6312111414	Centro Comunitario	4070	0,00	0,00	3.979.172,25	3.979.172,25	0,00	3.979.172,25	0,00	0,00	0,00	
6312111416	Refeit/Cantina Soc	4070	0,00	0,00	51.005,76	51.005,76	0,00	51.005,76	0,00	0,00	0,00	
6312111417	Casa Abrigo	4070	0,00	0,00	584.012,81	584.012,81	0,00	584.012,81	0,00	0,00	0,00	
6312111418	Ajuda Alimentar Care	4070	0,00	0,00	162.304,49	162.304,49	0,00	162.304,49	0,00	0,00	0,00	
6312111422	C.atend.-V.Viol.dom.	4070	0,00	0,00	76.363,35	76.363,35	0,00	76.363,35	0,00	0,00	0,00	
DA113008	RA's - FSS	4070	242.950,00	0,00	242.759,40	242.759,40	0,00	242.759,40	190,60	190,60	0,00	
D	Despesas	4070	242.950,00	0,00	242.759,40	242.759,40	0,00	242.759,40	190,60	190,60	0,00	
D.05	Subsídios	4070	242.950,00	0,00	242.759,40	242.759,40	0,00	242.759,40	190,60	190,60	0,00	
D.05.07	Inst.s/fins lucrativ	4070	203.121,00	0,00	203.120,82	203.120,82	0,00	203.120,82	0,18	0,18	0,00	1
D.05.07.02	I.s/f.luc-Subt.Acç S	4070	203.121,00	0,00	203.120,82	203.120,82	0,00	203.120,82	0,18	0,18	0,00	1
D.05.07.02.01	C/suporte no FSS	4070	203.121,00	0,00	203.120,82	203.120,82	0,00	203.120,82	0,18	0,18	0,00	1
6322110000	Inst. s/ fins lucrat	4070	0,00	0,00	203.120,82	203.120,82	0,00	203.120,82	0,00	0,00	0,00	

Exercício: 2016

Página:

Data: 01.01.2016 até 31.12.2016

Data de execução: 28.04.2017

Com e Sem Fluxo Financeiro

Fundos: O\*

7.1 - Controle Orçamental - Despesa  
Ano: 2016

Econômica/Conta	Descrição	Orgânica	Dotações	Corrigidas	Cativos	Compromissos	Despesa-Ano	Despesa-Anos ant.	Despesa-Total	Dot.não compromet.	Saldo	Comprom. por pagar	Grau ex
D.05.08	Famílias	4070		39.829,00	0,00	39.638,58	39.638,58	0,00	39.638,58	190,42	190,42	0,00	
D.05.08.02	SubSistema Ac.Social	4070		39.829,00	0,00	39.638,58	39.638,58	0,00	39.638,58	190,42	190,42	0,00	
6321420000	Famílias.	4070		0,00	0,00	39.638,58	39.638,58	0,00	39.638,58	0,00	0,00	0,00	
DA113009	Proc.Tutelar.Cíveis	4070		218.000,00	0,00	217.752,31	217.752,31	0,00	217.752,31	247,69	247,69	0,00	
D	Despesas	4070		218.000,00	0,00	217.752,31	217.752,31	0,00	217.752,31	247,69	247,69	0,00	

D.01	Despesas com pessoal	4070	41.568,00	0,00	41.540,08	41.540,08	0,00	41.540,08	27,92	27,92	0,00	
D.01.01	Remun.cert.e perman.	4070	34.067,00	0,00	34.056,00	34.056,00	0,00	34.056,00	11,00	11,00	0,00	
D.01.01.03	Pessoal quadros-RFP	4070	28.355,00	0,00	28.352,78	28.352,78	0,00	28.352,78	2,22	2,22	0,00	
D.01.01.03.01	Pessoal em funções	4070	28.355,00	0,00	28.352,78	28.352,78	0,00	28.352,78	2,22	2,22	0,00	
6421111000	Quadro Função Públic	4070	0,00	0,00	28.352,78	28.352,78	0,00	28.352,78	0,00	0,00	0,00	
D.01.01.13	Subsidio de refeição	4070	930,00	0,00	926,59	926,59	0,00	926,59	3,41	3,41	0,00	
6422410000	Quadro Função Públic	4070	0,00	0,00	926,59	926,59	0,00	926,59	0,00	0,00	0,00	
D.01.01.14	Subs.férias e Natal	4070	4.782,00	0,00	4.776,63	4.776,63	0,00	4.776,63	5,37	5,37	0,00	
D.01.01.14.01	Subsidio de Férias	4070	2.382,00	0,00	2.381,31	2.381,31	0,00	2.381,31	0,69	0,69	0,00	
6421121000	Quadro Função Públic	4070	0,00	0,00	2.381,31	2.381,31	0,00	2.381,31	0,00	0,00	0,00	
D.01.01.14.02	Subsídios de Natal	4070	2.400,00	0,00	2.395,32	2.395,32	0,00	2.395,32	4,68	4,68	0,00	
6421121000	Quadro Função Públic	4070	0,00	0,00	2.395,32	2.395,32	0,00	2.395,32	0,00	0,00	0,00	
D.01.02	Abon.var.ou event.	4070	151,00	0,00	150,08	150,08	0,00	150,08	0,92	0,92	0,00	
D.01.02.04	Ajudas de custo	4070	151,00	0,00	150,08	150,08	0,00	150,08	0,92	0,92	0,00	
6422510000	Quadro Função Públic	4070	0,00	0,00	150,08	150,08	0,00	150,08	0,00	0,00	0,00	
D.01.03	Segurança Social	4070	7.350,00	0,00	7.334,00	7.334,00	0,00	7.334,00	16,00	16,00	0,00	
D.01.03.05	Contribuições p/ SS	4070	7.350,00	0,00	7.334,00	7.334,00	0,00	7.334,00	16,00	16,00	0,00	
D.01.03.05.01	CGA	4070	7.350,00	0,00	7.334,00	7.334,00	0,00	7.334,00	16,00	16,00	0,00	
6452000000	Seg.Soc.F.Públ-C.G.A	4070	0,00	0,00	7.334,00	7.334,00	0,00	7.334,00	0,00	0,00	0,00	
D.02	Aquis.bens e serv.	4070	150,00	0,00	149,89	149,89	0,00	149,89	0,11	0,11	0,00	
D.02.02	Aquisição serviços	4070	150,00	0,00	149,89	149,89	0,00	149,89	0,11	0,11	0,00	
D.02.02.13	Deslocação e estadas	4070	150,00	0,00	149,89	149,89	0,00	149,89	0,11	0,11	0,00	
6222700000	Deslocações e estada	4070	0,00	0,00	149,89	149,89	0,00	149,89	0,00	0,00	0,00	
D.04	Transferên.correntes	4070	176.282,00	0,00	176.062,34	176.062,34	0,00	176.062,34	219,66	219,66	0,00	
D.04.07	Inst.s/fins lucrativ	4070	176.282,00	0,00	176.062,34	176.062,34	0,00	176.062,34	219,66	219,66	0,00	
D.04.07.03	I.s/f.l-SubSis.A.Soc	4070	176.282,00	0,00	176.062,34	176.062,34	0,00	176.062,34	219,66	219,66	0,00	
D.04.07.03.02	Programa e Projectos	4070	176.282,00	0,00	176.062,34	176.062,34	0,00	176.062,34	219,66	219,66	0,00	
D.04.07.03.02.99	Outros programas	4070	176.282,00	0,00	176.062,34	176.062,34	0,00	176.062,34	219,66	219,66	0,00	
6312128815	Proc.Tutel. Cíveis	4070	0,00	0,00	176.062,34	176.062,34	0,00	176.062,34	0,00	0,00	0,00	
DA113018	Prog. Emer Alimentar	4070	190.405,00	0,00	190.404,10	190.404,10	0,00	190.404,10	0,90	0,90	0,00	1
D	Despesas	4070	190.405,00	0,00	190.404,10	190.404,10	0,00	190.404,10	0,90	0,90	0,00	1
D.04	Transferên.correntes	4070	190.405,00	0,00	190.404,10	190.404,10	0,00	190.404,10	0,90	0,90	0,00	1
D.04.07	Inst.s/fins lucrativ	4070	190.405,00	0,00	190.404,10	190.404,10	0,00	190.404,10	0,90	0,90	0,00	1
D.04.07.03	I.s/f.l-SubSis.A.Soc	4070	190.405,00	0,00	190.404,10	190.404,10	0,00	190.404,10	0,90	0,90	0,00	1
D.04.07.03.02	Programa e Projectos	4070	190.405,00	0,00	190.404,10	190.404,10	0,00	190.404,10	0,90	0,90	0,00	1
D.04.07.03.02.25	Prog Emer Alimentar	4070	190.405,00	0,00	190.404,10	190.404,10	0,00	190.404,10	0,90	0,90	0,00	1
6312128710	Progr. Emerg. Alim.	4070	0,00	0,00	190.404,10	190.404,10	0,00	190.404,10	0,00	0,00	0,00	
DA113019	Prest Sociais PES	4070	2.070.144,00	0,00	2.068.740,50	2.068.740,50	0,00	2.068.740,50	1.403,50	1.403,50	0,00	
D	Despesas	4070	2.070.144,00	0,00	2.068.740,50	2.068.740,50	0,00	2.068.740,50	1.403,50	1.403,50	0,00	
D.04	Transferên.correntes	4070	2.070.144,00	0,00	2.068.740,50	2.068.740,50	0,00	2.068.740,50	1.403,50	1.403,50	0,00	

Exercício: 2016

Página:

Data: 01.01.2016 até 31.12.2016

Data de execução: 28.04.2017

Com e Sem Fluxo Financeiro

Fundos: O\*

7.1 - Controlo Orçamental - Despesa  
Ano: 2016

Económica/Conta	Descrição	Orgânica	Dotações Corrigidas	Cativos	Compromissos	Despesa-Ano	Despesa-Anos ant.	Despesa-Total	Dot.não compromet.	Saldo	Comprom. por pagar	Grau ex
D.04.08	Famílias	4070	2.070.144,00	0,00	2.068.740,50	2.068.740,50	0,00	2.068.740,50	1.403,50	1.403,50	0,00	
D.04.08.04	SubSistema Ac.Social	4070	2.070.144,00	0,00	2.068.740,50	2.068.740,50	0,00	2.068.740,50	1.403,50	1.403,50	0,00	
D.04.08.04.01	Regime Acção Social	4070	2.070.144,00	0,00	2.068.740,50	2.068.740,50	0,00	2.068.740,50	1.403,50	1.403,50	0,00	
D.04.08.04.01.03	Sub.ev.fam.carência	4070	2.070.144,00	0,00	2.068.740,50	2.068.740,50	0,00	2.068.740,50	1.403,50	1.403,50	0,00	
6331214100	Em Numerário	4070	0,00	0,00	2.068.740,50	2.068.740,50	0,00	2.068.740,50	0,00	0,00	0,00	
DA113020	Subsídios Eventuais	4070	550.036,00	0,00	550.035,21	550.035,21	0,00	550.035,21	0,79	0,79	0,00	1
D	Despesas	4070	550.036,00	0,00	550.035,21	550.035,21	0,00	550.035,21	0,79	0,79	0,00	1
D.05	Subsídios	4070	550.036,00	0,00	550.035,21	550.035,21	0,00	550.035,21	0,79	0,79	0,00	1

D.05.07	Inst.s/fins lucrativ	4070	550.036,00	0,00	550.035,21	550.035,21	0,00	550.035,21	0,79	0,79	0,00	1
D.05.07.02	I.s/f.luc-Subt.Acç S	4070	550.036,00	0,00	550.035,21	550.035,21	0,00	550.035,21	0,79	0,79	0,00	1
D.05.07.02.02	Outros sub.eventuais	4070	550.036,00	0,00	550.035,21	550.035,21	0,00	550.035,21	0,79	0,79	0,00	1
6321800000	Out. Sub.s eventuais	4070	0,00	0,00	242.434,55	242.434,55	0,00	242.434,55	0,00	0,00	0,00	
6322800000	Out. Sub.s eventuais	4070	0,00	0,00	307.600,66	307.600,66	0,00	307.600,66	0,00	0,00	0,00	
DA123001	Outras Desp e T. Cap	4070	500.000,00	0,00	498.894,90	498.894,90	0,00	498.894,90	1.105,10	1.105,10	0,00	
D	Despesas	4070	500.000,00	0,00	498.894,90	498.894,90	0,00	498.894,90	1.105,10	1.105,10	0,00	
D.08	Transfer. de capital	4070	500.000,00	0,00	498.894,90	498.894,90	0,00	498.894,90	1.105,10	1.105,10	0,00	
D.08.07	Inst.s/fins lucrat.	4070	500.000,00	0,00	498.894,90	498.894,90	0,00	498.894,90	1.105,10	1.105,10	0,00	
D.08.07.02	I.s/fins luc.-Ac.Soc	4070	500.000,00	0,00	498.894,90	498.894,90	0,00	498.894,90	1.105,10	1.105,10	0,00	
6912810000	IPSS.	4070	0,00	0,00	498.894,90	498.894,90	0,00	498.894,90	0,00	0,00	0,00	
DA211001	Repert. Regime Geral	4070	51.346.385,00	0,00	49.541.712,17	49.540.704,16	1.008,01	49.541.712,17	1.804.672,83	1.804.672,83	0,00	
D	Despesas	4070	51.346.385,00	0,00	49.541.712,17	49.540.704,16	1.008,01	49.541.712,17	1.804.672,83	1.804.672,83	0,00	
D.04	Transferên.correntes	4070	51.346.385,00	0,00	49.541.712,17	49.540.704,16	1.008,01	49.541.712,17	1.804.672,83	1.804.672,83	0,00	
D.04.08	Famílias	4070	51.346.385,00	0,00	49.541.712,17	49.540.704,16	1.008,01	49.541.712,17	1.804.672,83	1.804.672,83	0,00	
D.04.08.09	sistema previdencial	4070	51.294.385,00	0,00	49.497.719,75	49.496.711,74	1.008,01	49.497.719,75	1.796.665,25	1.796.665,25	0,00	
D.04.08.09.01	Reg.Geral Seg.Social	4070	51.294.385,00	0,00	49.497.719,75	49.496.711,74	1.008,01	49.497.719,75	1.796.665,25	1.796.665,25	0,00	
D.04.08.09.01.01	Subs.Doença	4070	14.576.000,00	0,00	13.464.871,00	13.464.778,84	92,16	13.464.871,00	1.111.129,00	1.111.129,00	0,00	
2661311000	S.doe, mater.pater.a	4070	0,00	0,00	92,16	0,00	92,16	92,16	0,00	0,00	0,00	
6333111000	Sub. por doença.	4070	0,00	0,00	13.017.773,43	13.017.773,43	0,00	13.017.773,43	0,00	0,00	0,00	
6333112000	Sub.p/doe.-Fêr. e Na	4070	0,00	0,00	401.834,40	401.834,40	0,00	401.834,40	0,00	0,00	0,00	
6333146000	Maj.sub.de doença	4070	0,00	0,00	45.171,01	45.171,01	0,00	45.171,01	0,00	0,00	0,00	
D.04.08.09.01.02	Subs.tuberculose	4070	23.900,00	0,00	9.724,02	9.706,05	17,97	9.724,02	14.175,98	14.175,98	0,00	
2661113000	Complementos sociais	4070	0,00	0,00	0,00	0,00	0,00	0,00	0,00	0,00	0,00	
2661117000	Rend.social inserção	4070	0,00	0,00	0,00	0,00	0,00	0,00	0,00	0,00	0,00	
2661211100	Ab.fam.cr. jo pré na	4070	0,00	0,00	0,00	0,00	0,00	0,00	0,00	0,00	0,00	
2661311000	S.doe, mater.pater.a	4070	0,00	0,00	0,00	0,00	0,00	0,00	0,00	0,00	0,00	
2661319000	Outros	4070	0,00	0,00	17,97	0,00	0,00	0,00	0,00	0,00	17,97	
6333113000	Sub. por tuberculose	4070	0,00	0,00	9.706,05	9.706,05	17,97	9.724,02	0,00	0,00	17,97	
D.04.08.09.01.03	Prest.maternidade	4070	10.918.000,00	0,00	10.777.162,96	10.777.018,75	144,21	10.777.162,96	140.837,04	140.837,04	0,00	
2661311000	S.doe, mater.pater.a	4070	0,00	0,00	0,60	0,00	0,60	0,60	0,00	0,00	0,00	
2661319000	Outros	4070	0,00	0,00	143,61	0,00	1,01	1,01	0,00	0,00	142,60	
6333115110	Maternidade.	4070	0,00	0,00	1.423,80	1.423,80	0,00	1.423,80	0,00	0,00	0,00	
6333115140	Assistência a minore	4070	0,00	0,00	0,80	0,80	0,00	0,80	0,00	0,00	0,00	
6333155100	Risco cl. gravidez	4070	0,00	0,00	3.925.484,31	3.925.484,31	0,00	3.925.484,31	0,00	0,00	0,00	
6333155200	Interrupção gravidez	4070	0,00	0,00	96.869,08	96.869,08	0,00	96.869,08	0,00	0,00	0,00	
6333155310	Prolongado	4070	0,00	0,00	4.979.875,29	4.979.875,29	0,00	4.979.875,29	0,00	0,00	0,00	

Exercício: 2016

Página:

Data: 01.01.2016 até 31.12.2016

Data de execução: 28.04.2017

Com e Sem Fluxo Financeiro

Fundos: O\*

7.1 - Controlo Orçamental - Despesa  
Ano: 2016

Económica/Conta	Descrição	Orgânica	Dotações Corrigidas	Cativos	Compromissos	Despesa-Ano	Despesa-Anos ant.	Despesa-Total	Dot.não compromet.	Saldo	Comprom. por pagar	Grau ex
6333155320	P/ imp.o. progenitor	4070	0,00	0,00	13.158,81	13.158,81	0,00	13.158,81	0,00	0,00	0,00	
6333155330	Exclusivo do Pai	4070	0,00	0,00	933.496,83	933.496,83	0,00	933.496,83	0,00	0,00	0,00	
6333155400	Sub.parental alargad	4070	0,00	0,00	63.166,43	63.166,43	0,00	63.166,43	0,00	0,00	0,00	
6333155500	Subs.p/ adoção	4070	0,00	0,00	24.753,53	24.753,53	0,00	24.753,53	0,00	0,00	0,00	
6333155600	Sub.p/ riscos espec.	4070	0,00	0,00	9.490,87	9.490,87	0,00	9.490,87	0,00	0,00	0,00	
6333155710	P/ doença ou acidente	4070	0,00	0,00	452.741,81	452.741,81	142,60	452.884,41	0,00	0,00	142,60	
6333155720	P/defic.ou d.crónica	4070	0,00	0,00	130.744,11	130.744,11	0,00	130.744,11	0,00	0,00	0,00	
6333155800	P/assistência a neto	4070	0,00	0,00	237,60	237,60	0,00	237,60	0,00	0,00	0,00	
6333155911	Pr.comp.s.Natal par.	4070	0,00	0,00	126.368,12	126.368,12	0,00	126.368,12	0,00	0,00	0,00	
6333155912	Pr.comp.s.féria par.	4070	0,00	0,00	19.207,36	19.207,36	0,00	19.207,36	0,00	0,00	0,00	
D.04.08.09.01.05	Sub.des.des.prov.maj	4070	24.906.000,00	0,00	24.539.242,88	24.538.489,21	753,67	24.539.242,88	366.757,12	366.757,12	0,00	

2661113000	Complementos sociais	4070	0,00	0,00	0,00	0,00	0,00	0,00	0,00	0,00	0,00	0,00	0,00
2661118000	Outros	4070	0,00	0,00	0,00	0,00	0,00	0,00	0,00	0,00	0,00	0,00	0,00
2661211100	Ab.fam.cr. jo pré na	4070	0,00	0,00	723,42	0,00	723,42	723,42	0,00	0,00	0,00	0,00	0,00
2661220000	Deficiência	4070	0,00	0,00	0,00	0,00	0,00	0,00	0,00	0,00	0,00	0,00	0,00
2661311000	S.doe, mater.pater.a	4070	0,00	0,00	6,16	0,00	6,16	6,16	0,00	0,00	0,00	0,00	0,00
2661312000	Sub. de desemprego	4070	0,00	0,00	24,09	0,00	24,09	24,09	0,00	0,00	0,00	0,00	0,00
6333127000	Subs. desemprego	4070	0,00	0,00	23.521.827,46	23.521.827,46	0,00	23.521.827,46	0,00	0,00	0,00	0,00	0,00
6333128000	Sub. desemp. Parcial	4070	0,00	0,00	878.371,39	877.782,14	0,00	877.782,14	0,00	0,00	0,00	589,25	589,25
6333144100	Maj do Sub Desempreg	4070	0,00	0,00	36.726,36	37.315,61	0,00	37.315,61	0,00	0,00	0,00	589,25	589,25
6333157000	S. des. p/ cess.ativ	4070	0,00	0,00	100.150,55	100.150,55	0,00	100.150,55	0,00	0,00	0,00	0,00	0,00
6333158000	S.des.parc cess.ativ	4070	0,00	0,00	1.413,45	1.413,45	0,00	1.413,45	0,00	0,00	0,00	0,00	0,00
D.04.08.09.01.10	Pensão Velhice	4070	0,00	0,00	0,00	0,00	0,00	0,00	0,00	0,00	0,00	0,00	0,00
D.04.08.09.01.11	Pensão Sobrevivência	4070	0,00	0,00	0,00	0,00	0,00	0,00	0,00	0,00	0,00	0,00	0,00
D.04.08.09.01.13	Sub.desemp.sal.atraz	4070	860.485,00	0,00	706.680,23	706.680,23	0,00	706.680,23	153.804,77	153.804,77	0,00	0,00	0,00
6333129000	SubsDesempSal.Atraso	4070	0,00	0,00	706.680,23	706.680,23	0,00	706.680,23	0,00	0,00	0,00	0,00	0,00
D.04.08.09.01.20	Apoio Fin/Oferta Emp	4070	10.000,00	0,00	38,66	38,66	0,00	38,66	9.961,34	9.961,34	0,00	0,00	0,00
6333156000	Apoio Fin/Oferta Emp	4070	0,00	0,00	38,66	38,66	0,00	38,66	0,00	0,00	0,00	0,00	0,00
D.04.08.10	Regimes Especiais	4070	52.000,00	0,00	43.992,42	43.992,42	0,00	43.992,42	8.007,58	8.007,58	0,00	0,00	0,00
D.04.08.10.02	Subsidio de Lar	4070	52.000,00	0,00	43.992,42	43.992,42	0,00	43.992,42	8.007,58	8.007,58	0,00	0,00	0,00
2661500000	Reg. Especiais	4070	0,00	0,00	0,00	0,00	0,00	0,00	0,00	0,00	0,00	0,00	0,00
6335111000	Subsidio de lar.	4070	0,00	0,00	43.992,42	43.992,42	0,00	43.992,42	0,00	0,00	0,00	0,00	0,00
DA211001.5	CGA-Pensões unificad	4070	1.802.000,00	0,00	1.777.869,45	1.777.869,45	0,00	1.777.869,45	24.130,55	24.130,55	0,00	0,00	0,00
D	Despesas	4070	1.802.000,00	0,00	1.777.869,45	1.777.869,45	0,00	1.777.869,45	24.130,55	24.130,55	0,00	0,00	0,00
D.04	Transferên.correntes	4070	1.802.000,00	0,00	1.777.869,45	1.777.869,45	0,00	1.777.869,45	24.130,55	24.130,55	0,00	0,00	0,00
D.04.03	Administraç.Central	4070	1.802.000,00	0,00	1.777.869,45	1.777.869,45	0,00	1.777.869,45	24.130,55	24.130,55	0,00	0,00	0,00
D.04.03.05	Serviços e Fundos Au	4070	1.802.000,00	0,00	1.777.869,45	1.777.869,45	0,00	1.777.869,45	24.130,55	24.130,55	0,00	0,00	0,00
D.04.03.05.03	CGA-Pens.Unificadas	4070	1.802.000,00	0,00	1.777.869,45	1.777.869,45	0,00	1.777.869,45	24.130,55	24.130,55	0,00	0,00	0,00
6311219200	CGA	4070	0,00	0,00	1.777.869,45	1.777.869,45	0,00	1.777.869,45	0,00	0,00	0,00	0,00	0,00
DA211003	Restituição de Cont.	4070	395.550,00	0,00	364.377,63	364.377,63	0,00	364.377,63	31.172,37	31.172,37	0,00	0,00	0,00
D	Despesas	4070	395.550,00	0,00	364.377,63	364.377,63	0,00	364.377,63	31.172,37	31.172,37	0,00	0,00	0,00
D.06	Outr.desp.correntes	4070	395.550,00	0,00	364.377,63	364.377,63	0,00	364.377,63	31.172,37	31.172,37	0,00	0,00	0,00
D.06.02	Diversas	4070	395.550,00	0,00	364.377,63	364.377,63	0,00	364.377,63	31.172,37	31.172,37	0,00	0,00	0,00
D.06.02.03	Outras despesas corr	4070	395.550,00	0,00	364.377,63	364.377,63	0,00	364.377,63	31.172,37	31.172,37	0,00	0,00	0,00
2121110000	R.S.S.trab.P/c/ out	4070	0,00	0,00	0,00	0,00	0,00	0,00	0,00	0,00	0,00	0,00	0,00

Exercício: 2016

Página:

Data: 01.01.2016 até 31.12.2016

Data de execução: 28.04.2017

Com e Sem Fluxo Financeiro

Fundos: O\*

7.1 - Controle Orçamental - Despesa  
Ano: 2016

Econômica/Conta	Descrição	Orgânica	Dotações	Corrigidas	Cativos	Compromissos	Despesa-Ano	Despesa-Anos ant.	Despesa-Total	Dot.não compromet.	Saldo	Comprom. por pagar	Grau ex
2121120000	R.Seg.Soc. trab. ind	4070	0,00	0,00	0,00	0,00	0,00	0,00	0,00	0,00	0,00	0,00	0,00
2121130000	R.S.S.inscr.facultat	4070	0,00	0,00	0,00	0,00	0,00	0,00	0,00	0,00	0,00	0,00	0,00
2121162000	R.Seg.Soc. trab. ind	4070	0,00	0,00	0,00	0,00	0,00	0,00	0,00	0,00	0,00	0,00	0,00
6971200000	Contribuições.	4070	0,00	0,00	364.377,63	364.377,63	0,00	364.377,63	0,00	0,00	0,00	0,00	0,00
DA211004	Pol.Act.Emp.F.Prof.	4070	200.000,00	0,00	114.886,93	114.886,93	0,00	114.886,93	85.113,07	85.113,07	0,00	0,00	0,00
D	Despesas	4070	200.000,00	0,00	114.886,93	114.886,93	0,00	114.886,93	85.113,07	85.113,07	0,00	0,00	0,00
D.04	Transferên.correntes	4070	200.000,00	0,00	114.886,93	114.886,93	0,00	114.886,93	85.113,07	85.113,07	0,00	0,00	0,00
D.04.08	Familias	4070	200.000,00	0,00	114.886,93	114.886,93	0,00	114.886,93	85.113,07	85.113,07	0,00	0,00	0,00
D.04.08.08	S.Prev.Pol.Ac.EFP	4070	200.000,00	0,00	114.886,93	114.886,93	0,00	114.886,93	85.113,07	85.113,07	0,00	0,00	0,00
D.04.08.08.01	Pol.ac.emp.for.prof.	4070	200.000,00	0,00	114.886,93	114.886,93	0,00	114.886,93	85.113,07	85.113,07	0,00	0,00	0,00
D.04.08.08.01.02	Compens.salarial	4070	200.000,00	0,00	114.886,93	114.886,93	0,00	114.886,93	85.113,07	85.113,07	0,00	0,00	0,00
6333147000	Comp.s.red.s.lay-off	4070	0,00	0,00	114.886,93	114.886,93	0,00	114.886,93	0,00	0,00	0,00	0,00	0,00
DA211005	T. p/ Emp. Hig.F.Pro	4070	8.415.443,00	0,00	8.415.443,00	8.415.443,00	0,00	8.415.443,00	0,00	0,00	0,00	0,00	0,00
D	Despesas	4070	8.415.443,00	0,00	8.415.443,00	8.415.443,00	0,00	8.415.443,00	0,00	0,00	0,00	0,00	0,00

D.04	Transferên.correntes	4070	8.415.443,00	0,00	8.415.443,00	8.415.443,00	0,00	8.415.443,00	0,00	0,00	0,00	1
D.04.04	Administraç.Regional	4070	8.415.443,00	0,00	8.415.443,00	8.415.443,00	0,00	8.415.443,00	0,00	0,00	0,00	1
D.04.04.01	Região Auton. Açores	4070	8.415.443,00	0,00	8.415.443,00	8.415.443,00	0,00	8.415.443,00	0,00	0,00	0,00	1
D.04.04.01.02	Tr.empr.f.profission	4070	8.415.443,00	0,00	8.415.443,00	8.415.443,00	0,00	8.415.443,00	0,00	0,00	0,00	1
6311216000	G.G.F.E.F.P. - RAA	4070	0,00	0,00	8.415.443,00	8.415.443,00	0,00	8.415.443,00	0,00	0,00	0,00	
DA221001	Outras Desp. Capital	4070	2.700.000,00	0,00	1.898.810,00	1.898.810,00	0,00	1.898.810,00	801.190,00	801.190,00	0,00	
D	Despesas	4070	2.700.000,00	0,00	1.898.810,00	1.898.810,00	0,00	1.898.810,00	801.190,00	801.190,00	0,00	
D.07	Ag. Bens de Capital	4070	2.700.000,00	0,00	1.898.810,00	1.898.810,00	0,00	1.898.810,00	801.190,00	801.190,00	0,00	
D.07.01	Investimentos	4070	2.700.000,00	0,00	1.898.810,00	1.898.810,00	0,00	1.898.810,00	801.190,00	801.190,00	0,00	
D.07.01.01	Terrenos	4070	2.214.983,00	0,00	1.480.960,00	1.480.960,00	0,00	1.480.960,00	734.023,00	734.023,00	0,00	
D.07.01.01.06	Segurança Social	4070	2.214.983,00	0,00	1.480.960,00	1.480.960,00	0,00	1.480.960,00	734.023,00	734.023,00	0,00	
D.07.01.01.06.01	Aquisição	4070	2.214.983,00	0,00	1.480.960,00	1.480.960,00	0,00	1.480.960,00	734.023,00	734.023,00	0,00	
4141100000	S/ imóveis afetos	4070	0,00	0,00	1.367.960,00	1.367.960,00	0,00	1.367.960,00	0,00	0,00	0,00	
4141200000	C/ imóveis afetos	4070	0,00	0,00	113.000,00	113.000,00	0,00	113.000,00	0,00	0,00	0,00	
D.07.01.02	Habitções	4070	406.167,00	0,00	339.000,00	339.000,00	0,00	339.000,00	67.167,00	67.167,00	0,00	
D.07.01.02.06	Segurança Social	4070	406.167,00	0,00	339.000,00	339.000,00	0,00	339.000,00	67.167,00	67.167,00	0,00	
D.07.01.02.06.01	Aquisição	4070	406.167,00	0,00	339.000,00	339.000,00	0,00	339.000,00	67.167,00	67.167,00	0,00	
4142122000	C/terreno subjacente	4070	0,00	0,00	339.000,00	339.000,00	0,00	339.000,00	0,00	0,00	0,00	
D.07.01.06	Material transporte	4070	78.850,00	0,00	78.850,00	78.850,00	0,00	78.850,00	0,00	0,00	0,00	1
4240000000	Equip. de transporte	4070	0,00	0,00	78.850,00	78.850,00	0,00	78.850,00	0,00	0,00	0,00	
DA311001	Administração	4070	12.419.170,00	0,00	12.372.162,21	12.204.038,19	168.124,02	12.372.162,21	47.007,79	47.007,79	0,00	
D	Despesas	4070	12.419.170,00	0,00	12.372.162,21	12.204.038,19	168.124,02	12.372.162,21	47.007,79	47.007,79	0,00	
D.01	Despesas com pessoal	4070	11.002.324,00	0,00	11.002.313,35	10.834.189,33	168.124,02	11.002.313,35	10,65	10,65	0,00	1
D.01.01	Remun.cert.e perman.	4070	8.761.429,00	0,00	8.761.422,63	8.761.422,63	0,00	8.761.422,63	6,37	6,37	0,00	1
D.01.01.02	Orgãos sociais	4070	121.433,00	0,00	121.432,04	121.432,04	0,00	121.432,04	0,96	0,96	0,00	1
6411000000	Vencimentos.	4070	0,00	0,00	107.272,04	107.272,04	0,00	107.272,04	0,00	0,00	0,00	
6416000000	Fiscal Único	4070	0,00	0,00	14.160,00	14.160,00	0,00	14.160,00	0,00	0,00	0,00	
D.01.01.03	Pessoal quadros-RFP	4070	6.713.162,00	0,00	6.713.161,36	6.713.161,36	0,00	6.713.161,36	0,64	0,64	0,00	1
D.01.01.03.01	Pessoal em funções	4070	6.713.162,00	0,00	6.713.161,36	6.713.161,36	0,00	6.713.161,36	0,64	0,64	0,00	1
6421111000	Quadro Função Público	4070	0,00	0,00	6.713.161,36	6.713.161,36	0,00	6.713.161,36	0,00	0,00	0,00	
D.01.01.04	Pessoal quadros- CIT	4070	28.321,00	0,00	28.320,60	28.320,60	0,00	28.320,60	0,40	0,40	0,00	1

Exercício: 2016

Página:

Data: 01.01.2016 até 31.12.2016

Data de execução: 28.04.2017

Com e Sem Fluxo Financeiro

Fundos: O\*

7.1 - Controlo Orçamental - Despesa  
Ano: 2016

Económica/Conta	Descrição	Orgânica	Dotações	Corrigidas	Cativos	Compromissos	Despesa-Ano	Despesa-Anos ant.	Despesa-Total	Dot.não compromet.	Saldo	Comprom. por pagar	Grau ex
D.01.01.04.01	Pessoal em funções	4070	28.321,00	0,00	0,00	28.320,60	28.320,60	0,00	28.320,60	0,40	0,40	0,00	1
6421112000	Contr.trab.F. Públ.	4070	0,00	0,00	0,00	28.320,60	28.320,60	0,00	28.320,60	0,00	0,00	0,00	
D.01.01.08	P.aquard.aposentação	4070	3.375,00	0,00	0,00	3.374,03	3.374,03	0,00	3.374,03	0,97	0,97	0,00	
6431000000	Pens.transit.Apose	4070	0,00	0,00	0,00	3.374,03	3.374,03	0,00	3.374,03	0,00	0,00	0,00	
D.01.01.09	P.em gg out.situação	4070	10.148,00	0,00	0,00	10.147,05	10.147,05	0,00	10.147,05	0,95	0,95	0,00	
6421310000	Vencimentos.	4070	0,00	0,00	0,00	10.147,05	10.147,05	0,00	10.147,05	0,00	0,00	0,00	
D.01.01.11	Representação	4070	67.370,00	0,00	0,00	67.369,63	67.369,63	0,00	67.369,63	0,37	0,37	0,00	1
6413400000	Desp. de representaç	4070	0,00	0,00	0,00	20.709,28	20.709,28	0,00	20.709,28	0,00	0,00	0,00	
6422810000	Desp.s representaç	4070	0,00	0,00	0,00	46.660,35	46.660,35	0,00	46.660,35	0,00	0,00	0,00	
D.01.01.12	Suplement.e prémios	4070	169.687,00	0,00	0,00	169.686,60	169.686,60	0,00	169.686,60	0,40	0,40	0,00	1
6422880000	Outros.	4070	0,00	0,00	0,00	169.686,60	169.686,60	0,00	169.686,60	0,00	0,00	0,00	
D.01.01.13	Subsídio de refeição	4070	422.073,00	0,00	0,00	422.072,42	422.072,42	0,00	422.072,42	0,58	0,58	0,00	1
6413100000	Sub. de alimentação.	4070	0,00	0,00	0,00	2.831,01	2.831,01	0,00	2.831,01	0,00	0,00	0,00	
6422410000	Quadro Função Público	4070	0,00	0,00	0,00	416.184,09	416.184,09	0,00	416.184,09	0,00	0,00	0,00	
6422480000	Outros	4070	0,00	0,00	0,00	3.057,32	3.057,32	0,00	3.057,32	0,00	0,00	0,00	
D.01.01.14	Subs.férias e Natal	4070	1.225.860,00	0,00	0,00	1.225.858,90	1.225.858,90	0,00	1.225.858,90	1,10	1,10	0,00	1
D.01.01.14.01	Subsídio de Férias	4070	632.402,00	0,00	0,00	632.401,25	632.401,25	0,00	632.401,25	0,75	0,75	0,00	1



D.02.01.08	Mater.de escritório	4070	61.167,00	0,00	61.158,43	61.158,43	0,00	61.158,43	8,57	8,57	0,00
3163160000	Material Escritório	4070	0,00	0,00	59.920,61	59.920,61	0,00	59.920,61	0,00	0,00	0,00
3163190000	Impressos	4070	0,00	0,00	649,59	649,59	0,00	649,59	0,00	0,00	0,00
6221700000	Material de escritór	4070	0,00	0,00	588,23	588,23	0,00	588,23	0,00	0,00	0,00
D.02.01.18	Livros e docum.téc.	4070	711,00	0,00	709,41	709,41	0,00	709,41	1,59	1,59	0,00
6221600000	Livros e doc. Técnico	4070	0,00	0,00	709,41	709,41	0,00	709,41	0,00	0,00	0,00
D.02.01.21	Outros bens	4070	16.410,00	0,00	14.854,48	14.854,48	0,00	14.854,48	1.555,52	1.555,52	0,00
3163130000	Material Saúde	4070	0,00	0,00	127,70	127,70	0,00	127,70	0,00	0,00	0,00
3163140000	Mater Conserv Restau	4070	0,00	0,00	749,03	749,03	0,00	749,03	0,00	0,00	0,00
3163220000	Outros Materiais	4070	0,00	0,00	2.775,54	2.775,54	0,00	2.775,54	0,00	0,00	0,00
6229811180	Outros Bens	4070	0,00	0,00	11.202,21	11.202,21	0,00	11.202,21	0,00	0,00	0,00
D.02.02	Aquisição serviços	4070	1.247.890,00	0,00	1.204.165,41	1.204.165,41	0,00	1.204.165,41	43.724,59	43.724,59	0,00
D.02.02.01	Encargos instalações	4070	184.907,00	0,00	176.152,99	176.152,99	0,00	176.152,99	8.754,01	8.754,01	0,00
6221100000	Eletricidade.	4070	0,00	0,00	156.061,11	156.061,11	0,00	156.061,11	0,00	0,00	0,00
6221300000	Água.	4070	0,00	0,00	20.091,88	20.091,88	0,00	20.091,88	0,00	0,00	0,00
D.02.02.02	Limpeza e higiene	4070	179.016,00	0,00	178.137,41	178.137,41	0,00	178.137,41	878,59	878,59	0,00
6223400000	Limpeza,hig. e confo	4070	0,00	0,00	176.721,41	176.721,41	0,00	176.721,41	0,00	0,00	0,00
6882130000	Limp, higiene confor	4070	0,00	0,00	1.416,00	1.416,00	0,00	1.416,00	0,00	0,00	0,00
D.02.02.03	Conservação de bens	4070	145.113,00	0,00	144.726,55	144.726,55	0,00	144.726,55	386,45	386,45	0,00
D.02.02.03.02	Outras Entidades	4070	145.113,00	0,00	144.726,55	144.726,55	0,00	144.726,55	386,45	386,45	0,00
6223211000	De instalaç serviç-P	4070	0,00	0,00	66.448,00	66.448,00	0,00	66.448,00	0,00	0,00	0,00
6223212000	De insta serv-Arre,c	4070	0,00	0,00	17,06	17,06	0,00	17,06	0,00	0,00	0,00
6223220000	De mat de transporte	4070	0,00	0,00	28.220,49	28.220,49	0,00	28.220,49	0,00	0,00	0,00
6223280000	De Equip.e mobil.div	4070	0,00	0,00	35.111,06	35.111,06	0,00	35.111,06	0,00	0,00	0,00
6229821111	Condomínio Regul	4070	0,00	0,00	4.515,86	4.515,86	0,00	4.515,86	0,00	0,00	0,00

Exercício: 2016

Página:

Data: 01.01.2016 até 31.12.2016

Data de execução: 28.04.2017

Com e Sem Fluxo Financeiro

Fundos: O\*

7.1 - Controle Orçamental - Despesa  
Ano: 2016

Econômica/Conta	Descrição	Orgânica	Dotações Corrigidas	Cativos	Compromissos	Despesa-Ano	Despesa-Anos ant.	Despesa-Total	Dot.não compromet.	Saldo	Comprom. por pagar	Grau ex
6882150000	Cons. Rep. Edifícios	4070	0,00	0,00	8,85	8,85	0,00	8,85	0,00	0,00	0,00	
6882160000	Condomínio regular	4070	0,00	0,00	7.511,87	7.511,87	0,00	7.511,87	0,00	0,00	0,00	
6882170000	Condomínio extraord.	4070	0,00	0,00	2.893,36	2.893,36	0,00	2.893,36	0,00	0,00	0,00	
D.02.02.04	Locação de edifícios	4070	144.791,00	0,00	144.790,22	144.790,22	0,00	144.790,22	0,78	0,78	0,00	1
D.02.02.04.02	Outras Entidades	4070	144.791,00	0,00	144.790,22	144.790,22	0,00	144.790,22	0,78	0,78	0,00	1
6221900000	Rendas e alugueres .	4070	0,00	0,00	144.790,22	144.790,22	0,00	144.790,22	0,00	0,00	0,00	
D.02.02.09	Comunicações	4070	209.203,00	0,00	199.651,04	199.651,04	0,00	199.651,04	9.551,96	9.551,96	0,00	
D.02.02.09.01	Acessos à internet	4070	5.709,00	0,00	5.607,36	5.607,36	0,00	5.607,36	101,64	101,64	0,00	
6222230000	Serviço de Dados	4070	0,00	0,00	5.607,36	5.607,36	0,00	5.607,36	0,00	0,00	0,00	
D.02.02.09.03	Comun. fixas voz	4070	49.489,00	0,00	45.982,12	45.982,12	0,00	45.982,12	3.506,88	3.506,88	0,00	
6222221000	Rede fixa	4070	0,00	0,00	45.982,12	45.982,12	0,00	45.982,12	0,00	0,00	0,00	
D.02.02.09.04	Comun. móveis	4070	11.000,00	0,00	10.051,04	10.051,04	0,00	10.051,04	948,96	948,96	0,00	
6222222000	Rede Móvel	4070	0,00	0,00	10.051,04	10.051,04	0,00	10.051,04	0,00	0,00	0,00	
D.02.02.09.99	Outros serv. comunic	4070	143.005,00	0,00	138.010,52	138.010,52	0,00	138.010,52	4.994,48	4.994,48	0,00	
6222210000	Correios.	4070	0,00	0,00	133.242,98	133.242,98	0,00	133.242,98	0,00	0,00	0,00	
6222221000	Rede fixa	4070	0,00	0,00	4.389,97	4.389,97	0,00	4.389,97	0,00	0,00	0,00	
6222222000	Rede Móvel	4070	0,00	0,00	0,00	0,00	0,00	0,00	0,00	0,00	0,00	
6222230000	Serviço de Dados	4070	0,00	0,00	0,00	0,00	0,00	0,00	0,00	0,00	0,00	
6222290000	Outras.	4070	0,00	0,00	377,57	377,57	0,00	377,57	0,00	0,00	0,00	
D.02.02.10	Transportes	4070	4.366,00	0,00	3.036,25	3.036,25	0,00	3.036,25	1.329,75	1.329,75	0,00	
6224100000	Transporte de materi	4070	0,00	0,00	3.036,25	3.036,25	0,00	3.036,25	0,00	0,00	0,00	
D.02.02.12	Seguros	4070	14.547,00	0,00	14.444,20	14.444,20	0,00	14.444,20	102,80	102,80	0,00	
D.02.02.12.02	Outros	4070	14.547,00	0,00	14.444,20	14.444,20	0,00	14.444,20	102,80	102,80	0,00	

6222300000	Seguros .	4070	0,00	0,00	14.444,20	14.444,20	0,00	14.444,20	0,00	0,00	0,00	0,00
D.02.02.13	Deslocação e estadas	4070	53.552,00	0,00	53.130,05	53.130,05	0,00	53.130,05	421,95	421,95	0,00	0,00
6222700000	Deslocações e estada	4070	0,00	0,00	53.130,05	53.130,05	0,00	53.130,05	0,00	0,00	0,00	0,00
D.02.02.14	Est.parec.proj.cons.	4070	2.016,00	0,00	1.954,21	1.954,21	0,00	1.954,21	61,79	61,79	0,00	0,00
D.02.02.14.99	Outros	4070	2.016,00	0,00	1.954,21	1.954,21	0,00	1.954,21	61,79	61,79	0,00	0,00
6222900000	Honorários .	4070	0,00	0,00	1.954,21	1.954,21	0,00	1.954,21	0,00	0,00	0,00	0,00
D.02.02.17	Publicidade	4070	2.400,00	0,00	1.698,08	1.698,08	0,00	1.698,08	701,92	701,92	0,00	0,00
6223300000	Public. e propaganda	4070	0,00	0,00	1.698,08	1.698,08	0,00	1.698,08	0,00	0,00	0,00	0,00
D.02.02.18	Vigilânc.e segurança	4070	41.225,00	0,00	41.224,96	41.224,96	0,00	41.224,96	0,04	0,04	0,00	0,00
6223500000	Vigilância e seguran	4070	0,00	0,00	41.224,96	41.224,96	0,00	41.224,96	0,00	0,00	0,00	0,00
D.02.02.19	Assistência técnica	4070	42.576,00	0,00	42.089,19	42.089,19	0,00	42.089,19	486,81	486,81	0,00	0,00
D.02.02.19.99	Ass.Téc. Outros	4070	42.576,00	0,00	42.089,19	42.089,19	0,00	42.089,19	486,81	486,81	0,00	0,00
6224500000	Assistência técnica	4070	0,00	0,00	42.089,19	42.089,19	0,00	42.089,19	0,00	0,00	0,00	0,00
D.02.02.20	Out.trabalhos espec.	4070	40.894,00	0,00	39.089,86	39.089,86	0,00	39.089,86	1.804,14	1.804,14	0,00	0,00
D.02.02.20.02	Outras	4070	40.894,00	0,00	39.089,86	39.089,86	0,00	39.089,86	1.804,14	1.804,14	0,00	0,00
6222900000	Honorários .	4070	0,00	0,00	36.706,26	36.706,26	0,00	36.706,26	0,00	0,00	0,00	0,00
6223629000	Outros	4070	0,00	0,00	2.383,60	2.383,60	0,00	2.383,60	0,00	0,00	0,00	0,00
D.02.02.22	Serviços de saúde	4070	112.266,00	0,00	93.476,61	93.476,61	0,00	93.476,61	18.789,39	18.789,39	0,00	0,00
6224600000	Serviços de saúde	4070	0,00	0,00	93.476,61	93.476,61	0,00	93.476,61	0,00	0,00	0,00	0,00
D.02.02.25	Outros Serviços	4070	71.018,00	0,00	70.563,79	70.563,79	0,00	70.563,79	454,21	454,21	0,00	0,00
6223100000	Contencioso e notari	4070	0,00	0,00	30.806,83	30.806,83	0,00	30.806,83	0,00	0,00	0,00	0,00
6224420000	Correios	4070	0,00	0,00	31.708,21	31.708,21	0,00	31.708,21	0,00	0,00	0,00	0,00

Exercício: 2016

Página:

Data: 01.01.2016 até 31.12.2016

Data de execução: 28.04.2017

Com e Sem Fluxo Financeiro

Fundos: O\*

7.1 - Controlo Orçamental - Despesa  
Ano: 2016

Económica/Conta	Descrição	Orgânica	Dotações	Corrigidas	Cativos	Compromissos	Despesa-Ano	Despesa-Anos ant.	Despesa-Total	Dot.não compromet.	Saldo	Comprom. por pagar	Grau ex
6224430000	Outros	4070	0,00	0,00	0,00	2.677,23	2.677,23	0,00	2.677,23	0,00	0,00	0,00	0,00
6229821130	Aquis. Livro Cheques	4070	0,00	0,00	0,00	1.038,00	1.038,00	0,00	1.038,00	0,00	0,00	0,00	0,00
6229829990	Outros	4070	0,00	0,00	0,00	3.017,52	3.017,52	0,00	3.017,52	0,00	0,00	0,00	0,00
6882990000	Outros	4070	0,00	0,00	0,00	1.316,00	1.316,00	0,00	1.316,00	0,00	0,00	0,00	0,00
D.03	Juros e out. encarg.	4070	44.758,00	0,00	0,00	43.785,21	43.785,21	0,00	43.785,21	972,79	972,79	0,00	0,00
D.03.06	Outros enc.financ.	4070	44.758,00	0,00	0,00	43.785,21	43.785,21	0,00	43.785,21	972,79	972,79	0,00	0,00
D.03.06.01	Outros enc.financ.	4070	44.758,00	0,00	0,00	43.785,21	43.785,21	0,00	43.785,21	972,79	972,79	0,00	0,00
D.03.06.01.01	Serviços bancários	4070	44.758,00	0,00	0,00	43.785,21	43.785,21	0,00	43.785,21	972,79	972,79	0,00	0,00
6224410000	Instituições de crédi	4070	0,00	0,00	0,00	30,60	30,60	0,00	30,60	0,00	0,00	0,00	0,00
6881800000	Outros	4070	0,00	0,00	0,00	43.754,61	43.754,61	0,00	43.754,61	0,00	0,00	0,00	0,00
D.06	Outr.desp.correntes	4070	3.067,00	0,00	0,00	2.335,32	2.335,32	0,00	2.335,32	731,68	731,68	0,00	0,00
D.06.02	Diversas	4070	3.067,00	0,00	0,00	2.335,32	2.335,32	0,00	2.335,32	731,68	731,68	0,00	0,00
D.06.02.03	Outras despesas corr	4070	3.067,00	0,00	0,00	2.335,32	2.335,32	0,00	2.335,32	731,68	731,68	0,00	0,00
6971200000	Contribuições.	4070	0,00	0,00	0,00	127,64	127,64	0,00	127,64	0,00	0,00	0,00	0,00
6972880000	Outros	4070	0,00	0,00	0,00	740,74	740,74	0,00	740,74	0,00	0,00	0,00	0,00
6988119000	Outros	4070	0,00	0,00	0,00	0,05	0,05	0,00	0,05	0,00	0,00	0,00	0,00
6988180000	Outros	4070	0,00	0,00	0,00	1.466,89	1.466,89	0,00	1.466,89	0,00	0,00	0,00	0,00
DA311042	Adm-Casas do Povo	4070	998.500,00	0,00	0,00	991.881,45	991.881,45	0,00	991.881,45	6.618,55	6.618,55	0,00	0,00
D	Despesas	4070	998.500,00	0,00	0,00	991.881,45	991.881,45	0,00	991.881,45	6.618,55	6.618,55	0,00	0,00
D.01	Despesas com pessoal	4070	901.950,00	0,00	0,00	895.512,33	895.512,33	0,00	895.512,33	6.437,67	6.437,67	0,00	0,00
D.01.01	Remun.cert.e perman.	4070	901.950,00	0,00	0,00	895.512,33	895.512,33	0,00	895.512,33	6.437,67	6.437,67	0,00	0,00
D.01.01.09	P.em qq out.situação	4070	901.950,00	0,00	0,00	895.512,33	895.512,33	0,00	895.512,33	6.437,67	6.437,67	0,00	0,00
6421310000	Vencimentos.	4070	0,00	0,00	0,00	895.512,33	895.512,33	0,00	895.512,33	0,00	0,00	0,00	0,00
D.02	Aquis.bens e serv.	4070	96.550,00	0,00	0,00	96.369,12	96.369,12	0,00	96.369,12	180,88	180,88	0,00	0,00
D.02.02	Aquisição serviços	4070	96.550,00	0,00	0,00	96.369,12	96.369,12	0,00	96.369,12	180,88	180,88	0,00	0,00
D.02.02.01	Encargos instalações	4070	96.550,00	0,00	0,00	96.369,12	96.369,12	0,00	96.369,12	180,88	180,88	0,00	0,00



6221100000	Eletricidade.	4070	0,00	0,00	96.369,12	96.369,12	0,00	96.369,12	0,00	0,00	0,00	0,00
F.9999	Formação - PAEFP	4070	5.000,00	0,00	4.027,30	4.027,30	0,00	4.027,30	972,70	972,70	0,00	0,00
D	Despesas	4070	5.000,00	0,00	4.027,30	4.027,30	0,00	4.027,30	972,70	972,70	0,00	0,00
D.02	Aquis.bens e serv.	4070	5.000,00	0,00	4.027,30	4.027,30	0,00	4.027,30	972,70	972,70	0,00	0,00
D.02.01	Aquisição de bens	4070	348,00	0,00	347,37	347,37	0,00	347,37	0,63	0,63	0,00	0,00
D.02.01.08	Mater.de escritório	4070	348,00	0,00	347,37	347,37	0,00	347,37	0,63	0,63	0,00	0,00
6221700000	Material de escritór	4070	0,00	0,00	347,37	347,37	0,00	347,37	0,00	0,00	0,00	0,00
D.02.02	Aquisição serviços	4070	4.652,00	0,00	3.679,93	3.679,93	0,00	3.679,93	972,07	972,07	0,00	0,00
D.02.02.13	Deslocação e estada	4070	4.652,00	0,00	3.679,93	3.679,93	0,00	3.679,93	972,07	972,07	0,00	0,00
6222700000	Deslocações e estada	4070	0,00	0,00	3.679,93	3.679,93	0,00	3.679,93	0,00	0,00	0,00	0,00
D.02.02.15	Formação	4070	0,00	0,00	0,00	0,00	0,00	0,00	0,00	0,00	0,00	0,00
D.02.02.15.01	Tecnol.Inform.Comun.	4070	0,00	0,00	0,00	0,00	0,00	0,00	0,00	0,00	0,00	0,00
D.02.02.15.99	Formação - Outras	4070	0,00	0,00	0,00	0,00	0,00	0,00	0,00	0,00	0,00	0,00
T01.1001	Serviços Centrais	4070	23.943.379,00	0,00	14.476.468,07	14.476.468,07	0,00	14.476.468,07	9.466.910,93	9.466.910,93	0,00	0,00
D	Despesas	4070	23.943.379,00	0,00	14.476.468,07	14.476.468,07	0,00	14.476.468,07	9.466.910,93	9.466.910,93	0,00	0,00
D.04	Transferên.correntes	4070	23.943.379,00	0,00	14.476.468,07	14.476.468,07	0,00	14.476.468,07	9.466.910,93	9.466.910,93	0,00	0,00
D.04.06	Segurança Social	4070	23.943.379,00	0,00	14.476.468,07	14.476.468,07	0,00	14.476.468,07	9.466.910,93	9.466.910,93	0,00	0,00
D.04.06.00	Segurança Social	4070	23.943.379,00	0,00	14.476.468,07	14.476.468,07	0,00	14.476.468,07	9.466.910,93	9.466.910,93	0,00	0,00
D.04.06.00.01	Inst.Gest.Fin.S.S.	4070	23.943.379,00	0,00	14.476.468,07	14.476.468,07	0,00	14.476.468,07	9.466.910,93	9.466.910,93	0,00	0,00

Exercício: 2016

Página:

Data: 01.01.2016 até 31.12.2016

Data de execução: 28.04.2017

Com e Sem Fluxo Financeiro

Fundos: O\*

7.1 - Controlo Orçamental - Despesa  
Ano: 2016

Económica/Conta	Descrição	Orgânica	Dotações	Corrigidas	Cativos	Compromissos	Despesa-Ano	Despesa-Anos ant.	Despesa-Total	Dot.não compromet.	Saldo	Comprom. por pagar	Grau ex
D.04.06.00.01.10	Excedentes Regiões	4070		0,00	0,00	14.476.468,07	14.476.468,07	0,00	14.476.468,07	14.476.468,07-	14.476.468,07-	0,00	
6311511210	Excedentes nas RA's	4070		0,00	0,00	14.476.468,07	14.476.468,07	0,00	14.476.468,07	0,00	0,00	0,00	
T01.2001	Serv.Centrais-ISSS	4070		14.000,00	0,00	13.463,04	13.463,04	0,00	13.463,04	536,96	536,96	0,00	
D	Despesas	4070		14.000,00	0,00	13.463,04	13.463,04	0,00	13.463,04	536,96	536,96	0,00	
D.04	Transferên.correntes	4070		14.000,00	0,00	13.463,04	13.463,04	0,00	13.463,04	536,96	536,96	0,00	
D.04.06	Segurança Social	4070		14.000,00	0,00	13.463,04	13.463,04	0,00	13.463,04	536,96	536,96	0,00	
D.04.06.00	Segurança Social	4070		14.000,00	0,00	13.463,04	13.463,04	0,00	13.463,04	536,96	536,96	0,00	
D.04.06.00.02	Outras Instit.S.S.	4070		14.000,00	0,00	13.463,04	13.463,04	0,00	13.463,04	536,96	536,96	0,00	
D.04.06.00.02.09	Outras Prestações	4070		0,00	0,00	13.463,04	13.463,04	0,00	13.463,04	13.463,04-	13.463,04-	0,00	
6311521190	Outras prestações	4070		0,00	0,00	13.463,04	13.463,04	0,00	13.463,04	0,00	0,00	0,00	
	TOTAL FUNDOS	4070		224.420.867,00	0,00	211.209.678,10	211.039.695,83	169.982,27	211.209.678,10	13.211.188,90	13.211.188,90	0,00	2.8

## 4.1 - Mapa de Fluxos de Caixa

Instituição: 4070 - ISSA, IPRA

Divisão: 0001

Ano: 2016

Página 1

Período: 01 até 12

Data de execução: 27.04.2017

Com e Sem Fluxo Financeiro

Moeda: EUR

### Mapa Fluxo de Caixa

Recebimentos			
	Saldo da Gerência Anterior		
	I - Saldo de disponibilidades		106.504.041,65
	Receitas		
R	Receitas		217.004.125,85
R.03	Contribuições para SS, CGA e ADSE		212.041.699,26
R.03.01	Sistema Previdencial		211.916.114,85
R.03.01.01	Quotizações dos trabalhadores		86.866.022,08
R.03.01.01.01	Cotizações dos Trabalhadores		86.866.022,08
7231217000	»Produtores Agrícolas		158.741,90
7231120000	Contribuições das entidades empregadoras		2.307.407,50
7231110000	Cotizações dos trabalhadores:		25.502.455,33
7231210000	»Cotizações dos trabalhadores		6.315.089,54
2121181300	SICC/ clarificação classificação económica		43.570.398,82
7231121200	»Profissionais do serviço doméstico.		193,30
7231111300	»Profissionais do serviço doméstico.		2.065,38
7231300000	»Regime de Segurança Social de inscrição facultati		91.196,09
2182210000	SEF		7.114.906,47
2121181200	SICC/ clarificação conta corrente		214.565,06
7951100000	»De contribuições.		0,00
7231220000	»Contribuições das entidades contratantes		550,00
2121120000	Regime Segurança Social trabalhadores independente		1.315.205,39
2121110000	Regime Segurança Social trabalhadores p/ conta		257.314,41
2121130000	Regime de Segurança Social inscrição facultativa		15.932,89
R.03.01.02	Contribuições		125.050.092,77
R.03.01.02.01	Contribuições sobre rendimentos de trabalho		125.050.092,77
7231120000	Contribuições das entidades empregadoras		51.085.956,63

2121181300	SICC/ clarificação classificação económica	65.802.147,65
7231121200	»Profissionais do serviço doméstico.	3.674,19
2182210000	SEF	7.269.419,13
2121500000	Outros movimentos	0,00
2121110000	Regime Segurança Social trabalhadores p/ conta	404.408,71
2121181200	SICC/ clarificação conta corrente	320.038,11
7231111100	»Trabalhadores em entidades com fins lucrativos.	1.242,38
2121120000	Regime Segurança Social trabalhadores independente	0,00
2121130000	Regime de Segurança Social inscrição facultativa	0,00
2190000000	Adiantamentos de clientes, contribuintes e utentes	163.205,97
R.03.02	Regimes complementares e especiais	125.584,41
R.03.02.01	Regimes especiais	125.584,41
R.03.02.01.99	Outros regimes especiais	125.584,41
7233110000	»Beneficiários da ex - CSP Seguros.	124.346,39
2121181300	SICC/ clarificação classificação económica	1.238,02
R.04	Taxas, multas e outras penalidades	1.654.792,43
R.04.01	Taxas	394.586,93
R.04.01.01	Taxas de justiça	394.586,93
7242000000	»Taxa de Justiça	394.586,93
R.04.02	Multas e outras penalidades	1.260.205,50
R.04.02.01	Juros de mora	1.050.895,93
R.04.02.01.01	Contribuições	1.050.895,93
7241130000	»Sistema Previdencial	37,50
7951100000	»De contribuições.	960.234,73
2182210000	SEF	20.138,81
2121181300	SICC/ clarificação classificação económica	24.276,33
7126100000	»Contribuintes	78,58
2121500000	Outros movimentos	3.687,29
2121210000	Regime Seg.Social trabalhadores p/ conta outrem	25.616,61
2121220000	Regime Seg. Social dos trabalhadores independentes	15.626,45
2121230000	Regime Segurança Social de inscrição facultativa	1.192,66
2121181200	SICC/ clarificação conta corrente	6,97
R.04.02.04	Coimas e penalidades por contra ordenações	209.309,57
7241130000	»Sistema Previdencial	27.726,35
2182210000	SEF	64.500,85
2121500000	Outros movimentos	116.735,30
2683421000	»Beneficiários - Reconciliação fornecedores	347,07
R.05	Rendimentos da Propriedade	980.444,63
R.05.02	Juros - Sociedades financeiras	965.981,23

R.05.02.01	Bancos e outras instituições financeiras	965.981,23
R.05.02.01.12	Depósitos à Ordem	301,19
7812110000	»Depósitos à ordem.	301,19
R.05.02.01.13	Bancos e outras inst. fin./Depósitos a prazo	965.680,04
R.05.02.01.13.99	Outros	965.680,04
7812120000	»Depósitos a prazo.	965.680,04

Instituição: 4070 - ISSA, IPRA

Divisão: 0001

Ano: 2016

Página 2

Período: 01 até 12

Data de execução: 27.04.2017

Com e Sem Fluxo Financeiro

Moeda: EUR

Mapa Fluxo de Caixa

R.05.10	Rendas	14.463,40
R.05.10.03	Habitacões	12.800,00
R.05.10.03.02	Rendas-Habitacões-Outras Entidades	12.800,00
7831200000	»Renda livre.	12.200,00
2683111112	»Renda livre	600,00
R.05.10.04	Edifícios	1.663,40
R.05.10.04.02	Rendas-Edifícios-Outras Entidades	1.663,40
7832200000	»Outros.	263,40
2683113300	»Rendas a Regularizar - Imóveis	400,00
2683111122	»Outros	1.000,00
R.06	Transferências Correntes	3.034,44
R.06.06	Segurança Social	3.034,44
R.06.06.01	Sistema de Solidariedade e Segurança Social	3.034,44
R.06.06.01.01	Inst.de Gestão Financeira da Segurança Social	3.034,44
R.06.06.01.01.09	Outras Prestações	3.034,44
7421311190	»Outras Prestações	3.034,44
R.07	Vendas de bens e serviços correntes	15.780,83
R.07.02	Serviços	15.780,83
R.07.02.99	Outros	15.780,83
R.07.02.99.01	Comparticipações de Acção Social	15.780,83
7121300000	»ComPartic. para famílias de acolhimento.	15.780,83
R.08	Outras receitas correntes	164.206,78
R.08.01	Outras	164.206,78
R.08.01.99	Outras	164.206,78

7988129000	»Outras	0,07
7888000000	»Outros	10,96
7126100000	»Contribuintes	91.295,42
7978180000	»Outros	2.970,62
7984114800	»Outros	5.638,14
7984117000	»Rendimento social de inserção	32.611,97
7984113000	»Complementos sociais	27,17
7984311200	»Maternidade.	293,48
7984500000	»Regimes Especiais.	53,31
7984212000	»Outros	855,44
7984220000	»Deficiência.	852,48
7984311100	»Doença.	20.398,09
7984311300	»Paternidade.	143,42
7984311400	»Adoção.	396,37
7984211100	»Subs. familiar /Abono família a crianças e jovens	8.659,84
R.09	Venda de bens de investimento	50,00
R.09.04	Outros bens de investimento	50,00
R.09.04.08	Administração Pública-Segurança Social	50,00
7942400000	»Equipamento de transporte.	50,00
R.10	Transferências de capital	25.339,10
R.10.09	Resto do Mundo	25.339,10
R.10.09.01	UE-Instituições	25.339,10
R.10.09.01.01	Acção Social-Participação Comunitária	25.339,10
7983121000	»Transferências de capital - Comparticipação da U.	25.339,10
R.15	Reposições não Abatidas aos Pagamentos	2.118.778,38
R.15.01	Reposições não Abatidas aos Pagamentos	2.118.778,38
R.15.01.01	Reposições não Abatidas aos Pagamentos	2.118.778,38
7976000000	»Vencimentos	125,70
7978800000	»Outros	10,00
7988180000	»Outros	3.345,44
7971800000	»Outras regularizações	1.310.872,91
5778813000	»ISS	31.596,57
5778825000	»ISSM, IP-RAM	303,76
2652231200	Subsidio de desemprego	3.284,29
2629100001	Remunerações a repôr	60,00
2684481000	»Cre.P/Trans.corren.P/Financiam. A.S.IPSS - Acordo	3.445,41
2651312000	Subsidio de desemprego	248.484,45
2651211100	Subs. familiar/Ab. de família a crianças e jovens	70.827,25
2651118000	Outros	52.166,15
2651113000	Complementos sociais	3.204,37
2651316100	Subsidio de desemprego	238,25
2651117000	Rendimento social de inserção	221.865,02
2651220000	Deficiência	12.136,76
2651311100	Doença	130.236,14

	2651314000	Outros	18.298,55
	2651311200	Maternidade	7.096,83
	2651318000	TI - Subs. desemprego p/ cessação atividade	539,61
	2651311500	Assistência a Menores	640,92
	II - Total		217.004.125,85

Entrada de Operações de Tesouraria

Instituição: 4070 - ISSA, IPRA

Divisão: 0001

Ano: 2016

Página 3

Período: 01 até 12

Data de execução: 27.04.2017

Com e Sem Fluxo Financeiro

Moeda: EUR

Mapa Fluxo de Caixa

T	Operações Tesouraria	4.120.193,55
T.01	Vencimentos	2.423.482,84
T.01.01	Retenção SS	97.256,07
T.01.02	Retenção para o IRS (dependente)	1.092.175,00
T.01.03	Retenção para o IRS (Independente)	23.621,04
T.01.04	Retenção CGA	866.761,67
T.01.05	Retenção para ADSE	282.350,95
T.01.06	Retenção Sindicato	22.233,75
T.01.07	Retenção CCD	4.410,90
T.01.09	Retenção Cofre Prev. do Min. Das Finanças	441,43
T.01.10	Retenção Seguro Acidentes de Trabalho	287,98
T.01.16	Retenções Judiciais	33.944,05
T.03	Fundos de Maneio	2.337,27
T.04	Adiantamentos	4.236,61
T.04.01	Adiantamentos ao Pessoal	4.236,61
T.05	Val.NãoIdentificados	970,66
T.11	Contribuições sobre prestações sociais	3.224,18
T.12	Rendimentos	21.082,28
T.12.01	Rendimento Prediais/Capitais	21.082,28
T.13	Valores não pagos	213.694,20
T.17	Receitas a Liquidar	15.780,83
T.18	Reposições a identificar	1.270.986,88

T.23	Outros	125.072,48
T.24	Abastecimento OT's	925,04
T.24.07	Subsidio Complementar a Desempregados Integrados	913,62
T.24.17	Indeminização por encapacidade temporária	11,42
T.35	Contribuições	38.400,28
III - Total		4.120.193,55
I + II + III Total Recebimentos		327.628.361,05

Instituição: 4070 - ISSA, IPRA

Divisão: 0001

Ano: 2016

Página 4

Período: 01 até 12

Data de execução: 27.04.2017

Com e Sem Fluxo Financeiro

Moeda: EUR

#### Mapa Fluxo de Caixa

Pagamentos		
Despesas		
D	Despesas	211.209.678,10
D.01	Despesas com o pessoal	12.032.390,63
D.01.01	Remunerações certas e permanentes	9.766.362,00
D.01.01.02	Orgãos sociais	121.432,04
6411000000	»Vencimentos.	107.272,04
6416000000	»Fiscal Único	14.160,00
D.01.01.03	Pessoal dos quadros - Regime de função pública	6.800.432,21
D.01.01.03.01	Pessoal dos Quadros - RFP - Pessoal em funções	6.800.432,21
6421111000	»Quadro Função Pública	6.800.432,21
D.01.01.04	Pessoal quadros- Reg. Contrato Individual Trabalho	28.320,60
D.01.01.04.01	Pessoal dos Quadros - CIT - Pessoal em funções	28.320,60
6421112000	»Contrato de Trabalho em Funções Públicas (CTFP)	28.320,60
D.01.01.08	Pessoal aguardando aposentação	3.374,03
6431000000	»Pensões transitórias de aposentação.	3.374,03
D.01.01.09	Pessoal em qualquer outra situação	905.659,38
6421310000	»Vencimentos.	905.659,38

D.01.01.11	Representação	67.369,63
6413400000	»Despesas de representação.	20.709,28
6422810000	»Desp.s de representação.	46.660,35
D.01.01.12	Suplementos e prêmios	169.686,60
6422880000	»Outros.	169.686,60
D.01.01.13	Subsídio de refeição	427.045,18
6422410000	»Quadro Função Pública	421.156,85
6413100000	»Sub. de alimentação.	2.831,01
6422480000	»Outros	3.057,32
D.01.01.14	Subsídio de férias e Natal	1.243.042,33
D.01.01.14.01	Subsídio de Férias	642.090,98
6421121000	»Quadro Função Pública	632.054,40
6412000000	»Sub.s de férias e Natal.	9.736,74
6421320000	»Sub.s de férias e Natal.	299,84
D.01.01.14.02	Subsídios de Natal	600.951,35
6421121000	»Quadro Função Pública	591.968,38
6412000000	»Sub.s de férias e Natal.	8.982,97
D.01.02	Abonos variáveis ou eventuais	60.292,45
D.01.02.02	Horas extraordinárias	2.059,57
6422120000	»Em dias de descanso semanal, complementar e ferias	1.118,36
6422110000	»Em dias úteis.	941,21
D.01.02.04	Ajudas de custo	14.226,30
6422510000	»Quadro Função Pública	14.226,30
D.01.02.05	Abono para falhas	44.006,58
6422300000	»Abono para falhas.	44.006,58
D.01.03	Segurança Social	2.205.736,18
D.01.03.03	Subsídio familiar a crianças e jovens	27.815,29
6423100000	»Sub. familiar a crianças e jovens.	27.815,29
D.01.03.04	Outras prestações familiares	20.785,57
6423290000	»Outras	2.708,26
6423220000	»Bonificação p/ deficiência a crianças e jovens	17.511,53
6423210000	»Abono de família pré-natal	565,78
D.01.03.05	Contribuições para a segurança social	2.098.086,31
D.01.03.05.01	CGA	1.871.022,83
6452000000	»Seg. Soc. funcionários públicos - C.G.A.	1.717.235,48
2452100000	Da entidade empregadora	153.787,35
D.01.03.05.02	Seg. Social	227.063,48
6453000000	»Seg. Soc. # Reg. Geral.	212.726,81
2453100000	Da entidade empregadora	14.336,67



D.01.03.06	Acidentes em serviço e doenças profissionais	355,81
6485000000	»Acidentes de Serviço e Doenças Profissionais	355,81
D.01.03.10	Outras despesas de segurança social	58.693,20
D.01.03.10.01	Parentalidade (Event. maternid., paternid. adoção)	58.693,20
6423300000	»Outras prestações sociais .	58.693,20
D.02	Aquisição de bens e serviços	1.424.274,64
D.02.01	Aquisição de bens	119.910,29
D.02.01.02	Combustíveis e lubrificantes	38.106,63
6221200000	»Combustíveis .	38.106,63
D.02.01.04	Limpeza e higiene	1.444,32
6223400000	»Limpeza, higiene e conforto.	586,22
3163120000	»Material de Higiene e Limpeza	858,10
D.02.01.07	Vestuário e artigos pessoais	3.289,65
6223800000	» Vestuário e calçado.	3.289,65
D.02.01.08	Material de escritório	61.505,80
3163160000	»Material Escritório	59.920,61
6221700000	»Material de escritório .	935,60

Instituição: 4070 - ISSA, IPRA

Divisão: 0001

Ano: 2016

Página 5

Período: 01 até 12

Data de execução: 27.04.2017

Com e Sem Fluxo Financeiro

Moeda: EUR

#### Mapa Fluxo de Caixa

3163190000	»Impressos	649,59
D.02.01.18	»Livros e documentação técnica	709,41
6221600000	»Livros e documentação técnica .	709,41
D.02.01.21	»Outros bens	14.854,48
6229811180	»Outros Bens	11.202,21
3163220000	»Outros Materiais	2.775,54
3163130000	»Material Saúde	127,70
3163140000	»Mater Conserv Restau	749,03
D.02.02	Aquisição de serviços	1.304.364,35
D.02.02.01	Encargos das instalações	272.522,11
6221100000	»Eletricidade.	252.430,23
6221300000	»Água.	20.091,88

D.02.02.02	Limpeza e higiene	178.137,41
6223400000	»Limpeza, higiene e conforto.	176.721,41
6882130000	»Limpeza, higiene e conforto	1.416,00
D.02.02.03	Conservação de bens	144.726,55
D.02.02.03.02	Outras Entidades	144.726,55
6223280000	»De equipamento e mobiliário diverso.	35.111,06
6223220000	»De material de transporte.	28.220,49
6223211000	»De instalação de serviços - Próprios.	66.448,00
6882160000	»Condomínio regular	7.511,87
6223212000	»De instalação de serviços - Arrendados e/ou cedid	17,06
6229821111	»Condominio Regular	4.515,86
6882170000	»Condomínio extraordinário	2.893,36
6882150000	»Conservação e reparação de edifícios	8,85
D.02.02.04	Locação de edifícios	144.790,22
D.02.02.04.02	Locação de Edifícios - Outras Entidades	144.790,22
6221900000	»Rendas e alugueres .	144.790,22
D.02.02.09	Comunicações	199.651,04
D.02.02.09.01	Acessos à internet	5.607,36
6222223000	»Serviço de Dados	5.607,36
D.02.02.09.03	Comunicações fixas de voz	45.982,12
6222221000	»Rede fixa	45.982,12
D.02.02.09.04	Comunicações móveis	10.051,04
6222222000	»Rede Móvel	10.051,04
D.02.02.09.99	Outros serviços de comunicações	138.010,52
6222210000	»Correios.	133.242,98
6222223000	»Serviço de Dados	0,00
6222221000	»Rede fixa	4.389,97
6222290000	»Outras.	377,57
6222222000	»Rede Móvel	0,00
D.02.02.10	Transportes	3.036,25
6224100000	»Transporte de material .	3.036,25
D.02.02.12	Seguros	14.444,20
D.02.02.12.02	Outros	14.444,20
6222300000	»Seguros .	14.444,20
D.02.02.13	Deslocação e estadas	56.959,87
6222700000	»Deslocações e estadas .	56.959,87
D.02.02.14	Estudo, pareceres, projectos e consultadoria	1.954,21
D.02.02.14.99	Outros	1.954,21
6222900000	»Honorários .	1.954,21
D.02.02.17	Publicidade	1.698,08
6223300000	»Publicidade e propaganda .	1.698,08
D.02.02.18	Vigilância e segurança	41.224,96
6223500000	»Vigilância e segurança .	41.224,96
D.02.02.19	Assistência técnica	42.089,19

	D.02.02.19.99	Assistência Técnica - Outros		42.089,19
	6224500000	»Assistência técnica		42.089,19
	D.02.02.20	Outros trabalhos especializados		39.089,86
	D.02.02.20.02	Outras		39.089,86
	6222900000	»Honorários .		36.706,26
	6223629000	»Outros.		2.383,60
	D.02.02.22	Serviços de saúde		93.476,61
	6224600000	»Serviços de saúde		93.476,61
	D.02.02.25	Outros Serviços		70.563,79
	6229821130	»Aquisição de Livros de Cheques		1.038,00
	6224430000	»Outros.		2.677,23
	6223100000	»Contencioso e notariado.		30.806,83
	6224420000	»Correios.		31.708,21
	6229829990	»Outros		3.017,52
	6882990000	»Outros		1.316,00
	D.03	Juros e outros encargos		43.785,21
	D.03.06	Outros encargos financeiros		43.785,21
	D.03.06.01	Outros encargos financeiros		43.785,21
	D.03.06.01.01	Serviços bancários		43.785,21
	6881800000	»Outros.		43.754,61
	6224410000	»Instituições de crédito.		30,60

Instituição: 4070 - ISSA, IPRA

Divisão: 0001

Ano: 2016

Página 6

Período: 01 até 12

Data de execução: 27.04.2017

Com e Sem Fluxo Financeiro

Moeda: EUR

#### Mapa Fluxo de Caixa

	D.04	Transferências correntes		193.854.009,85
	D.04.03	Transf.correntes-Administração Central		1.777.869,45
	D.04.03.05	Transf.corr-Admin.Centr.-Serviç.e Fundos Autónomos		1.777.869,45
	D.04.03.05.03	CGA - Pensões unificadas		1.777.869,45
	6311219200	»Caixa Geral de Aposentações		1.777.869,45
	D.04.04	Administração Regional		8.415.443,00
	D.04.04.01	Administração Regional-Reg. Autónoma dos Açores		8.415.443,00
	D.04.04.01.02	Transferência para emprego e formação profissional		8.415.443,00
	6311216000	»Gab. de Gestão Fin. do Emp. e Form. Profis.- RAA		8.415.443,00
	D.04.06	Segurança Social		14.489.931,11

D.04.06.00	Segurança Social	14.489.931,11
D.04.06.00.01	Instituto de Gestão Financeira da Segurança Social	14.476.468,07
D.04.06.00.01.10	Excedentes nas Regiões	14.476.468,07
6311511210	»Excedentes nas Regiões Autónomas	14.476.468,07
D.04.06.00.02	Outras Instituições de Solidariedade e Seg. Social	13.463,04
D.04.06.00.02.09	Outras Prestações	13.463,04
6311521190	»Outras prestações	13.463,04
D.04.07	Instituições sem fins lucrativos	57.477.741,57
D.04.07.02	Inst.s/fins lucrativos-Sub.Solidariedade-Reg.Sol.	1.713.710,36
D.04.07.02.02	RMG/Rendimento Social Inserção - CLA's/NLI	1.713.710,36
6312128200	»Rendimento Social de Inserção - protocolos	1.713.710,36
D.04.07.03	Inst.s/fins lucrativos-SubSistema Acção Social	55.764.031,21
D.04.07.03.01	IPSS e ONGS-Acordos de cooperação	54.519.549,96
D.04.07.03.01.01	Toxicod dependência	234.407,49
6312111511	»Equipas Intervenção Direta	72.877,50
6312111512	»Apartamento Reinserção Social	161.529,99
D.04.07.03.01.03	Respostas integradas/articuladas	193.834,32
6312111713	»Unidade Vida Protegida	193.834,32
D.04.07.03.01.04	Educação pré-escolar-Actividade educativa	4.872.068,21
6312111115	»Educação pré escolar - Apoio Social	4.872.068,21
D.04.07.03.01.99	Outros	49.219.239,94
6312111113	»Creches.	8.633.284,36
6312111121	»Atividades tempos livres com almoço	5.574.655,00
6312111134	»Centro Apoio Familiar e Acolhimento Parental	1.082.523,75
6312111231	»Centro Atividades Ocupacionais	3.047.798,20
6312111311	»Centro Convívio	236.035,59
6312111315	»Serviço Apoio Domiciliario	3.816.677,64
6312111215	»Transporte Pessoas C/Deficiencia	155.095,20
6312111236	»Centro Atend. Acompanhamento p/ pess. c/ Deficien	814.119,67
6312111313	»Lar de Idosos	7.686.476,25
6312111414	»Centro Comunitario	3.979.172,25
6312111131	»Lar Crianças Jovens	5.200.993,23
6312111233	»Lar Residencial	1.291.851,45
6312111312	»Centro de Dia	930.497,04
6312111412	»Centro Alojamento temporario	1.298.168,42
6312111411	»Centro Atendimento Acompanhamento social	2.480.110,19
6312111417	»Casa Abrigo	584.012,81
6312111132	»Centro Acolhimento Temporario	1.096.095,76
6312111318	»Centro de Noite	57.472,05
6312111111	»Amas.	637.503,00
6312111418	»Ajuda Alimentar Carenciados	162.304,49
6312111416	»Refeitório/ Cantina Social	51.005,76
6312111422	»C. de atendimento-Vítimas de violência doméstica	76.363,35
6312111133	»Unidade Emergencia	279.911,86

	6312111161	»Lar de Infância e Juventude Especializado-LIJ	47.112,62
	D.04.07.03.02	Programa e Projectos	1.244.481,25
	D.04.07.03.02.06	Programa de Acolhimento de Crianças em Risco	538.572,16
	6312128500	»Comissão Proteção a Crianças e Jovens em risco	538.572,16
	D.04.07.03.02.09	PROGRAMA DE EMERGÊNCIA SOCIAL	338.112,90
	6312128400	»Emergência social	338.112,90
	D.04.07.03.02.19	Prog. Com. De Ajuda Alimentar a Carenciados	1.329,75
	6312128813	»Programa Com. Ajuda Alimentar a Carenciados	1.329,75
	D.04.07.03.02.25	Programa de Emergência Alimentar	190.404,10
	6312128710	»Programa de Emergência Alimentar	190.404,10
	D.04.07.03.02.99	Outros Programas	176.062,34
	6312128815	»Processos Tutelares Cíveis	176.062,34
	D.04.08	Famílias	111.693.024,72
	D.04.08.03	Subsistema de Solidariedade-Regime Solidariedade	33.303.474,53
	D.04.08.03.01	Regime de Solidariedade - RNC	22.472.674,13
	D.04.08.03.01.01	Famílias-Sub.Pro.Soc.Cid.-Regime Sol.-RMG/RSI	20.649.423,88
	6331191100	»Prestação pecuniária	20.648.978,50
	2661117000	Rendimento social de inserção	445,38
	D.04.08.03.01.02	Fam.-Sub.Pro.Soc.Cid.-Reg.Sol.-Complem.doença	9.062,69
	6331150000	»Complemento Doença	9.059,91
	2661113000	Complementos sociais	2,78
	D.04.08.03.01.03	Fam.-Sub.Pro.Soc.Cid.-Reg.Sol.-Complem.desemprego	1.675.684,97
	6331160000	»Complemento de Desemprego	1.675.684,97

Instituição: 4070 - ISSA, IPRA

Divisão: 0001

Ano: 2016

Página 7

Período: 01 até 12

Data de execução: 27.04.2017

Com e Sem Fluxo Financeiro

Moeda: EUR

Mapa Fluxo de Caixa

	D.04.08.03.01.11	Complemento de Maternidade	138.502,59
	6331198150	»Complemento de parentalidade	138.502,59
	D.04.08.03.03	Regime Especial Seg.Soc.das Act.Agrícolas	684.402,36
	D.04.08.03.03.01	F.-Sub.P.S.Cid.-R.Esp.S.S.Ac.Agr.-Pensão Invalidez	330.879,40
	6331132100	»Pensão de Invalidez	330.879,40
	D.04.08.03.03.02	F.-Sub.P.S.Cid.-R.Esp.S.S.Ac.Agr.-Pensão Velhice	347.404,79
	6331132200	»Pensão de Velhice	347.404,79
	D.04.08.03.03.03	F.-S.P.S.C.-R.Esp.S.S.Ac.Agr.-Pensão Sobrevivência	6.118,17

	6331131131	»Pensão de Viuvez	6.118,17
D.04.08.03.11		Subsidio Social de Desemprego	9.003.687,21
	6331197100	»Subsidio social de desemprego	9.003.687,21
D.04.08.03.13		Subsidio Social de Maternidade	1.141.114,48
	6331198143	»Subsidio parental inicial	1.130.828,88
	6331198141	»Subsidio de risco clínico durante a gravidez	10.285,60
D.04.08.03.14		Subsidio social desemprego por salários em atraso	1.596,35
	6331197100	»Subsidio social de desemprego	1.596,35
D.04.08.04		SubSistema de Acção Social	2.268.104,27
D.04.08.04.01		Regime Acção Social	2.268.104,27
D.04.08.04.01.02		Subsidio a Famílias de Acolhimento	50.939,66
	6331211880	»Outros	50.939,66
D.04.08.04.01.03		Subsídios eventuais famílias em carência	2.068.740,50
	6331214100	»Em Numerário	2.068.740,50
D.04.08.04.01.23		Programa de apoio em Meio Natural de vida	148.424,11
	6331245000	»Med.pr.e prot. de cr.e jov. em meio nat. de vida	148.424,11
D.04.08.05		Subsist.de Protecção à Família-Encargos Familiares	21.020.791,81
D.04.08.05.01		Regimes de Segurança Social	21.020.791,81
D.04.08.05.01.01		Abono de familia-13º mês	20.928.618,15
	6332164210	>Prestação continuada	5.418,32
	6332161210	>Prestação continuada	7.894.163,05
	6332163110	>Prestação continuada e majoração a familias nucle	339.076,70
	6332161221	>Famílias Numerosas	790.451,59
	6332162221	>Famílias Numerosas	274.191,85
	6332163221	>Famílias Numerosas	84.747,36
	6332161222	>Famílias Monoparentais	1.015.281,20
	6332162222	>Famílias Monoparentais	270.236,74
	6332163222	>Famílias Monoparentais	56.699,58
	6332162210	>Prestação continuada	4.390.029,99
	6332163210	>Prestação continuada	1.916.157,97
	6332172200	>Agregados Familiares Monoparentais	21.900,93
	6332173200	>Agregados Familiares Monoparentais	4.996,38
	6332171100	>Agregados Familiares Nucleares	761.419,73
	6332172100	>Agregados Familiares Nucleares	359.116,85
	6332173100	>Agregados Familiares Nucleares	174.672,11
	6332161110	>Prestação continuada e majoração a familias nucle	1.383.632,18
	6332162110	>Prestação continuada e majoração a familias nucle	687.441,34
	6332161230	>Montante Adicional	409.349,99
	6332171200	>Agregados Familiares Monoparentais	85.814,88
	6332163230	>Montante Adicional	53,08
	6332164110	>Prestação continuada e majoração a familias nucle	676,24
	6332155120	»Majoração	6,63
	6332165210	>Prestação continuada	10,25
	6332164222	>Famílias Monoparentais	185,51

	6332164230	>Montante Adicional	22,59
	2661311000	Sub. de doença, maternidade, paternidade e adoção	254,68
	6332165110	>Prestação continuada e majoração a famílias nucle	0,00
	6332112220	»Com idade > a 1 ano.	209,98
	6972730000	»Prestação familiar	2.400,45
	D.04.08.05.01.02	Subsídio Funeral	92.173,66
	6332120000	»Subsídio de Funeral	92.173,66
	D.04.08.06	Subsist.de Protecção Familiar-Deficiência	5.444.055,01
	D.04.08.06.01	Regimes de Segurança Social	5.444.055,01
	D.04.08.06.01.01	Bonificação por deficiência a crianças e jovens	2.601.917,29
	6332210000	»Bonificação por deficiência a crianças e jovens.	2.601.917,29
	D.04.08.06.01.02	Subsídio de educação especial	1.852.031,11
	6332220000	»Subsídio de educação especial.	1.852.031,11
	D.04.08.06.01.03	Subsídio assistência 3ªpessoa-A crianças e jovens	468.153,67
	6332241000	»A crianças e a Jovens	468.153,67
	D.04.08.06.01.04	Subsídio assistência 3ªpessoa-A adultos	85.938,76
	6332242000	»A Adultos	85.791,36
	2661220000	Deficiência	147,40
	D.04.08.06.01.05	Subsídio vitalício compl. extraordinário vitalício	436.014,18
	6332251000	»Subsídio vitalício	40.490,47
	6332230000	»Subsídio vitalício.	395.523,71
	D.04.08.08	Sist.Prev.Pol.Act.Emp.Form.Profissional	114.886,93
	D.04.08.08.01	Políticas Activas Emprego e Formação Profissional	114.886,93
	D.04.08.08.01.02	Compensação salarial	114.886,93
	6333147000	»Comp salarial p/red.susp.temp.contr.trab.-Lay-off	114.886,93

Instituição: 4070 - ISSA, IPRA

Divisão: 0001

Ano: 2016

Página 8

Período: 01 até 12

Data de execução: 27.04.2017

Com e Sem Fluxo Financeiro

Moeda: EUR

#### Mapa Fluxo de Caixa

	D.04.08.09	Sistema previdencial	49.497.719,75
	D.04.08.09.01	Regime Geral Segurança Social	49.497.719,75
	D.04.08.09.01.01	Subsídio por Doença	13.464.871,00
	6333111000	»Subsídio por doença.	13.017.773,43
	6333146000	Majoração do subsídio de doença (D.Lei nº28/04)	45.171,01
	6333112000	»Subsídio por doença - Férias e Natal.	401.834,40

	2661311000	Sub. de doença, maternidade, paternidade e adoção	92,16
D.04.08.09.01.02	6333113000	Subsídio por tuberculose	9.724,02
	6333113000	»Subsídio por tuberculose.	9.724,02
D.04.08.09.01.03		Prestações por maternidade	10.777.162,96
	6333155500	»Subsídio por adoção	24.753,53
	6333155400	»Subsídio parental alargado	63.166,43
	6333155310	»Prolongado	4.979.875,29
	6333155330	»Exclusivo do Pai	933.496,83
	6333155200	»Subsídio por interrupção de gravidez	96.869,08
	6333155100	»Subsídio de risco clínico durante a gravidez	3.925.484,31
	6333155720	»Por deficiência ou doença crónica	130.744,11
	6333155710	»Por doença ou acidente	452.884,41
	6333115140	»Assistência a menores.	0,80
	6333155912	»Prest.compens. de subs. férias p/ parentalidade	19.207,36
	6333155911	»Prest.compens. de subs. natal p/ parentalidade	126.368,12
	6333155320	»Por impossibilidade do outro progenitor	13.158,81
	6333155600	»Subsídio por riscos específicos	9.490,87
	6333115110	»Maternidade.	1.423,80
	6333155800	»Subsídio por assistência a neto	237,60
	2661319000	Outros	1,01
	2661311000	Sub. de doença, maternidade, paternidade e adoção	0,60
D.04.08.09.01.05		Subsídio desemprego, desemp. provisório majoração	24.539.242,88
	6333127000	»Subsídio de desemprego.	23.521.827,46
	6333157000	»Subs. desemprego p/cessação atividade profissional	100.150,55
	6333144100	»Majoração do Subsídio de Desemprego	37.315,61
	6333128000	»Subsídio de desemprego parcial.	877.782,14
	6333158000	»Sub.des.parcial p/cessação atividade profissional	1.413,45
	2661311000	Sub. de doença, maternidade, paternidade e adoção	6,16
	2661312000	Subsídio de desemprego	24,09
	2661211100	Ab. de família a crianças e jovens e Ab.F.Pré Nat	723,42
D.04.08.09.01.13		Subsídio de desemprego por salários em atraso	706.680,23
	6333129000	»Subsídio de desemprego por salários em atraso	706.680,23
D.04.08.09.01.20		Incentivo à Aceitação de Ofertas de Emprego	38,66
	6333156000	Incentivo à Aceitação de Ofertas de Emprego	38,66
D.04.08.10		Regimes Especiais	43.992,42
D.04.08.10.02		Subsídio de Lar	43.992,42
	6335111000	»Subsídio de lar.	43.992,42
D.05		Subsídios	792.794,61
D.05.07		Instituições sem fins lucrativos	753.156,03
D.05.07.02		Instit.s/ fins lucrativ.-SubSistema Acção Social	753.156,03
D.05.07.02.01		C/suporte no FSS	203.120,82
	6322110000	»Instituições sem fins lucrativos.	203.120,82
D.05.07.02.02		Outros subsídios eventuais	550.035,21
	6321800000	»Outros subsídios eventuais.	242.434,55



632280000	»Outros subsídios eventuais.	307.600,66
D.05.08	Famílias	39.638,58
D.05.08.02	SubSistema de Acção Social	39.638,58
6321420000	»Famílias.	39.638,58
D.06	Outras despesas correntes	366.712,95
D.06.02	Outras despesas correntes-diversas	366.712,95
D.06.02.03	Outras despesas correntes-diversas-Outras	366.712,95
6988119000	»Outros	0,05
6988180000	»Outros	1.466,89
6971200000	»Contribuições.	364.505,27
2121110000	Regime Segurança Social trabalhadores p/ conta	0,00
2121120000	Regime Segurança Social trabalhadores independente	0,00
2121130000	Regime de Segurança Social inscrição facultativa	0,00
6972880000	»Outros	740,74
2121162000	Reg. Segurança Social trabalhadores independentes	0,00
D.07	Aquisição de bens de capital	2.196.815,31
D.07.01	Investimentos	2.196.815,31
D.07.01.01	Terrenos	1.480.960,00
D.07.01.01.06	Segurança Social	1.480.960,00
D.07.01.01.06.01	Aquisição	1.480.960,00
4141200000	»Com imóveis afetos	113.000,00
4141100000	»Sem imóveis afetos	1.367.960,00
D.07.01.02	Habitações	339.000,00
D.07.01.02.06	Segurança Social	339.000,00
D.07.01.02.06.01	Aquisição	339.000,00
4142122000	»Com terreno subjacente	339.000,00
D.07.01.03	Edifícios	152.356,25

Instituição: 4070 - ISSA, IPRA

Divisão: 0001

Ano: 2016

Página 9

Período: 01 até 12

Data de execução: 27.04.2017

Com e Sem Fluxo Financeiro

Moeda: EUR

Mapa Fluxo de Caixa

D.07.01.03.06	Segurança Social	152.356,25
D.07.01.03.06.02	Conservação ou reparação	152.356,25
4421110000	»Edifício A.	138.774,45
2723110000	»Edifício A	13.581,80

D.07.01.04	Construções diversas	1.292,10
4421110000	»Edifício A.	1.292,10
D.07.01.06	Material de transporte	82.696,28
4240000000	»Equipamento de transporte.	82.696,28
D.07.01.07	Equipamento de informática	77.220,96
D.07.01.07.06	Segurança Social	77.220,96
D.07.01.07.06.02	Outros	77.220,96
4231000000	»Equipamento informático	77.220,96
D.07.01.08	Software informático	4.065,60
D.07.01.08.06	Segurança Social	4.065,60
D.07.01.08.06.02	Outros	4.065,60
4231000000	»Equipamento informático	4.065,60
D.07.01.10	Equipamento básico	44.340,96
D.07.01.10.06	Segurança Social	44.340,96
D.07.01.10.06.02	Outros	44.340,96
4234000000	»Mobiliário	16.104,98
4233000000	»Equipamento de escritório e de reprografia	9.131,04
4239000000	» Outros	16.398,94
4232000000	» Maquinaria e equipamento social	2.706,00
D.07.01.15	Outros investimentos	14.883,16
4290000000	»Outras immobilizações corpóreas.	14.883,16
D.08	Transferências de capital	498.894,90
D.08.07	Instituições sem fins lucrativos	498.894,90
D.08.07.02	Instituições sem fins lucrativos - Acção Social	498.894,90
6912810000	»IPSS.	498.894,90
IV - Total		211.209.678,10

#### Saída de Operações de Tesouraria

T	Operações Tesouraria	4.238.723,31
T.01	Vencimentos	2.422.740,43
T.01.01	Retenção SS	97.256,07
T.01.02	Retenção para o IRS (dependente)	1.091.575,00
T.01.03	Retenção para o IRS (Independente)	23.286,85
T.01.04	Retenção CGA	867.220,17
T.01.05	Retenção para ADSE	282.126,88
T.01.06	Retenção Sindicato	22.199,10
T.01.07	Retenção CCD	4.402,90
T.01.09	Retenção Cofre Prev. do Min. Das Finanças	441,43
T.01.10	Retenção Seguro Acidentes de Trabalho	287,98
T.01.16	Retenções Judiciais	33.944,05
T.03	Fundos de Maneio	2.337,27
T.04	Adiantamentos	4.313,29

	T.04.01	Adiantamentos ao Pessoal		4.313,29	
	T.05	Val.NãoIdentificados		970,66	
	T.11	Contribuições sobre prestações sociais		3.224,18	
	T.12	Rendimentos		21.081,66	
	T.12.01	Rendimento Prediais/Capitais		21.081,66	
	T.13	Valores não pagos		230.110,27	
	T.17	Receitas a Liquidar		15.780,83	
	T.18	Reposições a identificar		1.270.986,88	
	T.23	Outros		123.290,61	
	T.24	Abastecimento OT's		3.132,00	
	T.24.07	Subsidio Complementar a Desempregados Integrados		461,80	
	T.24.17	Indeminização por incapacidade temporária		2.670,20	
	T.35	Contribuições		21.383,57	
	T.45	SEF-Valores não pagos		119.371,66	
	V - Total			4.238.723,31	
	Saldo da Gerência seguinte				
	VI - Saldo de disponibilidades			112.179.959,64	
	IV + V + VI Total Pagamentos			327.628.361,05	

## 5.1 – Caracterização da entidade

### – Identificação

Designação: Instituto da Segurança Social dos Açores, IPRA

Número de identificação fiscal	510928897
Endereço	Avenida Tenente Coronel José Agostinho 9700-108 Angra do Heroísmo
Regime financeiro	Autonomia administrativa, financeira e patrimonial
Tutela	Secretaria Regional da Solidariedade Social
Código de classificação económica	84300 – Atividade de segurança social obrigatória

### – Legislação

- **Criação do ISSA, IPRA**

Decreto Legislativo Regional n.º 14/2013/A, de 3 de outubro.

- **Orgânica do ISSA, IPRA**

Decreto Regulamentar Regional n.º 2/2014/A, de 24 de janeiro.

### – Estrutura organizacional efetiva

À data de 31.12.2016, o organigrama do ISSA, IPRA, apresentava a seguinte estrutura:

Link:

<http://www4.seg-social.pt/documents/10152/fc0d1273-630f-44a8-a64c-672f90516e75>

### – Descrição sumária das atribuições e das atividades, prosseguidas no exercício económico.

O ISSA, IPRA é um instituto público dotado de autonomia administrativa, financeira e patrimonial, sendo responsável pela gestão dos regimes de segurança social e adequada política financeira da segurança social. O ISSA, IPRA é responsável também pela preparação do orçamento e plano global da segurança social na RAA, bem como pelo acompanhamento da execução orçamental e elaboração da conta da RAA.

Os recursos financeiros da Segurança Social dos Açores são essencialmente as contribuições, cotizações e transferências do Governo Regional.

O ISSA, IPRA desempenha um papel relevante no relacionamento da Segurança Social com as Instituições Particulares de Solidariedade Social (IPSS), uma vez que é o responsável por assegurar o seu financiamento por via de transferências de verbas no âmbito dos contratos de cooperação – valor cliente e outros celebrados entre aquelas instituições e as instituições de segurança social da RAA, nomeadamente a Direção Regional da Solidariedade e Segurança Social.

#### **– Recursos humanos – Identificação dos responsáveis pela direção da entidade**

No decurso do ano de 2016 o Conselho Diretivo do ISSA, IPRA foi constituído pelos seguintes membros:

Nome	Situação na entidade	Período de responsabilidade
Sofia Machado do Couto	Presidente	01.01.2016 a 31.12.2016
Margarida De Fátima Nunes Mendes	Vogal do Conselho Diretivo	01.01.2016 a 31.12.2016
Natércia da Conceição Reis Gaspar	Vogal do Conselho Diretivo	01.01.2016 a 31.12.2016

**N.º de efetivos reportado a 31/12/2016.**

Número de efetivos reportado a 31 de dezembro, discriminado por pessoal do quadro e fora do quadro, carreiras e categorias, departamentos e serviços

	Pessoal Dirigente superior		Pessoal Dirigente intermédio		Técnico Superior		Pessoal de Inspeção		Informático		Docente		Assistente Técnico		Assistente operacional		Médico		Enfermeiros		Téc. Diagn. e Terapêutica		Outro		Total			
	M	F	M	F	M	F	M	F	M	F	M	F	M	F	M	F	M	F	M	F	M	F	M	F	M	F	Total	
Nomeação definitiva							13	13																		13	13	26
Nomeação transitória por tempo indeterminado																										0	0	0
Nomeação transitória por tempo determinado																										0	0	0
Contrato de trabalho em funções públicas por tempo indeterminado					14	69			12	4	0	4	56	285	10	20									92	382	474	
Contrato de trabalho em funções públicas a termo resolutivo certo																									0	0	0	
Contrato de trabalho em funções públicas a termo resolutivo incerto						2																			0	2	2	
Comissão de serviço no âmbito da Lei de Carreiras, Vínculos e Remunerações - Lei n.º 12-A/2008		3	5	14																					5	17	22	
Comissão de serviço no âmbito do código de trabalho																									0	0	0	
Outras situações						2						1								1					9	1	12	13
<b>Total de efetivos</b>		3	5	14	14	73	13	13	12	4	0	4	57	285	10	20				1				9	111	426	537	

**– Organização contabilística**

**Breve descrição das principais características do sistema informático utilizado/existente;**

Desde 2002 que se utiliza o Sistema de Informação Financeira SIF/SAP;

Em 2008 o SIF/SAP, foi alterado na medida em que passou a fornecer também demonstrações financeiras separadas pelos dois tipos de orçamento existentes, o da Região Autónoma dos Açores (que se atribuiu a divisão 0001) e o da Segurança Social (que se atribuiu a divisão 0000).

**Organização contabilística**

Aspetos principais referentes à organização contabilística	Sim	Não
Existência de manual de procedimentos contabilísticos	x	
Possui escriturados os seguintes livros: Diários, razão, inventário e balanço	x	
Todos os registos estão apoiados em documentos justificativos, datados e ordenados numericamente <b>a)</b>	x	
As operações são registadas cronologicamente	x	
Os erros ou omissões são objeto de regularização contabilística	x	
Existência de demonstrações financeiras intercalares		x
Existência de descentralização contabilística		x

- a) Todos os documentos justificativos da receita e despesa encontram-se nos arquivos do ISSA.

– **Outra informação considerada relevante.**

**Caracterização de entidade – outra informação relevante**

Outra informação relevante	Sim	Não
Existência de fundo fixo de caixa	x	
A cobrança é depositada diariamente	x	
O controlo de valores em caixa é efetuado com periodicidade diária	x	
É efetuado controlo sistemático de faturas recebidas	x	
Há reconciliação bancária diária	x	
As contas de terceiros são examinadas periodicamente	x	
Inventariação no final do exercício	x	
.....		



## **– Notas ao balanço e à demonstração de resultados**

**– Indicação e justificação das disposições do POCISSSS que, em casos excepcionais devidamente fundamentados e sem prejuízo do legalmente estabelecido, tenham sido derogadas e dos respetivos efeitos no balanço e na demonstração de resultados, tendo em vista a necessidade de estes darem uma imagem verdadeira e apropriada do ativo, do passivo e dos resultados das Instituições do Sistema de Solidariedade e de Segurança Social.**

Não aplicável.

**– Indicação e comentário das contas do balanço e da demonstração de resultados cujos conteúdos não sejam comparáveis com os do exercício anterior.**

No âmbito das divergências entre o Sistema de Informação Financeira da Segurança Social (SIF) e o Sistema de gestão de contas correntes de contribuintes (GC), como consta na nota 8.2.32 foi efetuado um ajustamento entre os dois sistemas, no montante de 105.282.672,51€, na rubrica 212111 – Contribuintes – Regime Geral dos trabalhadores por conta de outrem.

**– Critérios valorimétricos utilizados relativamente às várias rubricas do balanço e da demonstração de resultados, bem como métodos de cálculo respeitantes aos ajustamentos de valor, designadamente amortizações e provisões.**

O provisionamento da dívida de beneficiários e contribuintes foi efetuado com base na informação nos subsistemas de gestão das respetivas dívidas, nomeadamente no Sistema Integrado de Contas Correntes (SICC) e Sistema de Execução Fiscal (SEF). No cálculo das provisões foi tido em conta o escalonamento das dívidas sem plano prestacional, garantia ou suspensão, e aplicadas as taxas previstas no POCISSSS, ou seja, 25% para dívidas em mora entre 6 a 12 meses; 50% para dívidas em mora entre 12 a 18 meses, 75% para dívidas em mora entre 18 a 24 meses, e 100% para dívidas em mora há mais de 24 meses.

Ainda no diz respeito às provisões, em 2016, foi efetuada uma provisão das dívidas de contribuintes em sede de processo executivo, que estavam suspensas por insolvência/falência, à data de 31.12.2016, no montante total de 13.272,4 milhares de euros. Do montante provisionado,

13.260,1 milhares de euros foram relevados na conta 592 – Regularizações de grande significado, ficando o restante relevado na conta de custos.

O método de cálculo utilizado respeitante às amortizações foi o das quotas constantes, em regime de duodécimos.

### **Critérios Valorimétricos**

Rubricas	Critérios valorimétricos
Imobilizações	Custo de aquisição
Existências	Custo de aquisição
Dívidas de terceiros	Expressas pelas importâncias constantes dos documentos que as titulam

– **Cotações utilizadas para conversão em moeda portuguesa das contas incluídas no balanço e na demonstração de resultados originariamente expressas em moeda estrangeira.**

Não aplicável.

– **Situações em que o resultado do exercício foi afetado.**

Unidade: Euros

Resultados	2016	2015	Varição
Operacionais	52.230.638,41	50.832.196,97	1.398.441,44
Financeiros	852.866,03	1.074.507,38	-221.641,35
Extraordinários	5.176.651,27	-2.656.053,22	7.832.704,49
<b>Líquido do Exercício</b>	<b>58.260.155,71</b>	<b>49.250.651,13</b>	<b>9.009.504,58</b>

– **Comentário às contas 431 “Despesas de instalação” e 432 “Despesas de investigação e desenvolvimento”.**

Não aplicável.

– **Movimentos ocorridos nas rubricas do ativo imobilizado constantes do balanço e nas respetivas amortizações e provisões.**

– **Amortizações e provisões**

Em anexo.

– **Ativo bruto**

Em anexo.

– **Desagregação das rubricas dos mapas das amortizações e provisões e ativo bruto.**

Informação dispensada de apresentação na conta das ISS's, de acordo com o ponto 2.3 da Circular Normativa do IGFSS n° 2/2016, de 15/12.

– **Indicação dos custos incorridos no exercício e respeitantes a empréstimos obtidos para financiar immobilizações, durante a construção, que tenham sido capitalizados nesse período.**

Não aplicável.

– **Indicação dos diplomas legais, nos termos dos quais de baseou a reavaliação dos bens do immobilizado.**

Não aplicável.

– **Elaboração de um quadro discriminativo das reavaliações, conforme mapa anexo.**

Não aplicável.

– **Imobilizações Corpóreas e em Curso**

- **Imobilizações em poder de terceiros, incluindo bens de domínio público cedidos por contrato de concessão;**

Em anexo.

- **Imobilizações respeitantes a cada uma das atividades da instituição, como, por exemplo, os “estabelecimentos integrados”;**

Não aplicável.

- **Imobilizações implantadas em propriedade alheia;**

Não aplicável.

- **Imobilizações reversíveis;**

Não aplicável.

- **Discriminação dos custos financeiros nelas capitalizados, respeitantes ao exercício e acumulados.**

Não aplicável.

– **Indicação dos bens utilizados em regime de locação financeira com menção dos respetivos valores contabilísticos (aquisição e amortização).**

Não aplicável.

– **Indicação dos bens utilizados em regime de locação financeira com menção dos respetivos valores contabilísticos (aquisição e amortização).**

Não aplicável.

– **Relação dos bens do imobilizado cuja valorização não foi possível, com indicação das razões dessa impossibilidade.**

Não aplicável.

- **Indicações dos bens de domínio público, que não são objeto de amortização e explicitação das respetivas razões.**

Não aplicável.

– **Designação e sede das entidades participadas, com a indicação da parcela detida, bem como dos capitais próprios ou equivalentes e do resultado do último exercício em cada uma dessas entidades, com menção desse exercício.**

Não aplicável.

– **Relativamente aos elementos incluídos nas contas “Títulos negociáveis” e “Outras aplicações de tesouraria”, indicação, quando aplicável, da natureza, entidades, quantidades, valores nominais e valores de balanço.**

Não aplicável.

– **Discriminação da conta “Outras aplicações financeiras”.**

Não aplicável.

– **Indicação global, por categorias de bens, das diferenças, materialmente relevantes, entre os custos de elementos do ativo circulante calculados de acordo com os critérios valorimétricos adotados, e as quantias correspondentes aos respetivos preços de mercado.**

Não aplicável.

– **Fundamentação das circunstâncias especiais que justificam a atribuição a elementos do ativo circulante de um valor inferior ao mais baixo do custo ou do mercado.**

Não aplicável.

– **Indicação e justificação das provisões extraordinárias respeitantes a elementos do ativo circulante relativamente aos quais, face a uma análise comercial razoável se prevejam descidas estáveis provenientes de flutuações de valor.**

Não aplicável.

– **Valores globais das existências que se encontram fora das Instituições (consignadas, em trânsito, à guarda de terceiros).**

Não aplicável.

– **Valor global das dívidas de cobrança duvidosa incluídas em cada uma das rubricas de dívidas de terceiros constantes do balanço.**

Em anexo.

– **Valor global das dívidas ativas e passivas respeitantes ao pessoal das Instituições do Sistema de Solidariedade e Segurança Social.**

Em anexo.

– **Quantidade e valor nominal de obrigações e de outros títulos emitidos pela entidade, com indicação dos direitos que conferem.**

Não aplicável.

– **Discriminação e valor nominal de obrigações e de outros títulos emitidos pela entidade, com indicação dos direitos que conferem.**

Não aplicável.

– **Valor das dívidas a terceiros a mais de 5 anos, repartidas pelas respetivas rubricas do balanço.**

Não aplicável.

– **Valor das dívidas a terceiros cobertas por garantias reais prestadas pela entidade com indicação da natureza e da forma destas, bem como da sua repartição pelas rubricas de balanço.**

Não aplicável.

– **Descrição das responsabilidades da entidade por garantias prestadas, desdobrando-as de acordo com a natureza destas e mencionando expressamente as garantias reais, bem como os valores prestados.**

Não aplicável.

– **Indicação da diferença, quando levado ao ativo, entre as importâncias das dívidas a pagar e as correspondentes quantias arrecadadas.**

Não aplicável.

**- Desdobramento das contas de provisões acumuladas explicitando os diversos movimentos ocorridos durante o exercício.**

Código das contas	Designação	Saldo Inicial	Aumento	Unidade Monetária: EUR	
				Redução	Saldo Final
19	Provisões para aplicações de tesouraria	0,00	0,00	0,00	0,00
291	Provisões para cobranças duvidosas	79.076.432,17	17.303.536,74	1.687.936,98	94.692.031,93
292	Provisões para riscos e encargos	5.090.658,88	0,00	5.090.658,88	0,00
39	Provisões para depreciações de existências	0,00	0,00	0,00	0,00
49	Provisões para investimentos financeiros	0,00	0,00	0,00	0,00

**– Explicitação e justificação dos movimentos ocorridos, no exercício, em cada uma das contas da classe 5 – “Fundo patrimonial”, constantes do balanço.**

**Movimentos ocorridos, no exercício, nas contas da classe 5 – “Fundo patrimonial”**

FUNDO PATRIMONIAL		Saldo inicial	Movimentos do exercício	Saldo final
Conta	Designação			
5200000000	Cedência de ativos	469.410,76 €	4.683,13 €	474.093,89 €
5711000000	Reserva Geral do Sistema	- 2.164.347,96 €	- €	- 2.164.347,96 €
5760000000	Doações	- 32.280,06 €	- €	- 32.280,06 €
5772900000	Outras entidades	- 474.513,40 €	- €	- 474.513,40 €
5778111000	IGFSS,IP	- 1.902.631,81 €	805.092,03 €	- 1.097.539,78 €
5778211000	IGFSS,IP	91.070,67 €	- €	91.070,67 €
5778813000	ISS,IP	9.503.860,76 €	1.006.733,19 €	10.510.593,95 €
5778825000	ISSM, IP-RAM	59.995,62 €	1.836,78 €	61.832,40 €
5920000000	Regularizações de grande significado	49.465.999,72 €	118.542.821,93 €	168.008.821,65 €
5990000000	Resultados transitados - Outros	- 435.328.199,32 €	- 54.341.310,01 €	- 489.669.509,33 €
<b>Total Geral</b>		<b>- 380.311.635,02 €</b>	<b>66.019.857,05 €</b>	<b>- 314.291.777,97 €</b>

No que diz respeito às transferências de ativos entre entidades, de relevar o montante de 805.092,03€ contabilizado na rubrica “577 – Reservas decorrentes de transferências de ativos” respeitante à transferência da conta acordos de contribuintes entre o IGFSS, IP e o ISSA, IPRA, cuja origem da dívida pertence ao IGFSS.

<b>59 - Resultados transitados - movimentos do exercício de 2016</b>		
<b>Designação</b>	<b>Conta do movimento</b>	<b>Valor</b>
<b>Saldo Inicial</b>		- 385.862.199,60 €
<b>Movimentos:</b>		<b>64.201.511,92 €</b>
Transferência do RLE de 2015 - Div 0000	5990000000	- 49.250.651,13 €
Desreconhecimento provisão p/ riscos e encargos - Pensões RESSA	5990000000	- 5.090.658,88 €
Ajust. GC-SIF na conta 2121111 - RG - Trab. c/ outrem	5920000000	105.282.672,51 €
Provisionamento da dívida de contribuintes suspensa por proc. Insolvência/Falência - Mapa SEF 3.2.2.2	5920000000	13.260.149,42 €
<b>Saldo final</b>		<b>- 321.660.687,68 €</b>

**Sobre os movimentos à conta 59 – “Resultados Transitados”, importa referir:**

Em 2016, esta rubrica foi influenciada pela:

- Transferência dos resultados líquidos de 2015, no montante de 49.250.651,13€;
- Provisão da dívida no âmbito de contribuintes, relativa à dívida suspensa por insolvência/falência, no montante total de €13.260.149,42€

Relevado contabilisticamente na conta 592 – Reg.de grande significado, a dívida suspensa com maturidade superior a 12 meses. A dívida inferior a 12 meses será relevada na conta 67 relativa a provisões do ano.

A totalidade da dívida suspensa foi provisionada a 100%, independentemente da sua maturidade.

Originando os seguintes documentos:

Pela cobrança duvidosa:

Doc. SIF 1700000270

Pela provisão:

Doc. 7100000009 - Dívidas SEF suspensas <= 12 meses - 12.282,21€

Doc. 7100000010 - Dívidas SEF suspensas > 12 meses - 13.260.149,42€

Fonte de informação (anexo): Mapa de encerramento de contas de 2016 do SEF - 3.2.2.2 NOP - 2016 - Mapa de escalonamento de dívida de contribuintes em sede de SEF sem Plano Prestacional e com Suspensão. Com ficheiro de suporte detalhado por NIF.

- A base de apuramento dos saldos das contas 212\* resulta essencialmente da aplicação informática do sistema de gestão de contribuintes – SISS, cuja integração contabilística no sistema de informação financeira - SIF é desenvolvida e controlada pelo II, IP. O ISSA, IPRA



tem vindo sistematicamente a trabalhar no sentido de decompor o saldo em dívida por contribuinte em 31/12/xx de modo a validar os saldos que constam nas rubricas.

O programa SISS/GC tem a particularidade de não conseguir reportar a 31.12.2016 o saldo em dívida no âmbito de contribuições por se tratar de um sistema dinâmico;

Foi solicitada ao II,IP uma extração de dados Ref<sup>o</sup> 21045 - Listagem de Saldos de C Correntes de EE com sede na RAA 20161231.xlsx.

Foi efetuada uma confrontação, entre a conta 212111 Contribuintes – Regime Geral dos trabalhadores por conta de outrem do SIF com o saldo das Entidades Empregadores do ficheiro remetido pelo II, IP ref.21045 listagem de saldos;

Desde a implementação do SIF e do Plano Setorial para a Segurança Social – POCISSSS existiram várias migrações de contas correntes e alterações ao sistema de gestão de contribuintes (SGC), que alimentaram o atual SISS - GC.

Na RAA existiram vários condicionalismos específicos desde a implementação de SIF, desde várias alterações orgânicas e vários processos de mudança, ex. concentração da arrecadação da receita, adesão ao protocolo TSU em data posterior ao Continente, que em nosso entender poderão ter contribuído para a instabilidade, coerência e fiabilidades dos dados da conta 212\*.

O objetivo será a conciliação do saldo contabilístico com a informação que o suporta – programa de gestão corrente de contribuintes.

### **Evolução da 21211\* na RAA**

<b>SALDOS DA CONTA 2121111 - Contribuintes trab. c/ outrem (euros)</b>		
<b>Instituição/Empresa SIF</b>	<b>Ano</b>	<b>Saldo</b>
IGRSS (4011+4012+4013)	2001	10.758.876,68
	2002	16.873.279,19
	2003	42.807.125,62
CGFSS (4030)	2004	120.761.689,46
	2005	186.783.737,59
	2006	284.204.808,88
	2007	464.240.947,27
	2008	655.641.633,30
	2009	768.470.741,83
	2010	342.194.943,07
	2011	312.819.876,58
	2012	293.288.949,82
IGFSS (4050)	2013	313.781.602,13
	2014	225.985.884,74
ISSA,IPRA (4070)	2015	219.072.356,91
	2016 (*)	144.213.339,10
<b>(*) Saldo após o ajustamento</b>		

Pelo que foi efetuado um ajustamento na conta “212111 – Contribuintes – Regime Geral dos trabalhadores por conta de outrem (EE)” por contrapartida da conta 592-Regularizações de grande significado, debitada em 105.282.672,51€.

Considera-se que o ajustamento efetuado na rubrica das dívidas de contribuintes de entidades empregadoras, permite uma maior fiabilidade das demonstrações financeiras, nomeadamente no que às dívidas de contribuintes diz respeito.

- Registo do desreconhecimento de uma provisão para riscos e encargos efetuada no exercício de 2015, no montante de 5.09.658,88€, no âmbito dos encargos com as pensões pagas pela RAA aos beneficiários do Regime Especial dos Agrícolas, que não transitaram para o Centro Nacional de Pensões. O desreconhecimento da provisão acima referida deveu-se ao facto de no parecer da Conta Geral do Estado 2015 emitido pelo Tribunal de Contas as provisões foram alvo de recomendação n.º 65/PCGE por parte do Tribunal de Contas e por uma questão de uniformização de procedimentos no âmbito da conta consolidada da Segurança Social, uma vez que, da parte dos outros Institutos da Segurança Social, IP indicaram que não haveria condições que permitissem efetuar o apuramento do valor a provisionar daquele tipo de encargos.

**– Demonstração do custo das mercadorias vendidas e das matérias consumida.**

Unidade Monetária: EUR

Código das contas	Movimentos	Mercadorias	Matérias-primas
			subsidiárias e de consumo
32/36	Existências iniciais	0,00 €	44.697,10 €
312/316	Compras	0,00 €	65.080,57 €
38	Regularização de existências	0,00 €	-218,75 €
32/36	Existências finais	0,00 €	58.775,16 €
612/616	Custos no exercício	0,00 €	50.783,76 €
<b>CMVMC = EI + C +/- REG - EF</b>		<b>0,00 €</b>	<b>50.783,76 €</b>

**– Demonstração da variação da produção.**

Não aplicável.

**- Repartição do valor líquido das vendas e das prestações de serviços, registados na conta 71 – “Vendas e prestações de serviços”, por atividades e por mercados (interno e externo) na medida em que tais atividades sejam consideravelmente diferentes.**

Não aplicável.

**– Desdobramento da conta 75 - “Trabalhos para a própria entidade”, por rubricas da conta de imobilizado.**

Não aplicável.

**– Demonstração dos resultados financeiros.**

Unidade Monetária: EUR

Código das contas	Custos e Perdas	Exercícios		Código das contas	Proveitos e Ganhos	Exercícios	
		n	n-1			n	n-1
681	Juros suportados	0,00 €	0,00 €	781	Juros obtidos	937.475,54 €	1.167.567,74 €
682	Perdas em empresas filiais e associadas	0,00 €	0,00 €	782	Ganhos em empresas filiais e associadas	0,00 €	0,00 €
683	Amortizações de investimentos em imóveis	54.983,18 €	78.028,67 €	783	Rendimentos de imóveis	27.263,40 €	34.718,16 €
684	Provisões para aplicações financeiras	0,00 €	0,00 €	784	Rendimentos de participações de capital	0,00 €	0,00 €
685	Diferenças de câmbio desfavoráveis	0,00 €	0,00 €	785	Diferenças de câmbio favoráveis	0,00 €	0,00 €
686	Cobertura prejuízos	0,00 €	0,00 €	786	Descontos de pronto pagamento obtidos	0,00 €	0,00 €
687	Perdas na alieação de aplicações de tesouraria	0,00 €	0,00 €	787	Ganhos na alieação de aplicações de tesouraria	0,00 €	0,00 €
688	Outros custos e perdas financeiras	56.900,69 €	49.749,85 €	788	Outros proveitos e ganhos financeiros	10,96 €	0,00 €
	Resultados Financeiros	852.866,03 €	1.074.507,38 €		Resultados Financeiros	0,00 €	0,00 €
		<b>964.749,90 €</b>	<b>1.202.285,90 €</b>			<b>964.749,90 €</b>	<b>1.202.285,90 €</b>

**– Demonstração dos resultados extraordinários.**

Unidade Monetária: EUR

Código das contas	Custos e Perdas	Exercícios		Código das contas	Proveitos e Ganhos	Exercícios	
		n	n-1			n	n-1
691	Transf. De capital concedidas	498.894,90 €	498.632,57 €	791	Restituições de impostos	0,00 €	0,00 €
692	Dívidas incobráveis	1.688.793,99 €	2.437.223,42 €	792	Recuperação de dívidas	0,00 €	0,00 €
693	Perdas em existências	910,05 €	495,53 €	793	Ganhos em existências	691,30 €	523,34 €
694	Perdas em imobilizado	97.433,04 €	0,00 €	794	Ganhos em imobilizações	50,00 €	571,00 €
695	Multas e penalidades	0,00 €	38,50 €	795	Benefícios de penalidade contratuais	2.198.818,68 €	156.102,02 €
696	Aumentos de amortizações e provisões	0,00 €	0,00 €	796	Reduções de amortizações e provisões	1.685.750,20 €	2.463.441,09 €
697	Correções relativas a exercícios anteriores	125.054.744,83 €	65.582.999,08 €	797	Correções relativas a exercícios anteriores	128.531.981,00 €	63.144.916,99 €
698	Outros custos e perdas extraordinárias	3.110,87 €	4.140,67 €	798	Outros proveitos e ganhos extraordinários	103.247,77 €	101.922,11 €
	Resultados Extraordinários	5.176.651,27 €	-2.656.053,22 €				
		<b>132.520.538,95 €</b>	<b>65.867.476,55 €</b>			<b>132.520.538,95 €</b>	<b>65.867.476,55 €</b>

Em 2016, releva-se o aumento, em relação ao exercício de 2015, nos custos e perdas extraordinárias e nos proveitos e ganhos extraordinários, representando um aumento de 86%, no caso dos custos e perdas, e 101%, no caso dos proveitos e ganhos. Da compensação resulta um saldo de 3.477.236,17€, em que as anulações compensam os débitos de anos anteriores.

**– Outras informações consideradas relevantes para melhor compreensão da posição financeira e dos resultados.**

À data de 31.12.2016 não se verificaram litígios materialmente relevantes, que representem encargos futuros para o ISSA. Contudo, atendendo à imprevisibilidade do valor a pagar e à sua materialidade não foram criadas provisões para riscos e encargos.

Os valores de cativações (imobilizações compensatórias) efetuadas pelas entidades bancárias, decorrem do protocolo celebrado com a Associação Portuguesa de Bancos, como contrapartida da prestação do serviço de recebimentos de contribuições. A 31.12.2016, este valor corresponde a 1.562.998,28€

Créditos satisfeitos por Dação em Pagamento – Encontram-se registados, em 2016, como dação em pagamento, para saldar dívidas de contribuintes, o montante de 1.898.810€.

No que concerne às dívidas de beneficiários, em 2016, e à semelhança dos últimos 3 anos foi efetuado um ajustamento entre o Sistema Integrado de Conta Corrente (SICC) e o SIF, no montante líquido de 8.218,53€. Este ajustamento, e dado a sua relevância material foi relevado nas contas de custos de proveitos extraordinários.

No que às dívidas a terceiros diz respeito, nomeadamente a beneficiários, em 2016, foi efetuado um ajustamento no montante de 25.062,32€ relativamente aos valores a pagar que ficaram na posse da segurança social, por impossibilidade de pagamento à data de 31.12.2016, por erros de NIB´s e/ou moradas dos beneficiários e outras situações. Este ajustamento foi relevado na conta 79718 – Regularizações – Outras, e deveu-se ao facto do saldo em SIF à data de 31.12.2016 ser superior ao SICC.

Não foi disponibilizada pelo II, IP nem contabilizada por interface a informação de juros de mora, no âmbito do PROGRAMA ESPECIAL DE REDUÇÃO DO ENDIVIDAMENTO AO ESTADO [PERES] aprovada pelo Decreto-Lei n.º 67/2016, de 3 de novembro. Pelo que o ISSA, IPRA não relevou o impacto da medida nas contas de 2016.

Em relação às dívidas de contribuintes com acordos em GC, era intenção do ISSA, IPRA proceder também a uma conciliação, mas por falta de tratamento atempado da informação daquele subsistema por parte do Instituto de Informática (II), não foi possível, em 2016, efetuar a conciliação com os acordos existentes em GC e os contabilizada via interface o ajustamento entre

os dois subsistemas não foi procedimento adotado. A informação que o ISSA dispõe é de que este procedimento será retomado em 2017 pelo II, IP.

Segue-se a análise do impacto/diferencial:

Acordos Prestacionais de Contribuições - Comparação GC/SIF						
Trabalhadores Independentes:						
Conta	Saldo SIF	Saldo GC				
2122120000	44.275,02 €	22.661,84 €				
2122220000	- 51.741,31 €	5.142,18 €				
2122320000	- 49.396,00 €	4.933,73 €				
<b>Total Geral</b>	<b>- 56.862,29 €</b>	<b>32.737,75 €</b>				
NISS	NUMERO_ACORDO	SALDO_ACORDOS_TOTA	CAPITAL_TOTAL	_JURO_VENCIDOS	Juros Vincendos	Pago
10320459835	2579	93,06 €	496,32 €	- €	- €	403,26 €
10320984208	11365	7.864,55 €	5.927,32 €	1.464,91 €	472,32 €	- €
10321009289	2259	0,01 €	496,40 €	- €	- €	496,39 €
10321011208	2282	30,96 €	434,35 €	- €	- €	403,39 €
10321032039	10922	14.521,26 €	10.673,53 €	1.664,51 €	3.678,00 €	1.494,78 €
10321243970	2267	279,19 €	496,40 €	- €	- €	217,21 €
10321248933	2595	279,20 €	434,35 €	- €	- €	155,15 €
10321540419	11381	168,42 €	186,12 €	13,16 €	2,82 €	33,68 €
11220215849	3114	0,03 €	380,28 €	- €	- €	380,25 €
11220225004	326	3.625,49 €	2.074,14 €	1.381,65 €	169,79 €	- €
11220785007	11418	3.141,24 €	2.501,97 €	310,47 €	328,80 €	- €
11300719483	2577	- €	1.985,44 €	- €	- €	1.985,44 €
12018586612	11419	2.733,66 €	2.144,77 €	307,48 €	282,00 €	- €
<b>Total Geral</b>	<b>74504</b>	<b>32.737,07 €</b>	<b>28.231,39 €</b>	<b>5.142,18 €</b>	<b>4.933,73 €</b>	<b>5.569,55 €</b>
Entidades Empregadoras:						
Conta	Saldo SIF	Saldo GC				
2122110000	1.101.052,52 €	1.021.503,91 €				
2122210000	138.540,75 €	160.051,59 €				
2122310000	756.163,04 €	372.652,20 €				
<b>Total</b>	<b>1.995.756,31 €</b>	<b>1.554.207,70 €</b>				
NISS	NUMERO_ACORDO	SALDO_ACORDOS_TOTA	CAPITAL_TOTAL	_JURO_VENCIDOS	Juros Vincendos	Pago
10321032039	10921	9.415,60 €	7.010,12 €	1.036,58 €	2.415,00 €	1.046,10 €
10321339950	11301	14.080,03 €	9.292,01 €	2.252,52 €	3.021,00 €	485,50 €
11220225004	333	7.107,58 €	3.317,74 €	3.287,20 €	502,57 €	- €
11220785007	11417	2.780,74 €	2.243,42 €	242,72 €	294,60 €	- €
20003523862	11299	124.186,29 €	93.825,21 €	4.136,38 €	30.507,00 €	4.282,30 €
20004507855	1554	73.005,05 €	90.588,07 €	5.517,64 €	18.268,80 €	41.369,46 €
20006046699	11389	26.579,12 €	20.714,95 €	917,31 €	5.397,34 €	450,48 €
20006047521	11379	165.223,77 €	113.032,28 €	15.488,73 €	38.935,50 €	2.232,74 €
20007333904	11380	347.694,25 €	193.716,68 €	93.323,08 €	62.988,00 €	2.333,51 €
20009878942	11082	53.259,26 €	50.788,16 €	5.746,84 €	8.459,36 €	11.735,10 €
20009908550	9826	440.469,48 €	340.572,72 €	16.148,28 €	118.605,72 €	34.857,24 €
20016146146	11303	64.590,42 €	57.167,35 €	1.693,14 €	19.908,17 €	14.178,24 €
20016669493	29963	180.924,57 €	177.640,46 €	7.706,67 €	54.701,94 €	59.124,50 €
20016770814	11420	23.528,23 €	17.477,52 €	1.674,31 €	4.376,40 €	- €
20017603426	11394	21.363,38 €	16.391,90 €	880,19 €	4.270,80 €	179,51 €
<b>Total Geral</b>	<b>165961</b>	<b>1.554.207,77 €</b>	<b>1.193.778,59 €</b>	<b>160.051,59 €</b>	<b>372.652,20 €</b>	<b>172.274,68 €</b>

**- Notas sobre o Processo Orçamental e Respetiva Execução**

**– Alterações Orçamentais.**

**– Despesa**

Em anexo.

**- Receita**

Em anexo.

**– Contratação administrativa**

Informação dispensada de apresentação na conta das ISS`s , de acordo com o ponto 2.3 da Circular Normativa do IGFSS nº 2/2016, de 15/12.

**– Execução de programas e projetos de investimentos.**

Não aplicável.

**– Transferências e subsídios.**

Em anexo.

**– Aplicações em ativos de rendimento fixo e variável.**

Descrição do Ativo	Entidade devedora	Valor em 1 Jan. de 2016		Valor em 31 Dez. de 2016		Rendimento		Valor em €
		Valor nominal	Valor de mercado	Valor nominal	Valor de mercado	Vencido e Cobrado	Vencido por Cobrar	
<b>A curto prazo</b>								
40000049	Caixa Económica da Misericórdia de Angra	20.980.000,00	0,00	22.580.000,00	0,00	198.764,22		0,00
40000050	Banif - Banco Internacional do Funchal	14.850.000,00	0,00	0,00	0,00	84.061,55		0,00
40000051	Millennium, BCP	9.800.000,00	0,00	5.700.000,00	0,00	46.362,76		0,00
40000052	Caixa de Crédito Agrícola Mútuo dos Açor	12.400.000,00	0,00	10.150.000,00	0,00	71.554,21		0,00
40000054	Montepio Geral	12.300.000,00	0,00	23.065.000,00	0,00	147.994,16		0,00
40000055	Novo Banco dos Açores	21.440.000,00	0,00	29.090.000,00	0,00	306.930,63		0,00
40000058	Banco Portugues de Gestão	4.500.000,00	0,00	4.500.000,00	0,00	110.012,51		0,00
40000178	Banco BIC	0,00	0,00	5.900.000,00	0,00	0,00		0,00
<b>A médio e longo prazo</b>								
<b>Total</b>		<b>96.270.000,00</b>	<b>0,00</b>	<b>100.985.000,00</b>	<b>0,00</b>	<b>965.680,04</b>		<b>0,00</b>

**– Endividamento.**

Não aplicável.

– **Notas sobre a contabilidade analítica.**

Nada a referir.

## 5.2.1 - Amortizações e Provisões

ISSA, IPRA  
Ano: 2016

### 8.2.7.1. - Amortizações e Provisões

Unidade Monetária: EUR

---Navegação

Moeda



	Saldo acumulado	Reforço	Regularizações	Saldo Final
<b>De bens de domínio público:</b>				
Terrenos e recursos naturais	0,00	0,00	0,00	0,00
Edifícios	0,00	0,00	0,00	0,00
Outras construções e infra-estruturas	0,00	0,00	0,00	0,00
Bens património hist.,artist.cultural	0,00	0,00	0,00	0,00
Outros bens de domínio público	0,00	0,00	0,00	0,00
<b>.</b>	<b>0,00</b>	<b>0,00</b>	<b>0,00</b>	<b>0,00</b>
<b>De imobilizações incorpóreas:</b>				
Despesas de instalação	0,00	0,00	0,00	0,00
Despesas de investigação e desenvolv.	0,00	0,00	0,00	0,00
Propriedade industrial/outros direitos	203.916,78	0,00	0,00	203.916,78
Direitos económicos desportivos	0,00	0,00	0,00	0,00
<b>.</b>	<b>203.916,78</b>	<b>0,00</b>	<b>0,00</b>	<b>203.916,78</b>
<b>De investimentos em imóveis:</b>				
Terrenos e recursos naturais	0,00	0,00	0,00	0,00
Edifícios e outras construções	483.968,50	63.420,68	399.547,33-	147.841,85
<b>.</b>	<b>483.968,50</b>	<b>63.420,68</b>	<b>399.547,33-</b>	<b>147.841,85</b>
<b>De imobilizações corpóreas:</b>				
Terrenos e recursos naturais	0,00	0,00	0,00	0,00
Edifícios e outras construções	5.152.927,57	728.757,22	30.682,30-	5.851.002,49
Equipamento básico	3.579.737,79	78.569,89	95.546,65-	3.562.761,03
Equipamento de transporte	1.252.673,51	38.898,23	124.688,66-	1.166.883,08
Ferramentas e utensílios	2.778,25	0,00	0,00	2.778,25
Equipamento administrativo	2.555.436,94	10.911,85	9.455,61-	2.556.893,18
Taras e vasilhame	211,59	0,00	211,59-	0,00
Outras imobilizações corpóreas	961.306,67	15.570,18	27.732,69-	949.144,16
<b>.</b>	<b>13.505.072,32</b>	<b>872.707,37</b>	<b>288.317,50-</b>	<b>14.089.462,19</b>
<b>De investimentos financeiros:</b>				
Partes de capital	0,00	0,00	0,00	0,00
Obrigações e títulos de participação	0,00	0,00	0,00	0,00
Outras Aplicações Financeiras	0,00	0,00	0,00	0,00
<b>.</b>	<b>0,00</b>	<b>0,00</b>	<b>0,00</b>	<b>0,00</b>
<b>Total de Amortizações e Provisões</b>	<b>14.192.957,60</b>	<b>936.128,05</b>	<b>687.864,83-</b>	<b>14.441.220,82</b>

O Director

O Conselho



Em \_\_\_\_ de \_\_\_\_\_ de \_\_\_\_

Em \_\_\_\_ de \_\_\_\_\_ de \_\_\_\_

## 5.2.2 - Activo Bruto

28.04.2017

Mapa Activo Bruto ( c/ Critério de selecção Divisão )

1

Instituição: ISSA, IPRA  
Ano: 2016  
Data de execução: 28.04.2017

### Activo Bruto

Unidade Monetária: EUR

Rubricas	Saldo Inicial	Reavaliações	Aumentos	Alienações	Transferências e Abates	Saldo Final
<b>Imobilizações Incorpóreas:</b>						
Despesas de instalação	0,00	0,00	0,00	0,00	0,00	0,00
Despesas de invest. e de desenvolvimento	0,00	0,00	0,00	0,00	0,00	0,00
Propriedade Industrial e outros direitos	203.916,78	0,00	0,00	0,00	0,00	203.916,78
Imobilizações em curso	0,00	0,00	0,00	0,00	0,00	0,00
Adiantamentos p/conta de imob. incorpóreas	0,00	0,00	0,00	0,00	0,00	0,00
	203.916,78	0,00	0,00	0,00	0,00	203.916,78
<b>Imobilizações Corpóreas:</b>						
Terrenos e recursos naturais	662.534,04	0,00	950.713,73	0,00	0,00	1.613.247,77
Edifícios e outras construções	19.002.327,44	0,00	167.314,44	0,00	950.713,73-	18.218.928,15
Equipamento básico	3.743.425,63	0,00	129.375,57	0,00	99.294,70-	3.773.506,50
Equipamento de transporte	1.315.599,59	0,00	82.696,28	14.826,11-	109.862,55-	1.273.607,21
Ferramentas e utensílios	2.778,25	0,00	0,00	0,00	0,00	2.778,25
Equipamento administrativo	2.582.076,83	0,00	0,00	0,00	10.132,49-	2.571.944,34
Taras e vasilhame	211,59	0,00	0,00	0,00	211,59-	0,00
Outras imobilizações corpóreas	1.018.918,31	0,00	17.601,88	0,00	34.457,66-	1.002.062,53
Imobilizações em curso	124.680,93	0,00	140.066,55	0,00	264.747,48-	0,00
Adiantamentos p/conta de imob. corpóreas	0,00	0,00	0,00	0,00	0,00	0,00
	28.452.552,61	0,00	1.487.768,45	14.826,11-	1.469.420,20-	28.456.074,75
<b>Investimentos Financeiros</b>						
Partes de capital	0,00	0,00	0,00	0,00	0,00	0,00
Obrigações e títulos de participação	0,00	0,00	0,00	0,00	0,00	0,00
Empréstimos de financiamento	0,00	0,00	0,00	0,00	0,00	0,00
Investimentos em imóveis	21.178.488,39	0,00	2.352.841,62	0,00	532.881,62-	22.998.448,39
Outras aplicações financeiras	0,00	0,00	0,00	0,00	0,00	0,00
Imobilizações em curso	0,00	0,00	0,00	0,00	0,00	0,00
Adiantamentos p/conta de invest. financeiros	0,00	0,00	0,00	0,00	0,00	0,00
	21.178.488,39	0,00	2.352.841,62	0,00	532.881,62-	22.998.448,39
	49.834.957,78	0,00	3.840.610,07	14.826,11-	2.002.301,82-	51.658.439,92

O Director

Em \_\_\_ de \_\_\_\_\_ de \_\_\_\_

O Conselho

Em \_\_\_ de \_\_\_\_\_ de \_\_\_\_

## 5.2.3 - Indicação dos Bens Imóveis Cedidos/Transferidos

Instituição: Instituto da Segurança Social dos Açores, IPRA

Ano: 2016



### Indicação dos imóveis cedidos/transferidos para Autarquias Locais e IPSSs

Valores em euros

Nº de imobilizado	Identificação do bem	Entidade destinatária do bem	Valor de aquisição	Amortização acumulada	Legislação de suporte à transferência/cedência
42200000010	Edifício - Estrada Regional, nº 2 A-Conceição/Lomba da Fazenda	Casa do Povo/SCMNordeste	460.902,95	138.846,97	DLR n.º 11/2008/A de 19 de Maio de 2008
42200000035	Edifício da Canada Nova, 71	CMAH	139.663,41	32.646,31	
42200000026	Edifício - Caminho da Central, n.º 17	Irmadade de Nossa Senhora do Livramento	94.771,60 €	23.337,46	Artigo 33º, do Despacho Normativo nº 70/99, de 1 de Abril
42200000030	Edifício - Rua Francisco do Canto, n.º 14	Irmadade de Nossa Senhora do Livramento	282.871,02 €	46.056,63	Artigo 33º, do Despacho Normativo nº 70/99, de 1 de Abril
42200000002	Edifício - Presa Grande, n.º 27	Centro Social de Idosos São Francisco Xavier	74.478,82 €	20.668,07	Artigo 33º, do Despacho Normativo nº 70/99, de 1 de Abril
42100000004	Terreno - Presa Grande	Centro Social de Idosos São Francisco Xavier	339,86 €		Artigo 33º, do Despacho Normativo nº 70/99, de 1 de Abril
42200000034	Edifício - Canada dos Folhadais, n.º 73-A	Santa Casa da Misericórdia da Praia da Vitória	481.274,06 €	56.792,26	Artigo 33º, do Despacho Normativo nº 70/99, de 1 de Abril
42200000027	Edifício - Canada dos Folhadais, n.º 64	Irmadade de Nossa Senhora do Livramento	280.344,93 €	48.084,12	Artigo 33º, do Despacho Normativo nº 70/99, de 1 de Abril
42200000031	Edifício - Cambalim, n.º 101 ou Vale de Linhares, n.º 101	Irmadade de Nossa Senhora do Livramento	99.759,58 €	24.066,96	Artigo 33º, do Despacho Normativo nº 70/99, de 1 de Abril
42200000003	Edifício - Boa Hora/Terreiro	ACM - Associação Cristã da Mocidade	98.590,62 €	25.140,62	Artigo 33º, do Despacho Normativo nº 70/99, de 1 de Abril
			2.012.996,85 €		
42100000005	Terreno - Atalho das Lajes à Boa Hora	ACM - Associação Cristã da Mocidade	75.988,64 €		Artigo 33º, do Despacho Normativo nº 70/99, de 1 de Abril
			75.988,64 €		
42200000014	Edifício - Canada de Belém, n.º 60	Irmadade de Nossa Senhora do Livramento	149.639,37 €	38.906,23	Artigo 33º, do Despacho Normativo nº 70/99, de 1 de Abril
42200000022	Edifício - Canada de São Pedro	Edifício SS Ribeirinha	626.010,83 €	160.415,25	DLR n.º 11/2008/A de 19 de Maio de 2008
42200000007	Edifício - Rua Padre Lino Vieira Fagundes, n.º 39	Associação de Apoio à Criação da Ilha Terceira	54.867,77 €	19.272,34	Artigo 33º, do Despacho Normativo nº 70/99, de 1 de Abril
42200000015	Edifício sito na Rua Coronel Silva Leal, nºs 33 e 35	Centro de Terapia Familiar	139.663,41 €	35.788,74	
42200000053	Edifício - Rua Manuel Augusto de Amaral, n.º 35	Centro Paroquial de Bem Estar Social de São José	458.944,03 €	84.188,57	
42200000070	Fração CK - Praça Prof. Dr. José de Almeida Pavão Junior, 20	AIPA	143.454,50 €	9.774,15	Código de Procedimento Administrativo
42200000076	Fração GM - Praça Prof. Dr. José de Almeida Pavão Junior, 6	ARRISCA	134.306,20 €	9.011,22	Código de Procedimento Administrativo
42200000071	Fração GN - Praça Prof. Dr. José de Almeida Pavão Junior, 8	ARRISCA	139.408,50 €	9.498,51	Código de Procedimento Administrativo
42200000075	Fração CZ - Rua das Laranjeiras, nº 15	Associação de Seniores de S. Miguel	59.078,30 €	4.025,26	Código de Procedimento Administrativo
42200000068	Fração AX - Av. D. João III, nº 64	Associação de Paralisia Cerebral de S. Miguel	215.000,00 €	17.306,56	
42200000061	Fração CB - Av. D. João III, nº 48	Cáritas de São Miguel	222.000,00 €	8.787,50	
42200000013	Edifício sito na Rua Coronel Chaves, nºs 44 e 46	Alternativa - Associação Contra as Dependências	174.579,26 €	46.699,96	
			2.516.952,17 €		
41400000033	Armazém (lote 26)	Solidaried'arte	267.117,60 €		
41400000034	Armazém (lote 31)	Instituto de Apoio à Criança - Açores	255.000,00 €		
41400000035	Armazém (lote 32)	ARRISCA	225.000,00 €		
			747.117,60 €		
42200000028	Edifício - Largo de Camões, nº 13	Obra Social Madre Maria Clara	94.771,60 €	23.219,00	Artigo 33º, do Despacho Normativo nº 70/99, de 1 de Abril
42200000029	Edifício - Rua José Inácio de Andrade, n.º 8	Recolhimento de Santa Maria Madalena	24.000,00	6.047,94	alinea b) do nº 1, do artigo 67º, do DLR nº 16/20123/A, de 4 de Abril
42200000017	Edifício - Av. do Emigrante	Casa do Povo das Lajes das Flores	416.525,22	106.734,61	Decreto Legislativo Regional nº 11/2008/A

## 5.2.4 - Dívidas de Cobrança Duvidosa

Instituição: ISSA, IPRA  
Ano: 2016  
Data de execução: 27.04.2017

Página: 1

### Dívidas de cobrança duvidosa

Unidade monetária: EUR

Rúbricas POCISS	Valor Global
2182210000 SEF	89.794.800,98
2652111200 Pensões	13.082,87
2652111300 Complementos sociais	37.285,40
2652111700 Rendimento social de inserção	2.933.859,77
2652111800 Outros	595.224,36
2652112000 Subsistema de Ação Social	1.353,00
2652121110 Ab. família a crianças e jovens e Ab.F. Pré Nat	1.771.648,47
2652121200 Outros	6.174,71
2652122000 Deficiência	356.587,88
2652131110 Doença	378.223,46
2652131120 Maternidade	39.590,75
2652131130 Paternidade	1.086,23
2652131150 Assistência a Menores	1.682,26
2652131160 Tuberculose	1.076,78
2652131170 Prestações por parentalidade Dec. lei n.º91/2009	886,67
2652131200 Subsídio de desemprego	1.795.082,24

2652131400	Outros		61.296,16	
2652131610	Subsídio de desemprego		15.256,83	
2652131800	TI - Subs. desemprego p/ cessação atividade		3.852,63	
2652150000	Regimes Especiais.		6.640,91	
2652211700	Rendimento social de inserção		49.456,95	
2652211800	Outros		36.372,19	
2652221110	Ab. família a crianças e jovens e Ab.F. Pré Nat		3.573,27	
2652221200	Outros		0,03	
2652231110	Doença		18.813,64	
2652231120	Maternidade		1.224,03	
2652231170	Prestações por parentalidade Dec. lei n.º91/2009		6.922,71	
2652231200	Subsídio de desemprego		70.732,44	
2652231400	Outros		838,20	
2652231610	Subsídio de desemprego		871,59	
2689985110	»Reembolso do IVA - IPSS		414.883,36	
2689985121	»Valores a repor por segurados estrangeiros s/reco		6.163,98	
2689985131	»Dívida ent. empreg., artº63 DL 220/2006-s/ rec		36.278,10	
2689985141	»Vencimentos a repor s/reconciliação		40,33	
2689985142	»Vencimentos a repor c/reconciliação- Fornecedores		1.497,35	
2689985151	»Dev. p/ Serv. de Verif. de Incap.-S/ reconc.		8.589,32	
2689985161	»Devedores por rendas s/reconciliação		42.687,16	

2689985191 Beneficiários	9.656,15
2689986992 »Outros - Reconciliação fornecedores	91,05
Total	98.523.384,21
Instituição: ISSA, IPRA	
Ano: 2016	Página: 2
Data de execução: 27.04.2017	

Dívidas de cobrança duvidosa

Unidade monetária: EUR

Rúbricas POCISS	Valor Global
-----------------	--------------

O Director

O Conselho

Em \_\_\_\_\_ de \_\_\_\_\_ de \_\_\_\_\_

Em \_\_\_\_\_ de \_\_\_\_\_ de \_\_\_\_\_

## 5.2.5 - Dívidas de Pessoal(Ativas e Passivas)

Instituição: ISSA, IPRA  
 Ano: 2016  
 Data de execução: 27.04.2017

Página: 1

### Dívidas - Pessoal (activas e passivas)

Unidade monetária: EUR

Rúbricas POCISS	Dívidas	
	Activas	Passivas
2689985141»Vencimentos a repor s/reconciliação	40,33	0,00
2689985142»Vencimentos a repor c/reconciliação- Fornecedores	1.497,35	0,00
2623110000Vencimentos	1.793,29	0,00
2623211001Cta. transit.- Quadro da função pública	0,00	50,00-
2623231000Quadro da função pública	296,67	0,00
2629100001Remunerações a repôr	46,97	0,00
Total	3.674,61	50,00-

O Director

Em \_\_\_\_\_ de \_\_\_\_\_ de \_\_\_\_\_

O Conselho

Em \_\_\_\_\_ de \_\_\_\_\_ de \_\_\_\_\_

## 5.2.6 - Provisões Acumuladas

Instituição: ISSA, IPRA  
Ano: 2016  
Data de execução: 27.04.2017

### 8.2.31 - Provisões Acumuladas

Unidade Monetária: EUR

Código das contas	Designação	Saldo Inicial	Aumento	Redução	Saldo Final
19	Provisões para aplicações de tesouraria	0,00	0,00	0,00	0,00
291	Provisões para cobranças duvidosas	78.572.383,06	17.295.128,34	1.680.529,58	94.186.981,82
292	Provisões para riscos e encargos	5.090.658,88	0,00	5.090.658,88	0,00
39	Provisões para depreciação de existências	0,00	0,00	0,00	0,00
49	Provisões para investimentos financeiros	0,00	0,00	0,00	0,00

O Director

Em \_\_\_\_ de \_\_\_\_\_ de \_\_\_\_

O Conselho

Em \_\_\_\_ de \_\_\_\_\_ de \_\_\_\_



## 5.2.7 - Fundo Patrimonial

Instituição: ISSA, IPRA  
 Ano: 2016  
 Data de execução: 27.04.2017

### Fundo Patrimonial

Movimentos ocorridos no exercício Fundo Patrimonial (contas)	Saldo Inicial		Movimentos do exercício		Saldo Final	
	Devedor	Credor	Débito	Crédito	Devedor	Credor
5200000000 »Cedência de ativos	469.410,76	0,00	4.683,13	0,00	474.093,89	0,00
5711000000 »Reserva geral do sistema.	0,00	2.164.347,96-	0,00	0,00	0,00	2.164.347,96
5760000000 »Doações .	0,00	32.280,06-	0,00	0,00	0,00	32.280,06
5772990000 »Outras entidades	0,00	474.513,40-	0,00	0,00	0,00	474.513,40
5778111000 »IGFSS	0,00	1.902.631,81-	805.092,03	0,00	0,00	1.097.539,78
5778211000 »IGFSS	91.070,67	0,00	0,00	0,00	91.070,67	0,00
5778813000 »ISS	9.503.860,76	0,00	1.055.447,37	48.714,18	10.510.593,95	0,00
5778825000 »ISSM, IP-RAM	59.995,62	0,00	2.280,64	443,86	61.832,40	0,00
5920000000 »Regularizações de grande significado	49.465.999,72	0,00	118.542.821,93	0,00	168.008.821,65	0,00
5990000000 »Resultados transitados - Outros .	0,00	435.328.199,32-	0,00	54.341.310,01	0,00	489.669.509,33
<b>Total</b>	<b>59.590.337,53</b>	<b>439.901.972,55-</b>	<b>120.410.325,10</b>	<b>54.390.468,05</b>	<b>179.146.412,56</b>	<b>493.438.190,53</b>

O Director

Em \_\_\_\_ de \_\_\_\_\_ de \_\_\_\_\_

O Conselho

Em \_\_\_\_ de \_\_\_\_\_ de \_\_\_\_\_

## 5.2.8 - Demonstração do Custo das Mercadorias Vendidas e das Matérias Consumidas

Instituição: ISSA, IPRA  
 Ano: 2016  
 Data de execução: 28.04.2017

### 8.2.33 - Dem. do Custo das Merc Vendidas e das Mat. Consumidas

Unidade monetária:EUR

Código das contas	Movimentos	Mercadorias	Matérias-primas subsidiárias e de consumo
32/36	Existências iniciais	0,00	44.697,10
312/316	Compras	0,00	65.080,57
38	Regularização de existências	0,00	- 218,75
32/36	Existências finais	0,00	58.775,16
612/616	Custos no exercício.....	0,00	50.783,76
	CMVMC = EI + C ± REG - EF	0,00	50.783,76

O Director

Em \_\_\_\_ de \_\_\_\_\_ de \_\_\_\_

O Conselho

Em \_\_\_\_ de \_\_\_\_\_ de \_\_\_\_

## 5.2.9 - Demonstração dos Resultados Financeiros

Instituição: ISSA, IPRA  
 Ano: 2016  
 Data de execução: 27.04.2017

### 8.2.37 - Demonstração dos Resultados Financeiros

Código das contas	Custos e Perdas	Exercícios		Código das contas	Proveitos e Ganhos
		N	N-1		
681	Juros suportados	0,00	0,00	781	Juros Obtidos
682	Perdas em empresas filiais e associadas	0,00	0,00	782	Ganhos em empresas filiais e associadas
683	Amortizações de investimentos em imóveis	54.983,18	78.028,67	783	Rendimentos de imóveis
684	Provisões para aplicações financeiras	0,00	0,00	784	Rendimentos de participações de capital
685	Diferenças de câmbio desfavoráveis	0,00	0,00	785	Diferenças de câmbio favoráveis
687	Perdas na alienação de aplicações de tesouraria	0,00	0,00	786	Descontos de pronto pagamento obtidos
688	Outros custos e perdas financeiras	56.900,69	49.749,85	787	Ganhos na alienação de aplicações de tesouraria
	Resultados Financeiros	852.866,03	1.074.507,38	788	Outros proveitos e ganhos financeiros
		964.749,90	1.202.285,90		

O Director

Em \_\_\_\_ de \_\_\_\_\_ de \_\_\_\_

O Conselho

Em \_\_\_\_ de \_\_\_\_\_

## 5.2.10 - Demonstração dos Resultados Extraordinários

Instituição: ISSA, IPRA  
 Ano: 2016  
 Data de execução: 28.04.2017

### 8.2.38 - Demonstração dos Resultados Extraordinários

Código das contas	Custos e Perdas	Exercício		Código das contas	Proveitos e Ganhos
		N	N-1		
691	Transf.de capital concedidas	498.894,90	498.632,57	791	Restituições de impostos
692	Dívidas incobráveis	1.688.793,99	2.437.223,42	792	Recuperação de dívidas
693	Perdas em existências	910,05	495,53	793	Ganhos em existências
694	Perdas em imobilizações	97.433,04	0,00	794	Ganhos em imobilizações
695	Multas e penalidades	0,00	38,50	795	Benefícios de penalidade contratuais
696	Aumentos de amortizações e provisões	0,00	0,00	796	Reduções de amortizações e provisões
697	Correcções relativas a exercicios anteriores	125.054.744,83	65.582.999,08	797	Correcções relativas a exercicios anteriores
698	Outros custos e perdas extraordinários	3.110,87	4.140,67	798	Outros proveitos e ganhos extraordinários
	Resultados extraordinários	5.176.651,27	- 2.656.053,22		
		132.520.538,95	65.867.476,55		

O Director

Em \_\_\_\_ de \_\_\_\_\_ de \_\_\_\_

O Conselho

Em \_\_\_\_ de \_\_\_\_\_

## 5.2.11.1 - Alterações Orçamentais da Despesa por Económica

Exercício: 2016

Página: 1

Data: 01.01.2016 até 31.12.2016

Data de execução: 28.04.2017

Fundos: O\*

### 8.3.1 - Alterações Orçamentais - Despesa Ano: 2016

Económica/Conta	Descrição	Orgânica	Conta Razão	Dotações Iniciais	Reforços	Anulações	Créditos Especiais	Modif.Redacção	Rubrica	Rep. Abat. pag.	Dotações Corrigidas
D	Despesas	4070		212.419.867,00	24.911.189,00	24.910.189,00	12.000.000,00		0,00	1.821.291,67	224.420.867,00
D.01	Despesas com pessoal	4070		12.107.893,00	641.442,00	708.493,00	0,00		0,00	274,31	12.040.842,00
D.01.01	Remun.cert.e perman.	4070		9.703.514,00	348.355,00	278.455,00	0,00		0,00	274,31	9.773.414,00
D.01.01.02	Orgãos sociais	4070	6411000000;6416000000...	143.200,00	11.800,00	33.567,00	0,00		0,00	0,00	121.433,00
D.01.01.03	Pessoal quadros-RFP	4070		6.573.251,00	318.836,00	91.176,00	0,00		0,00	124,86	6.800.911,00
D.01.01.03.01	Pessoal em funções	4070	6421111000;6974211000	6.573.251,00	318.836,00	91.176,00	0,00		0,00	124,86	6.800.911,00
D.01.01.04	Pessoal quadros- CIT	4070		30.896,00	0,00	2.575,00	0,00		0,00	0,00	28.321,00
D.01.01.04.01	Pessoal em funções	4070	6421112000;6974211000	30.896,00	0,00	2.575,00	0,00		0,00	0,00	28.321,00
D.01.01.08	P.aguard.aposentação	4070	6431000000;6974310000	14.000,00	0,00	10.625,00	0,00		0,00	0,00	3.375,00
D.01.01.09	P.em qq out.situação	4070	6418000000;6421310000...	965.667,00	12.000,00	65.569,00	0,00		0,00	0,00	912.098,00
D.01.01.11	Representação	4070	6413400000;6422810000...	77.182,00	0,00	9.812,00	0,00		0,00	0,00	67.370,00
D.01.01.12	Suplement.e prémios	4070	6413500000;6413800000...	189.627,00	0,00	19.940,00	0,00		0,00	0,00	169.687,00
D.01.01.13	Subsidio de refeição	4070	6413100000;6422410000...	453.588,00	2.000,00	28.419,00	0,00		0,00	149,45	427.169,00
D.01.01.14	Subs.férias e Natal	4070		1.256.103,00	3.719,00	16.772,00	0,00		0,00	0,00	1.243.050,00
D.01.01.14.01	Subsidio de Férias	4070	2732100000;2732200000...	641.750,00	3.719,00	3.376,00	0,00		0,00	0,00	642.093,00
D.01.01.14.02	Subsidios de Natal	4070	6412000000;6421121000...	614.353,00	0,00	13.396,00	0,00		0,00	0,00	600.957,00
D.01.02	Abon.var.ou event.	4070		74.200,00	1.583,00	15.488,00	0,00		0,00	0,00	60.295,00
D.01.02.02	Horas extraordinár.	4070	6422110000;6422120000...	4.667,00	333,00	2.940,00	0,00		0,00	0,00	2.060,00
D.01.02.04	Ajudas de custo	4070	2739100000;6413200000...	17.500,00	1.250,00	4.522,00	0,00		0,00	0,00	14.228,00
D.01.02.05	Abono para falhas	4070	6422300000;6974223000	51.700,00	0,00	7.693,00	0,00		0,00	0,00	44.007,00
D.01.02.12	Indemn.por cess.funç	4070		0,00	0,00	0,00	0,00		0,00	0,00	0,00
D.01.02.12.01	Ab. Cessa. Rel. Juri	4070	6486000000	0,00	0,00	0,00	0,00		0,00	0,00	0,00
D.01.02.14	Out.ab.em num.ou esp	4070	6422120000;6422600000...	333,00	0,00	333,00	0,00		0,00	0,00	0,00
D.01.03	Segurança Social	4070		2.330.179,00	291.504,00	414.550,00	0,00		0,00	0,00	2.207.133,00
D.01.03.03	Sub.fam.crian.e jov.	4070	6414100000;6423100000	40.000,00	0,00	12.184,00	0,00		0,00	0,00	27.816,00
D.01.03.04	Outras prest.famil.	4070	6414200000;6423210000...	18.730,00	4.000,00	1.944,00	0,00		0,00	0,00	20.786,00
D.01.03.05	Contribuições p/ SS	4070		2.180.000,00	253.573,00	334.195,00	0,00		0,00	0,00	2.099.378,00
D.01.03.05.01	CGA	4070	2732300000;6452000000...	1.955.333,00	177.438,00	260.606,00	0,00		0,00	0,00	1.872.165,00
D.01.03.05.02	Seg. Social	4070	2732300000;6453000000...	224.667,00	76.135,00	73.589,00	0,00		0,00	0,00	227.213,00
D.01.03.06	Ac.serv.e doen.prof	4070	6460000000;6485000000...	1.667,00	0,00	1.311,00	0,00		0,00	0,00	356,00
D.01.03.10	Out.desp.seg.social	4070		89.782,00	33.931,00	64.916,00	0,00		0,00	0,00	58.797,00
D.01.03.10.01	Parentalidade	4070	6414300000;6423300000	74.115,00	33.931,00	49.249,00	0,00		0,00	0,00	58.797,00
D.01.03.10.99	Outros	4070	6458000000;6488900000	15.667,00	0,00	15.667,00	0,00		0,00	0,00	0,00
D.02	Aquis.bens e serv.	4070		1.409.060,00	315.255,00	253.547,00	0,00		0,00	6.315,39	1.470.768,00
D.02.01	Aquisição de bens	4070		60.745,00	63.500,00	2.766,00	0,00		0,00	0,00	121.479,00
D.02.01.02	Combust.e lubrific.	4070	3163220000;6221200000...	37.745,00	1.000,00	638,00	0,00		0,00	0,00	38.107,00
D.02.01.04	Limpeza e higiene	4070	3163120000;3171200000...	1.333,00	126,00	14,00	0,00		0,00	0,00	1.445,00
D.02.01.07	Vestuár.e art.pess.	4070	3163150000;3171500000...	167,00	3.413,00	289,00	0,00		0,00	0,00	3.291,00
D.02.01.08	Mater.de escritório	4070	3163160000;3163170000...	17.667,00	45.500,00	1.652,00	0,00		0,00	0,00	61.515,00
D.02.01.18	Livros e docum.téc.	4070	3163220000;3172200000...	0,00	711,00	0,00	0,00		0,00	0,00	711,00
D.02.01.21	Outros bens	4070	3161310000;3163110000...	3.833,00	12.750,00	173,00	0,00		0,00	0,00	16.410,00
D.02.02	Aquisição serviços	4070		1.348.315,00	251.755,00	250.781,00	0,00		0,00	6.315,39	1.349.289,00
D.02.02.01	Encargos instalações	4070	3632100000;6221100000...	276.975,00	11.550,00	7.068,00	0,00		0,00	620,68	281.457,00
D.02.02.02	Limpeza e higiene	4070	6222900000;6223400000...	241.255,00	2.691,00	64.930,00	0,00		0,00	0,00	179.016,00
D.02.02.03	Conservação de bens	4070		115.764,00	48.200,00	18.851,00	0,00		0,00	0,00	145.113,00
D.02.02.03.02	Outras Entidades	4070	2723110000;2723210000...	115.764,00	48.200,00	18.851,00	0,00		0,00	0,00	145.113,00
D.02.02.04	Locação de edifícios	4070		145.014,00	0,00	223,00	0,00		0,00	0,00	144.791,00

Exercício: 2016

Página: 2

Data: 01.01.2016 até 31.12.2016

Data de execução: 28.04.2017

Fundos: O\*

8.3.1 - Alterações Orçamentais - Despesa  
Ano: 2016

Económica/Conta	Descrição	Orgânica	Conta Razão	Dotações Iniciais	Reforços	Anulações	Créditos Especiais	Modif.Redacção Rubrica	Rep. Abat. pag.	Dotações Corrigidas
D.02.02.04.02	Outras Entidades	4070	6221900000	145.014,00	0,00	223,00	0,00	0,00	0,00	144.791,00
D.02.02.09	Comunicações	4070		162.464,00	99.677,00	52.938,00	0,00	0,00	464,41	209.203,00
D.02.02.09.01	Acessos à internet	4070	6222223000	0,00	6.047,00	338,00	0,00	0,00	0,00	5.709,00
D.02.02.09.03	Comun. fixas voz	4070	2210000000;6222221000	2.089,00	51.000,00	3.600,00	0,00	0,00	0,00	49.489,00
D.02.02.09.04	Comun. móveis	4070	6222222000	0,00	11.000,00	0,00	0,00	0,00	19,11	11.000,00
D.02.02.09.99	Outros serv. comunic	4070	6222210000;6222221000...	160.375,00	31.630,00	49.000,00	0,00	0,00	445,30	143.005,00
D.02.02.10	Transportes	4070	6222500000;6222600000...	833,00	3.747,00	167,00	0,00	0,00	0,00	4.413,00
D.02.02.12	Seguros	4070		1.893,00	13.492,00	838,00	0,00	0,00	1.452,02	14.547,00
D.02.02.12.02	Outros	4070	6222300000	1.893,00	13.492,00	838,00	0,00	0,00	1.452,02	14.547,00
D.02.02.13	Deslocação e estadas	4070	6222700000;6972900000	100.999,00	7.902,00	50.547,00	0,00	0,00	1.356,30	58.354,00
D.02.02.14	Est.parec.proj.cons.	4070		2.100,00	246,00	330,00	0,00	0,00	74,97	2.016,00
D.02.02.14.99	Outros	4070	2724120000;2724220000...	2.100,00	246,00	330,00	0,00	0,00	74,97	2.016,00
D.02.02.15	Formação	4070		2.000,00	0,00	2.000,00	0,00	0,00	0,00	0,00
D.02.02.15.01	Tecnol.Inform.Comun.	4070	6222900000;6224200000	1.000,00	0,00	1.000,00	0,00	0,00	0,00	0,00
D.02.02.15.99	Formação - Outras	4070	6222900000;6224200000	1.000,00	0,00	1.000,00	0,00	0,00	0,00	0,00
D.02.02.17	Publicidade	4070	6223300000;6882180000...	667,00	2.200,00	467,00	0,00	0,00	0,00	2.400,00
D.02.02.18	Vigilânc.e segurança	4070	6223500000;6978000000	22.296,00	26.000,00	7.071,00	0,00	0,00	0,00	41.225,00
D.02.02.19	Assistência técnica	4070		49.236,00	8.300,00	14.960,00	0,00	0,00	0,00	42.576,00
D.02.02.19.99	Ass.Téc. Outros	4070	6224500000	49.236,00	8.300,00	14.960,00	0,00	0,00	0,00	42.576,00
D.02.02.20	Out.trabalhos espec.	4070		60.563,00	0,00	19.669,00	0,00	0,00	0,00	40.894,00
D.02.02.20.02	Outras	4070	2729000000;6222900000...	60.563,00	0,00	19.669,00	0,00	0,00	0,00	40.894,00
D.02.02.22	Serviços de saúde	4070	6224600000;6972900000	100.927,00	20.000,00	8.661,00	0,00	0,00	1.596,53	112.266,00
D.02.02.25	Outros Serviços	4070	6222400000;6222800000...	65.329,00	7.750,00	2.061,00	0,00	0,00	71.018,48	71.018,00
D.03	Juros e out. encarg.	4070		42.000,00	2.758,00	0,00	0,00	0,00	1.917,99	44.758,00
D.03.06	Outros enc.financ.	4070		42.000,00	2.758,00	0,00	0,00	0,00	1.917,99	44.758,00
D.03.06.01	Outros enc.financ.	4070		42.000,00	2.758,00	0,00	0,00	0,00	1.917,99	44.758,00
D.03.06.01.01	Serviços bancários	4070	6224410000;6224420000...	42.000,00	2.758,00	0,00	0,00	0,00	1.917,99	44.758,00
D.04	Transferên.correntes	4070		194.749.356,00	22.479.685,00	23.066.145,00	12.000.000,00	0,00	1.812.414,79	206.162.896,00
D.04.03	Administraç.Central	4070		742.000,00	1.060.000,00	0,00	0,00	0,00	0,00	1.802.000,00
D.04.03.05	Serviços e Fundos Au	4070		742.000,00	1.060.000,00	0,00	0,00	0,00	0,00	1.802.000,00
D.04.03.05.03	CGA-Pens.Unificadas	4070	6311219200	742.000,00	1.060.000,00	0,00	0,00	0,00	0,00	1.802.000,00
D.04.04	Administraç.Regional	4070		8.415.443,00	0,00	0,00	0,00	0,00	0,00	8.415.443,00
D.04.04.01	Região Auton. Açores	4070		8.415.443,00	0,00	0,00	0,00	0,00	0,00	8.415.443,00
D.04.04.01.02	Tr.empr.f.profission	4070	6311216000	8.415.443,00	0,00	0,00	0,00	0,00	0,00	8.415.443,00
D.04.06	Segurança Social	4070		25.463.740,00	2.809.804,00	16.316.165,00	12.000.000,00	0,00	457,13	23.957.379,00
D.04.06.00	Segurança Social	4070		25.463.740,00	2.809.804,00	16.316.165,00	12.000.000,00	0,00	457,13	23.957.379,00
D.04.06.00.01	Inst.Gest.Fin.S.S.	4070		25.463.740,00	2.795.804,00	16.316.165,00	12.000.000,00	0,00	457,13	23.943.379,00
D.04.06.00.01.10	Excedentes Regiões	4070	6311511210;6311512220...	0,00	0,00	0,00	0,00	0,00	457,13	0,00
D.04.06.00.02	Outras Instit.S.S.	4070		0,00	14.000,00	0,00	0,00	0,00	0,00	14.000,00
D.04.07	Inst.s/fins lucrativ	4070		56.823.473,00	1.936.786,00	1.244.394,00	0,00	0,00	251.534,70	57.515.865,00
D.04.07.02	I.s/f.l.- Subs.S.-RS	4070		1.750.000,00	0,00	0,00	0,00	0,00	0,00	1.750.000,00
D.04.07.02.02	RMG/RSI - CIA's/NLI	4070	6312128100;6312128200...	1.750.000,00	0,00	0,00	0,00	0,00	0,00	1.750.000,00
D.04.07.03	I.s/f.l.-SubSis.A.Soc	4070		55.073.473,00	1.936.786,00	1.244.394,00	0,00	0,00	251.534,70	55.765.865,00
D.04.07.03.01	IPSS e ONGS-Ac.coop	4070		54.035.000,00	1.523.534,00	1.038.973,00	0,00	0,00	251.534,70	54.519.561,00
D.04.07.03.01.01	Toxicodependência	4070	6312111511;6312111512...	130.910,00	150.000,00	46.502,00	0,00	0,00	0,00	234.408,00
D.04.07.03.01.03	Resp.integr/artic.	4070	6312111711;6312111712...	309.511,00	0,00	115.676,00	0,00	0,00	0,00	193.835,00
D.04.07.03.01.04	Edu.pré-esc.-Act.edu	4070	6312111114;6312111115...	4.826.694,00	427.570,00	382.195,00	0,00	0,00	4.436,18	4.872.069,00

Exercício: 2016

Página: 3

Data: 01.01.2016 até 31.12.2016

Data de execução: 28.04.2017

Fundos: O\*

8.3.1 - Alterações Orçamentais - Despesa  
Ano: 2016

Económica/Conta	Descrição	Orgânica	Conta Razão	Dotações Iniciais	Reforços	Anulações	Créditos Especiais	Modif.Redacção	Rubrica	Rep. Abat. pag.	Dotações Corrigidas
D.04.07.03.01.99	Outros	4070	6312111111;6312111112...	48.767.885,00	945.964,00	494.600,00	0,00		0,00	247.098,52	49.219.249,00
D.04.07.03.02	Programa e Projectos	4070		1.038.473,00	413.252,00	205.421,00	0,00		0,00	0,00	1.246.304,00
D.04.07.03.02.06	Pg.Acolh.Crian.Risco	4070	6312128500;6312212000	142.748,00	413.252,00	15.826,00	0,00		0,00	0,00	540.174,00
D.04.07.03.02.09	EMERGÊNCIA SOCIAL	4070	6312128400;6972900000	350.000,00	0,00	11.887,00	0,00		0,00	0,00	338.113,00
D.04.07.03.02.19	Prog.Com.Aj Alim Car	4070	6312128813	2.475,00	0,00	1.145,00	0,00		0,00	0,00	1.330,00
D.04.07.03.02.25	Prog Emer Alimentar	4070	6312128710;6972900000	355.000,00	0,00	164.595,00	0,00		0,00	0,00	190.405,00
D.04.07.03.02.99	Outros programas	4070	6312128600;6312128815...	188.250,00	0,00	11.968,00	0,00		0,00	0,00	176.282,00
D.04.08	Famílias	4070		103.304.700,00	16.673.095,00	5.505.586,00	0,00		0,00	1.560.422,96	114.472.209,00
D.04.08.03	Subs.Solid.-Reg.Soc.	4070		29.158.800,00	4.768.135,00	3.620,00	0,00		0,00	318.561,76	33.923.315,00
D.04.08.03.01	R.Solidariedade-RNC	4070		18.616.800,00	4.218.015,00	3.500,00	0,00		0,00	241.884,53	22.831.315,00
D.04.08.03.01.01	RMG/RSI	4070	6312261000;6331111000...	17.185.000,00	3.652.000,00	0,00	0,00		0,00	223.706,10	20.837.000,00
D.04.08.03.01.02	Complementos doença	4070	6331150000;6972780000	8.400,00	2.000,00	0,00	0,00		0,00	145,31	10.400,00
D.04.08.03.01.03	Complementos desemp.	4070	6331160000;6972780000	1.280.000,00	562.515,00	1.500,00	0,00		0,00	14.898,30	1.841.015,00
D.04.08.03.01.05	Pens.soc.-Invalidez	4070	6331131110;6331131141...	3.400,00	0,00	2.000,00	0,00		0,00	0,00	1.400,00
D.04.08.03.01.06	Pens.Soc.-Velhice	4070	6331131120;6331131142...	0,00	0,00	0,00	0,00		0,00	0,00	0,00
D.04.08.03.01.11	Compl. Maternidade	4070	6331180000;6331198150...	140.000,00	1.500,00	0,00	0,00		0,00	3.134,82	141.500,00
D.04.08.03.03	Reg.Esp.S.S.Ac.Agric	4070		736.000,00	120,00	120,00	0,00		0,00	3.664,33	736.000,00
D.04.08.03.03.01	Pensão - Invalidez	4070	6331132100	370.000,00	0,00	0,00	0,00		0,00	0,00	370.000,00
D.04.08.03.03.02	Pensão - Velhice	4070	6331132200	360.000,00	0,00	120,00	0,00		0,00	3.664,33	359.880,00
D.04.08.03.03.03	Pensão-Sobrevivência	4070	6331131131;6331132300	6.000,00	120,00	0,00	0,00		0,00	0,00	6.120,00
D.04.08.03.11	Sub.Social Desempreg	4070	6331197100;6331197200...	8.650.000,00	510.000,00	0,00	0,00		0,00	70.363,24	9.160.000,00
D.04.08.03.13	Sub.Soc. Maternidade	4070	6331198121;6331198122...	1.147.000,00	40.000,00	0,00	0,00		0,00	2.649,66	1.187.000,00
D.04.08.03.14	Sub.Soc.Des.Sal.Atr.	4070	6331160000;6331197100...	9.000,00	0,00	0,00	0,00		0,00	0,00	9.000,00
D.04.08.04	SubSistema Ac.Social	4070		2.520.000,00	120.180,00	370.671,00	0,00		0,00	6.326,54	2.269.509,00
D.04.08.04.01	Regime Acção Social	4070		2.520.000,00	120.180,00	370.671,00	0,00		0,00	6.326,54	2.269.509,00
D.04.08.04.01.02	Subsid.Famil. Acolh.	4070	6331211100;6331211200...	65.000,00	15.000,00	29.060,00	0,00		0,00	0,00	50.940,00
D.04.08.04.01.03	Sub.ev.fam.carência	4070	6331213000;6331214100...	2.100.000,00	105.180,00	135.036,00	0,00		0,00	6.326,54	2.070.144,00
D.04.08.04.01.23	P. A. Meio Nat. Vida	4070	6331245000;6972760000	285.000,00	0,00	136.575,00	0,00		0,00	0,00	148.425,00
D.04.08.04.01.99	Outras	4070	6331235000;6331237100...	70.000,00	0,00	70.000,00	0,00		0,00	0,00	0,00
D.04.08.05	Sub.Pro.Fam.-Enc.Fam	4070		20.400.000,00	719.800,00	0,00	0,00		0,00	386.850,70	21.119.800,00
D.04.08.05.01	Regimes de S. Social	4070		20.400.000,00	719.800,00	0,00	0,00		0,00	386.850,70	21.119.800,00
D.04.08.05.01.01	Abono de familia-13	4070	6332112220;6332151110...	20.300.000,00	719.800,00	0,00	0,00		0,00	386.636,84	21.019.800,00
D.04.08.05.01.02	Subsidio Funeral	4070	6332120000;6972780000	100.000,00	0,00	0,00	0,00		0,00	213,86	100.000,00
D.04.08.06	Sub.Pro.Fam.-Defic.	4070		4.574.000,00	1.165.480,00	127.280,00	0,00		0,00	37.562,67	5.612.200,00
D.04.08.06.01	Regimes de S. Social	4070		4.574.000,00	1.165.480,00	127.280,00	0,00		0,00	37.562,67	5.612.200,00
D.04.08.06.01.01	Bonif.def.cr.jovens	4070	6332210000;6972780000	2.200.000,00	412.310,00	0,00	0,00		0,00	25.668,72	2.612.310,00
D.04.08.06.01.02	Subs.educ.especial	4070	6332220000;6972780000	1.400.000,00	625.000,00	127.280,00	0,00		0,00	7.936,97	1.897.720,00
D.04.08.06.01.03	S.ass.3ªpess-cr.jov.	4070	6332241000;6972780000	430.000,00	50.000,00	0,00	0,00		0,00	2.526,79	480.000,00
D.04.08.06.01.04	S.a.3ªpess-A adultos	4070	6332242000;6972780000	86.000,00	8.170,00	0,00	0,00		0,00	129,80	94.170,00
D.04.08.06.01.05	Subs.vit.com.ext.vit	4070	6332230000;6332251000...	458.000,00	70.000,00	0,00	0,00		0,00	1.300,39	528.000,00
D.04.08.07	Sub.Pro.Fam.-Depend.	4070		6.000,00	0,00	5.000,00	0,00		0,00	0,00	1.000,00
D.04.08.07.01	Regimes de S. Social	4070		6.000,00	0,00	5.000,00	0,00		0,00	0,00	1.000,00
D.04.08.07.01.01	Compl.dep.-Invalidez	4070	6332311100	6.000,00	0,00	5.000,00	0,00		0,00	0,00	1.000,00
D.04.08.07.01.02	Compl.dep.-Velhice	4070	6332312100	0,00	0,00	0,00	0,00		0,00	0,00	0,00
D.04.08.08	S. Prev. Pol. Ac. EFP	4070		200.000,00	0,00	0,00	0,00		0,00	126,49	200.000,00
D.04.08.08.01	Pol.ac.emp.For.prof.	4070		200.000,00	0,00	0,00	0,00		0,00	126,49	200.000,00
D.04.08.08.01.02	Compens.salarial	4070	6332417100;6333147000...	200.000,00	0,00	0,00	0,00		0,00	126,49	200.000,00

Exercício: 2016

Página: 4

Data: 01.01.2016 até 31.12.2016

Data de execução: 28.04.2017

Fundos: O\*

8.3.1 - Alterações Orçamentais - Despesa  
Ano: 2016

Económica/Conta	Descrição	Orgânica	Conta Razão	Dotações Iniciais	Reforços	Anulações	Créditos Especiais	Modif.Redacção Rubrica	Rep. Abat. pag.	Dotações Corrigidas
D.04.08.09	sistema previdencial	4070		46.393.900,00	9.899.500,00	4.999.015,00	0,00	0,00	810.934,00	51.294.385,00
D.04.08.09.01	Reg.Geral Seg.Social	4070		46.393.900,00	9.899.500,00	4.999.015,00	0,00	0,00	810.934,00	51.294.385,00
D.04.08.09.01.01	Subs.Doença	4070	6333111000;6333112000...	11.300.000,00	3.276.000,00	0,00	0,00	0,00	133.808,26	14.576.000,00
D.04.08.09.01.02	Subs.tuberculose	4070	6333113000;6333114000...	19.400,00	4.500,00	0,00	0,00	0,00	0,00	23.900,00
D.04.08.09.01.03	Prest.maternidade	4070	6333115110;6333115120...	9.800.000,00	3.718.000,00	2.600.000,00	0,00	0,00	305.343,95	10.918.000,00
D.04.08.09.01.05	Sub.des.des.prov.maj	4070	6333127000;6333128000...	22.805.500,00	2.900.000,00	799.500,00	0,00	0,00	369.733,26	24.906.000,00
D.04.08.09.01.10	Pensão Velhice	4070	6333135100;6333135900...	1.000.000,00	0,00	1.000.000,00	0,00	0,00	0,00	0,00
D.04.08.09.01.11	Pensão Sobrevidência	4070	6333136000;6333137100...	60.000,00	0,00	60.000,00	0,00	0,00	0,00	0,00
D.04.08.09.01.13	Sub.desemp.sal.atraz	4070	6333129000	1.400.000,00	0,00	539.515,00	0,00	0,00	2.048,53	860.485,00
D.04.08.09.01.20	Apoio Fin/Oferta Emp	4070	6333156000;6333161000	9.000,00	1.000,00	0,00	0,00	0,00	0,00	10.000,00
D.04.08.10	Regimes Especiais	4070		52.000,00	0,00	0,00	0,00	0,00	60,80	52.000,00
D.04.08.10.02	Subsidio de Lar	4070	6335111000;6335152000	52.000,00	0,00	0,00	0,00	0,00	60,80	52.000,00
D.05	Subsídios	4070		351.091,00	645.016,00	203.121,00	0,00	0,00	0,00	792.986,00
D.05.07	Inst.s/fins lucrativ	4070		108.141,00	645.016,00	0,00	0,00	0,00	0,00	753.157,00
D.05.07.02	I.s/f.luc-Subt.Acq S	4070		108.141,00	645.016,00	0,00	0,00	0,00	0,00	753.157,00
D.05.07.02.01	C/suporte no FSS	4070	6321410000;6322110000	0,00	203.121,00	0,00	0,00	0,00	0,00	203.121,00
D.05.07.02.02	Outros sub.eventuais	4070	6321500000;6321800000...	108.141,00	441.895,00	0,00	0,00	0,00	0,00	550.036,00
D.05.08	Familias	4070		242.950,00	0,00	203.121,00	0,00	0,00	0,00	39.829,00
D.05.08.02	SubSistema Ac.Social	4070	6321420000;6321430000...	242.950,00	0,00	203.121,00	0,00	0,00	0,00	39.829,00
D.06	Outr.desp.correntes	4070		250.467,00	148.150,00	0,00	0,00	0,00	369,19	398.617,00
D.06.02	Diversas	4070		250.467,00	148.150,00	0,00	0,00	0,00	369,19	398.617,00
D.06.02.03	Outras despesas corr	4070	2121110000;2121120000...	250.467,00	148.150,00	0,00	0,00	0,00	369,19	398.617,00
D.07	Aq. Bens de Capital	4070		3.010.000,00	678.883,00	678.883,00	0,00	0,00	0,00	3.010.000,00
D.07.01	Investimentos	4070		3.010.000,00	678.883,00	678.883,00	0,00	0,00	0,00	3.010.000,00
D.07.01.01	Terrenos	4070		2.700.000,00	0,00	485.017,00	0,00	0,00	0,00	2.214.983,00
D.07.01.01.06	Segurança Social	4070		2.700.000,00	0,00	485.017,00	0,00	0,00	0,00	2.214.983,00
D.07.01.01.06.01	Aquisição	4070	4141100000;4141200000...	2.700.000,00	0,00	485.017,00	0,00	0,00	0,00	2.214.983,00
D.07.01.02	Habitacões	4070		0,00	406.167,00	0,00	0,00	0,00	0,00	406.167,00
D.07.01.02.06	Segurança Social	4070		0,00	406.167,00	0,00	0,00	0,00	0,00	406.167,00
D.07.01.02.06.01	Aquisição	4070	4142111000;4142112000...	0,00	406.167,00	0,00	0,00	0,00	0,00	406.167,00
D.07.01.03	Edifícios	4070		59.260,00	130.241,00	28.505,00	0,00	0,00	0,00	160.996,00
D.07.01.03.06	Segurança Social	4070		59.260,00	130.241,00	28.505,00	0,00	0,00	0,00	160.996,00
D.07.01.03.06.02	Conservação ou repar	4070	2723110000;4142211000...	59.260,00	130.241,00	28.505,00	0,00	0,00	0,00	160.996,00
D.07.01.04	Construções diversas	4070	2723110000;2723210000...	17.740,00	0,00	13.539,00	0,00	0,00	0,00	4.201,00
D.07.01.06	Material transporte	4070	4240000000;4480000000...	0,00	82.697,00	0,00	0,00	0,00	0,00	82.697,00
D.07.01.07	Equipam.informática	4070		56.000,00	30.930,00	9.709,00	0,00	0,00	0,00	77.221,00
D.07.01.07.06	Segurança Social	4070		56.000,00	30.930,00	9.709,00	0,00	0,00	0,00	77.221,00
D.07.01.07.06.01	Hardware de comunic.	4070	2724110000;2724210000...	6.000,00	0,00	6.000,00	0,00	0,00	0,00	0,00
D.07.01.07.06.02	Outros	4070	2724110000;2724210000...	50.000,00	30.930,00	3.709,00	0,00	0,00	0,00	77.221,00
D.07.01.08	Software informático	4070		0,00	4.070,00	0,00	0,00	0,00	0,00	4.070,00
D.07.01.08.06	Segurança Social	4070		0,00	4.070,00	0,00	0,00	0,00	0,00	4.070,00
D.07.01.08.06.02	Outros	4070	2724110000;2724210000...	0,00	4.070,00	0,00	0,00	0,00	0,00	4.070,00
D.07.01.09	Equip.administrativo	4070		0,00	0,00	0,00	0,00	0,00	0,00	0,00
D.07.01.09.06	Segurança Social	4070		0,00	0,00	0,00	0,00	0,00	0,00	0,00
D.07.01.09.06.01	Hardware de comunic.	4070	4260000000	0,00	0,00	0,00	0,00	0,00	0,00	0,00
D.07.01.09.06.02	Eq. Adm - Outros	4070	4260000000	0,00	0,00	0,00	0,00	0,00	0,00	0,00
D.07.01.10	Equipamento básico	4070		35.000,00	24.778,00	15.000,00	0,00	0,00	0,00	44.778,00





## 5.2.11.2 - Alterações Orçamentais da Despesa por Fundo

Exercício: 2016

Página: 1

Data: 01.01.2016 até 31.12.2016

Data de execução: 28.04.2017

Fundos: O\*

### 8.3.1 - Alterações Orçamentais - Despesa Ano: 2016

Económica/Conta	Descrição	Orgânica	Conta Razão	Dotações Iniciais	Reforços	Anulações	Créditos Especiais	Modif.Redacção	Rubrica	Rep. Abat. pag.	Dotações Corrigidas
AS1102	EMERGÊNCIA SOCIAL	4070		350.000,00	0,00	11.887,00	0,00		0,00	0,00	338.113,00
D	Despesas	4070		350.000,00	0,00	11.887,00	0,00		0,00	0,00	338.113,00
D.04	Transferên.correntes	4070		350.000,00	0,00	11.887,00	0,00		0,00	0,00	338.113,00
D.04.07	Inst.s/fins lucrativ	4070		350.000,00	0,00	11.887,00	0,00		0,00	0,00	338.113,00
D.04.07.03	I.s/f.l-SubSis.A.Soc	4070		350.000,00	0,00	11.887,00	0,00		0,00	0,00	338.113,00
D.04.07.03.02	Programa e Projectos	4070		350.000,00	0,00	11.887,00	0,00		0,00	0,00	338.113,00
D.04.07.03.02.09	EMERGÊNCIA SOCIAL	4070	6312128400;6972900000	350.000,00	0,00	11.887,00	0,00		0,00	0,00	338.113,00
AS1302	Com Prot Cr Jov Risc	4070		142.748,00	413.299,00	15.826,00	0,00		0,00	0,00	540.221,00
D	Despesas	4070		142.748,00	413.299,00	15.826,00	0,00		0,00	0,00	540.221,00
D.02	Aquis.bens e serv.	4070		0,00	47,00	0,00	0,00		0,00	0,00	47,00
D.02.02	Aquisição serviços	4070		0,00	47,00	0,00	0,00		0,00	0,00	47,00
D.02.02.10	Transportes	4070	6222500000;6222600000...	0,00	47,00	0,00	0,00		0,00	0,00	47,00
D.04	Transferên.correntes	4070		142.748,00	413.252,00	15.826,00	0,00		0,00	0,00	540.174,00
D.04.07	Inst.s/fins lucrativ	4070		142.748,00	413.252,00	15.826,00	0,00		0,00	0,00	540.174,00
D.04.07.03	I.s/f.l-SubSis.A.Soc	4070		142.748,00	413.252,00	15.826,00	0,00		0,00	0,00	540.174,00
D.04.07.03.02	Programa e Projectos	4070		142.748,00	413.252,00	15.826,00	0,00		0,00	0,00	540.174,00
D.04.07.03.02.06	Pg.Acolh.Crian.Risco	4070	6312128500;6312212000	142.748,00	413.252,00	15.826,00	0,00		0,00	0,00	540.174,00
AS2001	Prog C Ajuda Carenc	4070		2.475,00	0,00	1.145,00	0,00		0,00	0,00	1.330,00
D	Despesas	4070		2.475,00	0,00	1.145,00	0,00		0,00	0,00	1.330,00
D.04	Transferên.correntes	4070		2.475,00	0,00	1.145,00	0,00		0,00	0,00	1.330,00
D.04.07	Inst.s/fins lucrativ	4070		2.475,00	0,00	1.145,00	0,00		0,00	0,00	1.330,00
D.04.07.03	I.s/f.l-SubSis.A.Soc	4070		2.475,00	0,00	1.145,00	0,00		0,00	0,00	1.330,00
D.04.07.03.02	Programa e Projectos	4070		2.475,00	0,00	1.145,00	0,00		0,00	0,00	1.330,00
D.04.07.03.02.19	Prog.Com.Aj Alim Car	4070	6312128813	2.475,00	0,00	1.145,00	0,00		0,00	0,00	1.330,00
C9999	Despesas Capital	4070		310.000,00	193.866,00	193.866,00	0,00		0,00	0,00	310.000,00
D	Despesas	4070		310.000,00	193.866,00	193.866,00	0,00		0,00	0,00	310.000,00
D.07	Aq. Bens de Capital	4070		310.000,00	193.866,00	193.866,00	0,00		0,00	0,00	310.000,00
D.07.01	Investimentos	4070		310.000,00	193.866,00	193.866,00	0,00		0,00	0,00	310.000,00
D.07.01.03	Edifícios	4070		59.260,00	130.241,00	28.505,00	0,00		0,00	0,00	160.996,00
D.07.01.03.06	Segurança Social	4070		59.260,00	130.241,00	28.505,00	0,00		0,00	0,00	160.996,00
D.07.01.03.06.02	Conservação ou repar	4070	2723110000;4142211000...	59.260,00	130.241,00	28.505,00	0,00		0,00	0,00	160.996,00
D.07.01.04	Construções diversas	4070	2723110000;2723210000...	17.740,00	0,00	13.539,00	0,00		0,00	0,00	4.201,00
D.07.01.06	Material transporte	4070	4240000000;4480000000...	0,00	3.847,00	0,00	0,00		0,00	0,00	3.847,00
D.07.01.07	Equipam.informática	4070		56.000,00	30.930,00	9.709,00	0,00		0,00	0,00	77.221,00
D.07.01.07.06	Segurança Social	4070		56.000,00	30.930,00	9.709,00	0,00		0,00	0,00	77.221,00
D.07.01.07.06.01	Hardware de comunic.	4070	2724110000;2724210000...	6.000,00	0,00	6.000,00	0,00		0,00	0,00	0,00
D.07.01.07.06.02	Outros	4070	2724110000;2724210000...	50.000,00	30.930,00	3.709,00	0,00		0,00	0,00	77.221,00
D.07.01.08	Software informático	4070		0,00	4.070,00	0,00	0,00		0,00	0,00	4.070,00
D.07.01.08.06	Segurança Social	4070		0,00	4.070,00	0,00	0,00		0,00	0,00	4.070,00
D.07.01.08.06.02	Outros	4070	2724110000;2724210000...	0,00	4.070,00	0,00	0,00		0,00	0,00	4.070,00
D.07.01.09	Equip.administrativo	4070		0,00	0,00	0,00	0,00		0,00	0,00	0,00
D.07.01.09.06	Segurança Social	4070		0,00	0,00	0,00	0,00		0,00	0,00	0,00
D.07.01.09.06.01	Hardware de comunic.	4070	4260000000	0,00	0,00	0,00	0,00		0,00	0,00	0,00
D.07.01.09.06.02	Eq. Adm - Outros	4070	4260000000	0,00	0,00	0,00	0,00		0,00	0,00	0,00
D.07.01.10	Equipamento básico	4070		35.000,00	24.778,00	15.000,00	0,00		0,00	0,00	44.778,00
D.07.01.10.06	Segurança Social	4070		35.000,00	24.778,00	15.000,00	0,00		0,00	0,00	44.778,00
D.07.01.10.06.01	Hardware de comunic.	4070	4231000000	8.000,00	0,00	8.000,00	0,00		0,00	0,00	0,00

Data: 01.01.2016 até 31.12.2016

Data de execução: 28.04.2017

Fundos: O\*

## 8.3.1 - Alterações Orçamentais - Despesa

Ano: 2016

Econômica/Conta	Descrição	Orgânica	Conta Razão	Dotações Iniciais	Reforços	Anulações	Créditos Especiais	Modif.Redacção Rubrica	Rep. Abat. pag.	Dotações Corrigidas
D.07.01.10.06.02	Outros	4070	4231000000;4232000000...	27.000,00	24.778,00	7.000,00	0,00	0,00	0,00	44.778,00
D.07.01.15	Outros investimentos	4070	4151000000;4152100000...	142.000,00	0,00	127.113,00	0,00	0,00	0,00	14.887,00
DA111001	RSI	4070		18.935.000,00	3.652.000,00	0,00	0,00	0,00	0,00	22.587.000,00
D	Despesas	4070		18.935.000,00	3.652.000,00	0,00	0,00	223.706,10	22.587.000,00	22.587.000,00
D.04	Transferên.correntes	4070		18.935.000,00	3.652.000,00	0,00	0,00	223.706,10	22.587.000,00	22.587.000,00
D.04.07	Inst.s/fins lucrativ	4070		1.750.000,00	0,00	0,00	0,00	0,00	0,00	1.750.000,00
D.04.07.02	I.s/f.l.- Subs.S.-RS	4070		1.750.000,00	0,00	0,00	0,00	0,00	0,00	1.750.000,00
D.04.07.02.02	RMG/RSI - CLA's/NLI	4070	6312128100;6312128200...	1.750.000,00	0,00	0,00	0,00	0,00	0,00	1.750.000,00
D.04.08	Famílias	4070		17.185.000,00	3.652.000,00	0,00	0,00	223.706,10	20.837.000,00	20.837.000,00
D.04.08.03	Subs.Solid.-Reg.Soc.	4070		17.185.000,00	3.652.000,00	0,00	0,00	223.706,10	20.837.000,00	20.837.000,00
D.04.08.03.01	R.Solidariedade-RNC	4070		17.185.000,00	3.652.000,00	0,00	0,00	223.706,10	20.837.000,00	20.837.000,00
D.04.08.03.01.01	RMG/RSI	4070	6312261000;6331111000...	17.185.000,00	3.652.000,00	0,00	0,00	223.706,10	20.837.000,00	20.837.000,00
DA111002	Sub Social Desempreg	4070		8.650.000,00	510.000,00	0,00	0,00	0,00	0,00	9.160.000,00
D	Despesas	4070		8.650.000,00	510.000,00	0,00	0,00	70.363,24	9.160.000,00	9.160.000,00
D.04	Transferên.correntes	4070		8.650.000,00	510.000,00	0,00	0,00	70.363,24	9.160.000,00	9.160.000,00
D.04.08	Famílias	4070		8.650.000,00	510.000,00	0,00	0,00	70.363,24	9.160.000,00	9.160.000,00
D.04.08.03	Subs.Solid.-Reg.Soc.	4070		8.650.000,00	510.000,00	0,00	0,00	70.363,24	9.160.000,00	9.160.000,00
D.04.08.03.11	Sub.Social Desempreg	4070	6331197100;6331197200...	8.650.000,00	510.000,00	0,00	0,00	70.363,24	9.160.000,00	9.160.000,00
DA111004	Apoio Judiciário	4070		95.000,00	6.077,00	6.077,00	0,00	0,00	95.000,00	95.000,00
D	Despesas	4070		95.000,00	6.077,00	6.077,00	0,00	106,75	95.000,00	95.000,00
D.01	Despesas com pessoal	4070		95.000,00	6.077,00	6.077,00	0,00	106,75	95.000,00	95.000,00
D.01.01	Remun.cert.e perman.	4070		75.736,00	4.309,00	4.077,00	0,00	106,75	75.968,00	75.968,00
D.01.01.03	Pessoal quadros-RFP	4070		61.967,00	1.000,00	3.573,00	0,00	0,00	59.394,00	59.394,00
D.01.01.03.01	Pessoal em funções	4070	6421111000;6974211000	61.967,00	1.000,00	3.573,00	0,00	0,00	59.394,00	59.394,00
D.01.01.13	Subsídio de refeição	4070	6413100000;6422410000...	4.166,00	0,00	0,00	0,00	106,75	4.166,00	4.166,00
D.01.01.14	Subs.férias e Natal	4070		9.603,00	3.309,00	504,00	0,00	0,00	12.408,00	12.408,00
D.01.01.14.01	Subsídio de Férias	4070	2732100000;2732200000...	4.000,00	3.309,00	0,00	0,00	0,00	7.309,00	7.309,00
D.01.01.14.02	Subsídios de Natal	4070	6412000000;6421121000...	5.603,00	0,00	504,00	0,00	0,00	5.099,00	5.099,00
D.01.03	Segurança Social	4070		19.264,00	1.768,00	2.000,00	0,00	0,00	19.032,00	19.032,00
D.01.03.05	Contribuições p/ SS	4070		19.000,00	1.504,00	2.000,00	0,00	0,00	18.504,00	18.504,00
D.01.03.05.01	CGA	4070	2732300000;6452000000...	15.333,00	1.504,00	0,00	0,00	0,00	16.837,00	16.837,00
D.01.03.05.02	Seg. Social	4070	2732300000;6453000000...	3.667,00	0,00	2.000,00	0,00	0,00	1.667,00	1.667,00
D.01.03.10	Out.desp.seg.social	4070		264,00	264,00	0,00	0,00	0,00	528,00	528,00
D.01.03.10.01	Parentalidade	4070	6414300000;6423300000	264,00	264,00	0,00	0,00	0,00	528,00	528,00
DA111007	Reg.Não Contributivo	4070		1.431.800,00	566.015,00	3.500,00	0,00	0,00	0,00	1.994.315,00
D	Despesas	4070		1.431.800,00	566.015,00	3.500,00	0,00	18.178,43	1.994.315,00	1.994.315,00
D.04	Transferên.correntes	4070		1.431.800,00	566.015,00	3.500,00	0,00	18.178,43	1.994.315,00	1.994.315,00
D.04.08	Famílias	4070		1.431.800,00	566.015,00	3.500,00	0,00	18.178,43	1.994.315,00	1.994.315,00
D.04.08.03	Subs.Solid.-Reg.Soc.	4070		1.431.800,00	566.015,00	3.500,00	0,00	18.178,43	1.994.315,00	1.994.315,00
D.04.08.03.01	R.Solidariedade-RNC	4070		1.431.800,00	566.015,00	3.500,00	0,00	18.178,43	1.994.315,00	1.994.315,00
D.04.08.03.01.02	Complementos doença	4070	6331150000;6972780000	8.400,00	2.000,00	0,00	0,00	145,31	10.400,00	10.400,00
D.04.08.03.01.03	Complementos desemp.	4070	6331160000;6972780000	1.280.000,00	562.515,00	1.500,00	0,00	14.898,30	1.841.015,00	1.841.015,00
D.04.08.03.01.05	Pens.soc.-Invalidez	4070	6331131110;6331131141...	3.400,00	0,00	2.000,00	0,00	0,00	1.400,00	1.400,00
D.04.08.03.01.06	Pens.Soc.-Velhice	4070	6331131120;6331131142...	0,00	0,00	0,00	0,00	0,00	0,00	0,00
D.04.08.03.01.11	Compl. Maternidade	4070	6331180000;6331198150...	140.000,00	1.500,00	0,00	0,00	3.134,82	141.500,00	141.500,00
DA111009	RESSAA	4070		736.000,00	120,00	120,00	0,00	0,00	736.000,00	736.000,00
D	Despesas	4070		736.000,00	120,00	120,00	0,00	3.664,33	736.000,00	736.000,00

Data: 01.01.2016 até 31.12.2016

Data de execução: 28.04.2017

Fundos: O\*

8.3.1 - Alterações Orçamentais - Despesa  
Ano: 2016

Económica/Conta	Descrição	Orgânica	Conta Razão	Dotações Iniciais	Reforços	Anulações	Créditos Especiais	Modif.Redacção	Rubrica	Rep.	Abat. pag.	Dotações Corrigidas
D.04	Transferên.correntes	4070		736.000,00	120,00	120,00	0,00		0,00		3.664,33	736.000,00
D.04.08	Famílias	4070		736.000,00	120,00	120,00	0,00		0,00		3.664,33	736.000,00
D.04.08.03	Subs.Solid.-Reg.Soc.	4070		736.000,00	120,00	120,00	0,00		0,00		3.664,33	736.000,00
D.04.08.03.03	Reg.Esp.S.S.Ac.Agric	4070		736.000,00	120,00	120,00	0,00		0,00		3.664,33	736.000,00
D.04.08.03.03.01	Pensão - Invalidez	4070	6331132100	370.000,00	0,00	0,00	0,00		0,00		0,00	370.000,00
D.04.08.03.03.02	Pensão - Velhice	4070	6331132200	360.000,00	0,00	120,00	0,00		0,00		3.664,33	359.880,00
D.04.08.03.03.03	Pensão-Sobrevivência	4070	6331131131;6331132300	6.000,00	120,00	0,00	0,00		0,00		0,00	6.120,00
DA111014	Sub Soc Maternidade	4070		1.147.000,00	40.000,00	0,00	0,00		0,00		0,00	1.187.000,00
D	Despesas	4070		1.147.000,00	40.000,00	0,00	0,00		0,00		2.649,66	1.187.000,00
D.04	Transferên.correntes	4070		1.147.000,00	40.000,00	0,00	0,00		0,00		2.649,66	1.187.000,00
D.04.08	Famílias	4070		1.147.000,00	40.000,00	0,00	0,00		0,00		2.649,66	1.187.000,00
D.04.08.03	Subs.Solid.-Reg.Soc.	4070		1.147.000,00	40.000,00	0,00	0,00		0,00		2.649,66	1.187.000,00
D.04.08.03.13	Sub.Soc. Maternidade	4070	6331198121;6331198122...	1.147.000,00	40.000,00	0,00	0,00		0,00		2.649,66	1.187.000,00
DA111016	Sub.Soc.Des.Sal.Atr.	4070		9.000,00	0,00	0,00	0,00		0,00		0,00	9.000,00
D	Despesas	4070		9.000,00	0,00	0,00	0,00		0,00		0,00	9.000,00
D.04	Transferên.correntes	4070		9.000,00	0,00	0,00	0,00		0,00		0,00	9.000,00
D.04.08	Famílias	4070		9.000,00	0,00	0,00	0,00		0,00		0,00	9.000,00
D.04.08.03	Subs.Solid.-Reg.Soc.	4070		9.000,00	0,00	0,00	0,00		0,00		0,00	9.000,00
D.04.08.03.14	Sub.Soc.Des.Sal.Atr.	4070	6331160000;6331197100...	9.000,00	0,00	0,00	0,00		0,00		0,00	9.000,00
DA112001	Prot.Fam-enc.familia	4070		24.980.000,00	1.885.280,00	132.280,00	0,00		0,00		0,00	26.733.000,00
D	Despesas	4070		24.980.000,00	1.885.280,00	132.280,00	0,00		0,00		424.413,37	26.733.000,00
D.04	Transferên.correntes	4070		24.980.000,00	1.885.280,00	132.280,00	0,00		0,00		424.413,37	26.733.000,00
D.04.08	Famílias	4070		24.980.000,00	1.885.280,00	132.280,00	0,00		0,00		424.413,37	26.733.000,00
D.04.08.05	Sub.Pro.Fam.-Enc.Fam	4070		20.400.000,00	719.800,00	0,00	0,00		0,00		386.850,70	21.119.800,00
D.04.08.05.01	Regimes de S. Social	4070		20.400.000,00	719.800,00	0,00	0,00		0,00		386.850,70	21.119.800,00
D.04.08.05.01.01	Abono de familia-13	4070	6332112220;6332151110...	20.300.000,00	719.800,00	0,00	0,00		0,00		386.636,84	21.019.800,00
D.04.08.05.01.02	Subsidio Funeral	4070	6332120000;6972780000	100.000,00	0,00	0,00	0,00		0,00		213,86	100.000,00
D.04.08.06	Sub.Pro.Fam.-Defic.	4070		4.574.000,00	1.165.480,00	127.280,00	0,00		0,00		37.562,67	5.612.200,00
D.04.08.06.01	Regimes de S. Social	4070		4.574.000,00	1.165.480,00	127.280,00	0,00		0,00		37.562,67	5.612.200,00
D.04.08.06.01.01	Bonif.def.cr.jovens	4070	6332210000;6972780000	2.200.000,00	412.310,00	0,00	0,00		0,00		25.668,72	2.612.310,00
D.04.08.06.01.02	Subs.educ.especial	4070	6332220000;6972780000	1.400.000,00	625.000,00	127.280,00	0,00		0,00		7.936,97	1.897.720,00
D.04.08.06.01.03	S.ass.3*pecc-cr.jov.	4070	6332241000;6972780000	430.000,00	50.000,00	0,00	0,00		0,00		2.526,79	480.000,00
D.04.08.06.01.04	S.a.3*pecc-A adultos	4070	6332242000;6972780000	86.000,00	8.170,00	0,00	0,00		0,00		129,80	94.170,00
D.04.08.06.01.05	Subs.vit.com.ext.vit	4070	6332230000;6332251000...	458.000,00	70.000,00	0,00	0,00		0,00		1.300,39	528.000,00
D.04.08.07	Sub.Pro.Fam.-Depend.	4070		6.000,00	0,00	5.000,00	0,00		0,00		0,00	1.000,00
D.04.08.07.01	Regimes de S. Social	4070		6.000,00	0,00	5.000,00	0,00		0,00		0,00	1.000,00
D.04.08.07.01.01	Compl.dep.-Invalidez	4070	6332311100	6.000,00	0,00	5.000,00	0,00		0,00		0,00	1.000,00
D.04.08.07.01.02	Compl.dep.-Velhice	4070	6332312100	0,00	0,00	0,00	0,00		0,00		0,00	0,00
DA113001	Prestações Sociais	4070		420.000,00	15.000,00	235.635,00	0,00		0,00		0,00	199.365,00
D	Despesas	4070		420.000,00	15.000,00	235.635,00	0,00		0,00		0,00	199.365,00
D.04	Transferên.correntes	4070		420.000,00	15.000,00	235.635,00	0,00		0,00		0,00	199.365,00
D.04.08	Famílias	4070		420.000,00	15.000,00	235.635,00	0,00		0,00		0,00	199.365,00
D.04.08.04	SubSistema Ac.Social	4070		420.000,00	15.000,00	235.635,00	0,00		0,00		0,00	199.365,00
D.04.08.04.01	Regime Acção Social	4070		420.000,00	15.000,00	235.635,00	0,00		0,00		0,00	199.365,00
D.04.08.04.01.02	Subsid.Famil. Acolh.	4070	6331211100;6331211200...	65.000,00	15.000,00	29.060,00	0,00		0,00		0,00	50.940,00
D.04.08.04.01.23	P. A. Meio Nat. Vida	4070	6331245000;6972760000	285.000,00	0,00	136.575,00	0,00		0,00		0,00	148.425,00
D.04.08.04.01.99	Outras	4070	6331235000;6331237100...	70.000,00	0,00	70.000,00	0,00		0,00		0,00	0,00

Exercício: 2016

Página: 4

Data: 01.01.2016 até 31.12.2016

Data de execução: 28.04.2017

Fundos: O\*

8.3.1 - Alterações Orçamentais - Despesa  
Ano: 2016

Económica/Conta	Descrição	Orgânica	Conta Razão	Dotações Iniciais	Reforços	Anulações	Créditos Especiais	Modif.Redacção	Rubrica	Rep.	Abat. pag.	Dotações Corrigidas
DA113003	Ac.Coop-O.Corrente	4070		54.035.000,00	1.523.534,00	1.038.973,00	0,00		0,00		0,00	54.519.561,00
D	Despesas	4070		54.035.000,00	1.523.534,00	1.038.973,00	0,00		0,00		251.534,70	54.519.561,00
D.04	Transferên.correntes	4070		54.035.000,00	1.523.534,00	1.038.973,00	0,00		0,00		251.534,70	54.519.561,00
D.04.07	Inst.s/fins lucrativ	4070		54.035.000,00	1.523.534,00	1.038.973,00	0,00		0,00		251.534,70	54.519.561,00
D.04.07.03	I.s/f.l-SubSis.A.Soc	4070		54.035.000,00	1.523.534,00	1.038.973,00	0,00		0,00		251.534,70	54.519.561,00
D.04.07.03.01	IPSS e ONGS-Ac.coop	4070		54.035.000,00	1.523.534,00	1.038.973,00	0,00		0,00		251.534,70	54.519.561,00
D.04.07.03.01.01	Toxicodependência	4070	6312111511;6312111512...	130.910,00	150.000,00	46.502,00	0,00		0,00		0,00	234.408,00
D.04.07.03.01.03	Resp.integr/artic.	4070	6312111711;6312111712...	309.511,00	0,00	115.676,00	0,00		0,00		0,00	193.835,00
D.04.07.03.01.04	Edu.pré-esc.-Act.edu	4070	6312111114;6312111115...	4.826.694,00	427.570,00	382.195,00	0,00		0,00		4.436,18	4.872.069,00
D.04.07.03.01.99	Outros	4070	6312111111;6312111112...	48.767.885,00	945.964,00	494.600,00	0,00		0,00		247.098,52	49.219.249,00
DA113008	RA's - FSS	4070		242.950,00	203.121,00	203.121,00	0,00		0,00		0,00	242.950,00
D	Despesas	4070		242.950,00	203.121,00	203.121,00	0,00		0,00		0,00	242.950,00
D.05	Subsídios	4070		242.950,00	203.121,00	203.121,00	0,00		0,00		0,00	242.950,00
D.05.07	Inst.s/fins lucrativ	4070		0,00	203.121,00	0,00	0,00		0,00		0,00	203.121,00
D.05.07.02	I.s/f.luc-Subt.Acç S	4070		0,00	203.121,00	0,00	0,00		0,00		0,00	203.121,00
D.05.07.02.01	C/suporte no FSS	4070	6321410000;6322110000	0,00	203.121,00	0,00	0,00		0,00		0,00	203.121,00
D.05.08	Famílias	4070		242.950,00	0,00	203.121,00	0,00		0,00		0,00	39.829,00
D.05.08.02	SubSistema Ac.Social	4070	6321420000;6321430000...	242.950,00	0,00	203.121,00	0,00		0,00		0,00	39.829,00
DA113009	Proc.Tutelar.Cíveis	4070		230.000,00	5.300,00	17.300,00	0,00		0,00		0,00	218.000,00
D	Despesas	4070		230.000,00	5.300,00	17.300,00	0,00		0,00		124,86	218.000,00
D.01	Despesas com pessoal	4070		41.750,00	5.050,00	5.232,00	0,00		0,00		124,86	41.568,00
D.01.01	Remun.cert.e perman.	4070		33.750,00	3.400,00	3.083,00	0,00		0,00		124,86	34.067,00
D.01.01.03	Pessoal quadros-RFP	4070		27.000,00	3.400,00	2.045,00	0,00		0,00		124,86	28.355,00
D.01.01.03.01	Pessoal em funções	4070	6421111000;6974211000	27.000,00	3.400,00	2.045,00	0,00		0,00		124,86	28.355,00
D.01.01.13	Subsídio de refeição	4070	6413100000;6422410000...	1.250,00	0,00	320,00	0,00		0,00		0,00	930,00
D.01.01.14	Subs.férias e Natal	4070		5.500,00	0,00	718,00	0,00		0,00		0,00	4.782,00
D.01.01.14.01	Subsídio de Férias	4070	2732100000;2732200000...	2.750,00	0,00	368,00	0,00		0,00		0,00	2.382,00
D.01.01.14.02	Subsídios de Natal	4070	6412000000;6421121000...	2.750,00	0,00	350,00	0,00		0,00		0,00	2.400,00
D.01.02	Abon.var.ou event.	4070		0,00	1.250,00	1.099,00	0,00		0,00		0,00	151,00
D.01.02.04	Ajudas de custo	4070	2739100000;6413200000...	0,00	1.250,00	1.099,00	0,00		0,00		0,00	151,00
D.01.03	Segurança Social	4070		8.000,00	400,00	1.050,00	0,00		0,00		0,00	7.350,00
D.01.03.05	Contribuições p/ SS	4070		8.000,00	400,00	1.050,00	0,00		0,00		0,00	7.350,00
D.01.03.05.01	CGA	4070	2732300000;6452000000...	8.000,00	400,00	1.050,00	0,00		0,00		0,00	7.350,00
D.02	Aquis.bens e serv.	4070		0,00	250,00	100,00	0,00		0,00		0,00	150,00
D.02.02	Aquisição serviços	4070		0,00	250,00	100,00	0,00		0,00		0,00	150,00
D.02.02.13	Deslocação e estadas	4070	6222700000;6972900000	0,00	250,00	100,00	0,00		0,00		0,00	150,00
D.04	Transferên.correntes	4070		188.250,00	0,00	11.968,00	0,00		0,00		0,00	176.282,00
D.04.07	Inst.s/fins lucrativ	4070		188.250,00	0,00	11.968,00	0,00		0,00		0,00	176.282,00
D.04.07.03	I.s/f.l-SubSis.A.Soc	4070		188.250,00	0,00	11.968,00	0,00		0,00		0,00	176.282,00
D.04.07.03.02	Programa e Projectos	4070		188.250,00	0,00	11.968,00	0,00		0,00		0,00	176.282,00
D.04.07.03.02.99	Outros programas	4070	6312128600;6312128815...	188.250,00	0,00	11.968,00	0,00		0,00		0,00	176.282,00
DA113018	Prog. Emer Alimentar	4070		355.000,00	0,00	164.595,00	0,00		0,00		0,00	190.405,00
D	Despesas	4070		355.000,00	0,00	164.595,00	0,00		0,00		0,00	190.405,00
D.04	Transferên.correntes	4070		355.000,00	0,00	164.595,00	0,00		0,00		0,00	190.405,00
D.04.07	Inst.s/fins lucrativ	4070		355.000,00	0,00	164.595,00	0,00		0,00		0,00	190.405,00
D.04.07.03	I.s/f.l-SubSis.A.Soc	4070		355.000,00	0,00	164.595,00	0,00		0,00		0,00	190.405,00
D.04.07.03.02	Programa e Projectos	4070		355.000,00	0,00	164.595,00	0,00		0,00		0,00	190.405,00

Exercício: 2016

Página: 5

Data: 01.01.2016 até 31.12.2016

Data de execução: 28.04.2017

Fundos: O\*

## 8.3.1 - Alterações Orçamentais - Despesa

Ano: 2016

Económica/Conta	Descrição	Orgânica	Conta Razão	Dotações Iniciais	Reforços	Anulações	Créditos Especiais	Modif.Redacção	Rubrica	Rep.	Abat. pag.	Dotações Corrigidas
D.04.07.03.02.25	Prog Emer Alimentar	4070	6312128710;6972900000	355.000,00	0,00	164.595,00	0,00	0,00	0,00	0,00	0,00	190.405,00
DA113019	Prest Sociais PES	4070		2.100.000,00	105.180,00	135.036,00	0,00	0,00	0,00	0,00	0,00	2.070.144,00
D	Despesas	4070		2.100.000,00	105.180,00	135.036,00	0,00	0,00	0,00	6.326,54	0,00	2.070.144,00
D.04	Transferên.correntes	4070		2.100.000,00	105.180,00	135.036,00	0,00	0,00	0,00	6.326,54	0,00	2.070.144,00
D.04.08	Familias	4070		2.100.000,00	105.180,00	135.036,00	0,00	0,00	0,00	6.326,54	0,00	2.070.144,00
D.04.08.04	SubSistema Ac.Social	4070		2.100.000,00	105.180,00	135.036,00	0,00	0,00	0,00	6.326,54	0,00	2.070.144,00
D.04.08.04.01	Regime Acção Social	4070		2.100.000,00	105.180,00	135.036,00	0,00	0,00	0,00	6.326,54	0,00	2.070.144,00
D.04.08.04.01.03	Sub.ev.fam.carência	4070	6331213000;6331214100...	2.100.000,00	105.180,00	135.036,00	0,00	0,00	0,00	6.326,54	0,00	2.070.144,00
DA113020	Subsidios Eventuais	4070		108.141,00	441.895,00	0,00	0,00	0,00	0,00	0,00	0,00	550.036,00
D	Despesas	4070		108.141,00	441.895,00	0,00	0,00	0,00	0,00	0,00	0,00	550.036,00
D.05	Subsídios	4070		108.141,00	441.895,00	0,00	0,00	0,00	0,00	0,00	0,00	550.036,00
D.05.07	Inst.s/fins lucrativ	4070		108.141,00	441.895,00	0,00	0,00	0,00	0,00	0,00	0,00	550.036,00
D.05.07.02	I.s/f.luc-Subt.Acç S	4070		108.141,00	441.895,00	0,00	0,00	0,00	0,00	0,00	0,00	550.036,00
D.05.07.02.02	Outros sub.eventuais	4070	6321500000;6321800000...	108.141,00	441.895,00	0,00	0,00	0,00	0,00	0,00	0,00	550.036,00
DA123001	Outras Desp e T. Cap	4070		500.000,00	0,00	0,00	0,00	0,00	0,00	0,00	0,00	500.000,00
D	Despesas	4070		500.000,00	0,00	0,00	0,00	0,00	0,00	0,00	0,00	500.000,00
D.08	Transfer. de capital	4070		500.000,00	0,00	0,00	0,00	0,00	0,00	0,00	0,00	500.000,00
D.08.07	Inst.s/fins lucrat.	4070		500.000,00	0,00	0,00	0,00	0,00	0,00	0,00	0,00	500.000,00
D.08.07.02	I.s/fins luc.-Ac.Soc	4070	6912110000;6912190000...	500.000,00	0,00	0,00	0,00	0,00	0,00	0,00	0,00	500.000,00
DA211001	Repart. Regime Geral	4070		46.445.900,00	9.899.500,00	4.999.015,00	0,00	0,00	0,00	0,00	0,00	51.346.385,00
D	Despesas	4070		46.445.900,00	9.899.500,00	4.999.015,00	0,00	0,00	0,00	810.994,80	0,00	51.346.385,00
D.04	Transferên.correntes	4070		46.445.900,00	9.899.500,00	4.999.015,00	0,00	0,00	0,00	810.994,80	0,00	51.346.385,00
D.04.08	Familias	4070		46.445.900,00	9.899.500,00	4.999.015,00	0,00	0,00	0,00	810.994,80	0,00	51.346.385,00
D.04.08.09	sistema previdencial	4070		46.393.900,00	9.899.500,00	4.999.015,00	0,00	0,00	0,00	810.934,00	0,00	51.294.385,00
D.04.08.09.01	Reg.Geral Seg.Social	4070		46.393.900,00	9.899.500,00	4.999.015,00	0,00	0,00	0,00	810.934,00	0,00	51.294.385,00
D.04.08.09.01.01	Subs.Doença	4070	6333111000;6333112000...	11.300.000,00	3.276.000,00	0,00	0,00	0,00	0,00	133.808,26	0,00	14.576.000,00
D.04.08.09.01.02	Subs.tuberculose	4070	6333113000;6333114000...	19.400,00	4.500,00	0,00	0,00	0,00	0,00	0,00	0,00	23.900,00
D.04.08.09.01.03	Prest.maternidade	4070	6333115110;6333115120...	9.800.000,00	3.718.000,00	2.600.000,00	0,00	0,00	0,00	305.343,95	0,00	10.918.000,00
D.04.08.09.01.05	Sub.des.des.prov.maj	4070	6333127000;6333128000...	22.805.500,00	2.900.000,00	799.500,00	0,00	0,00	0,00	369.733,26	0,00	24.906.000,00
D.04.08.09.01.10	Pensão Velhice	4070	6333135100;6333135900...	1.000.000,00	0,00	1.000.000,00	0,00	0,00	0,00	0,00	0,00	0,00
D.04.08.09.01.11	Pensão Sobrevivência	4070	6333136000;6333137100...	60.000,00	0,00	60.000,00	0,00	0,00	0,00	0,00	0,00	0,00
D.04.08.09.01.13	Sub.desemp.sal.atraz	4070	6333129000	1.400.000,00	0,00	539.515,00	0,00	0,00	0,00	2.048,53	0,00	860.485,00
D.04.08.09.01.20	Apoio Fin/Oferta Emp	4070	6333156000;6333161000	9.000,00	1.000,00	0,00	0,00	0,00	0,00	0,00	0,00	10.000,00
D.04.08.10	Regimes Especiais	4070		52.000,00	0,00	0,00	0,00	0,00	0,00	60,80	0,00	52.000,00
D.04.08.10.02	Subsidio de Lar	4070	6335111000;6335152000	52.000,00	0,00	0,00	0,00	0,00	0,00	60,80	0,00	52.000,00
DA211001.5	CGA-Pensões unificad	4070		742.000,00	1.060.000,00	0,00	0,00	0,00	0,00	0,00	0,00	1.802.000,00
D	Despesas	4070		742.000,00	1.060.000,00	0,00	0,00	0,00	0,00	0,00	0,00	1.802.000,00
D.04	Transferên.correntes	4070		742.000,00	1.060.000,00	0,00	0,00	0,00	0,00	0,00	0,00	1.802.000,00
D.04.03	Administraç.Central	4070		742.000,00	1.060.000,00	0,00	0,00	0,00	0,00	0,00	0,00	1.802.000,00
D.04.03.05	Serviços e Fundos Au	4070		742.000,00	1.060.000,00	0,00	0,00	0,00	0,00	0,00	0,00	1.802.000,00
D.04.03.05.03	CGA-Pens.Unificadas	4070	6311219200	742.000,00	1.060.000,00	0,00	0,00	0,00	0,00	0,00	0,00	1.802.000,00
DA211003	Restituição de Cont.	4070		250.000,00	145.550,00	0,00	0,00	0,00	0,00	0,00	0,00	395.550,00
D	Despesas	4070		250.000,00	145.550,00	0,00	0,00	0,00	0,00	0,00	0,00	395.550,00
D.06	Outr.desp.correntes	4070		250.000,00	145.550,00	0,00	0,00	0,00	0,00	369,19	0,00	395.550,00
D.06.02	Diversas	4070		250.000,00	145.550,00	0,00	0,00	0,00	0,00	369,19	0,00	395.550,00
D.06.02.03	Outras despesas corr	4070	2121110000;2121120000...	250.000,00	145.550,00	0,00	0,00	0,00	0,00	369,19	0,00	395.550,00
DA211004	Pol.Act.Emp.F.Prof.	4070		200.000,00	0,00	0,00	0,00	0,00	0,00	0,00	0,00	200.000,00

Exercício: 2016

Página: 6

Data: 01.01.2016 até 31.12.2016

Data de execução: 28.04.2017

Fundos: O\*

8.3.1 - Alterações Orçamentais - Despesa  
Ano: 2016

Económica/Conta	Descrição	Orgânica	Conta Razão	Dotações Iniciais	Reforços	Anulações	Créditos Especiais	Modif.Redacção	Rubrica	Rep. Abat. pag.	Dotações Corrigidas
D	Despesas	4070		200.000,00	0,00	0,00	0,00		0,00	126,49	200.000,00
D.04	Transferên.correntes	4070		200.000,00	0,00	0,00	0,00		0,00	126,49	200.000,00
D.04.08	Famílias	4070		200.000,00	0,00	0,00	0,00		0,00	126,49	200.000,00
D.04.08.08	S.Prev.Pol.Ac.EFP	4070		200.000,00	0,00	0,00	0,00		0,00	126,49	200.000,00
D.04.08.08.01	Pol.ac.emp.for.prof.	4070		200.000,00	0,00	0,00	0,00		0,00	126,49	200.000,00
D.04.08.08.01.02	Compens.salarial	4070	6332417100;6333147000...	200.000,00	0,00	0,00	0,00		0,00	126,49	200.000,00
DA211005	T. p/ Emp. Hig.F.Pro	4070		8.415.443,00	0,00	0,00	0,00		0,00	0,00	8.415.443,00
D	Despesas	4070		8.415.443,00	0,00	0,00	0,00		0,00	0,00	8.415.443,00
D.04	Transferên.correntes	4070		8.415.443,00	0,00	0,00	0,00		0,00	0,00	8.415.443,00
D.04.04	Administraç.Regional	4070		8.415.443,00	0,00	0,00	0,00		0,00	0,00	8.415.443,00
D.04.04.01	Região Auton. Açores	4070		8.415.443,00	0,00	0,00	0,00		0,00	0,00	8.415.443,00
D.04.04.01.02	Tr.empr.f.profission	4070	6311216000	8.415.443,00	0,00	0,00	0,00		0,00	0,00	8.415.443,00
DA221001	Outras Desp. Capital	4070		2.700.000,00	485.017,00	485.017,00	0,00		0,00	0,00	2.700.000,00
D	Despesas	4070		2.700.000,00	485.017,00	485.017,00	0,00		0,00	0,00	2.700.000,00
D.07	Aq. Bens de Capital	4070		2.700.000,00	485.017,00	485.017,00	0,00		0,00	0,00	2.700.000,00
D.07.01	Investimentos	4070		2.700.000,00	485.017,00	485.017,00	0,00		0,00	0,00	2.700.000,00
D.07.01.01	Terrenos	4070		2.700.000,00	0,00	485.017,00	0,00		0,00	0,00	2.214.983,00
D.07.01.01.06	Segurança Social	4070		2.700.000,00	0,00	485.017,00	0,00		0,00	0,00	2.214.983,00
D.07.01.01.06.01	Aquisição	4070	4141100000;4141200000...	2.700.000,00	0,00	485.017,00	0,00		0,00	0,00	2.214.983,00
D.07.01.02	Habitacões	4070		0,00	406.167,00	0,00	0,00		0,00	0,00	406.167,00
D.07.01.02.06	Segurança Social	4070		0,00	406.167,00	0,00	0,00		0,00	0,00	406.167,00
D.07.01.02.06.01	Aquisição	4070	4142111000;4142112000...	0,00	406.167,00	0,00	0,00		0,00	0,00	406.167,00
D.07.01.06	Material transporte	4070	4240000000;4480000000...	0,00	78.850,00	0,00	0,00		0,00	0,00	78.850,00
DA311001	Administração	4070		12.364.170,00	946.429,00	891.429,00	0,00		0,00	0,00	12.419.170,00
D	Despesas	4070		12.364.170,00	946.429,00	891.429,00	0,00		0,00	6.919,78	12.419.170,00
D.01	Despesas com pessoal	4070		11.012.643,00	630.315,00	640.634,00	0,00		0,00	42,70	11.002.324,00
D.01.01	Remun.cert.e perman.	4070		8.635.528,00	340.646,00	214.745,00	0,00		0,00	42,70	8.761.429,00
D.01.01.02	Orgãos sociais	4070	6411000000;6416000000...	143.200,00	11.800,00	33.567,00	0,00		0,00	0,00	121.433,00
D.01.01.03	Pessoal quadros-RFP	4070		6.484.284,00	314.436,00	85.558,00	0,00		0,00	0,00	6.713.162,00
D.01.01.03.01	Pessoal em funções	4070	6421111000;6974211000	6.484.284,00	314.436,00	85.558,00	0,00		0,00	0,00	6.713.162,00
D.01.01.04	Pessoal quadros- CIT	4070		30.896,00	0,00	2.575,00	0,00		0,00	0,00	28.321,00
D.01.01.04.01	Pessoal em funções	4070	6421112000;6974211000	30.896,00	0,00	2.575,00	0,00		0,00	0,00	28.321,00
D.01.01.08	P.aguard.aposentação	4070	6431000000;6974310000	14.000,00	0,00	10.625,00	0,00		0,00	0,00	3.375,00
D.01.01.09	P.em qq out.situacão	4070	6418000000;6421310000...	7.167,00	12.000,00	9.019,00	0,00		0,00	0,00	10.148,00
D.01.01.11	Representação	4070	6413400000;6422810000...	77.182,00	0,00	9.812,00	0,00		0,00	0,00	67.370,00
D.01.01.12	Suplement.e prémios	4070	6413500000;6413800000...	189.627,00	0,00	19.940,00	0,00		0,00	0,00	169.687,00
D.01.01.13	Subsidio de refeição	4070	6413100000;6422410000...	448.172,00	2.000,00	28.099,00	0,00		0,00	42,70	422.073,00
D.01.01.14	Subs.férias e Natal	4070		1.241.000,00	410,00	15.550,00	0,00		0,00	0,00	1.225.860,00
D.01.01.14.01	Subsidio de Férias	4070	2732100000;2732200000...	635.000,00	410,00	3.008,00	0,00		0,00	0,00	632.402,00
D.01.01.14.02	Subsídios de Natal	4070	6412000000;6421121000...	606.000,00	0,00	12.542,00	0,00		0,00	0,00	593.458,00
D.01.02	Abon.var.ou event.	4070		74.200,00	333,00	14.389,00	0,00		0,00	0,00	60.144,00
D.01.02.02	Horas extraordinár.	4070	6422110000;6422120000...	4.667,00	333,00	2.940,00	0,00		0,00	0,00	2.060,00
D.01.02.04	Ajudas de custo	4070	2739100000;6413200000...	17.500,00	0,00	3.423,00	0,00		0,00	0,00	14.077,00
D.01.02.05	Abono para falhas	4070	6422300000;6974223000	51.700,00	0,00	7.693,00	0,00		0,00	0,00	44.007,00
D.01.02.12	Indemn.por cess.funç	4070		0,00	0,00	0,00	0,00		0,00	0,00	0,00
D.01.02.12.01	Ab. Cessa. Rel. Jurí	4070	6486000000	0,00	0,00	0,00	0,00		0,00	0,00	0,00
D.01.02.14	Out.ab.em num.ou esp	4070	6422120000;6422600000...	333,00	0,00	333,00	0,00		0,00	0,00	0,00

Exercício: 2016

Página: 7

Data: 01.01.2016 até 31.12.2016

Data de execução: 28.04.2017

Fundos: O\*

Ano: 2016

Econômica/Conta	Descrição	Orgânica	Conta Razão	Dotações Iniciais	Reforços	Anulações	Créditos Especiais	Modif.Redacção	Rubrica	Rep.	Abat. pag.	Dotações Corrigidas
D.01.03	Segurança Social	4070		2.302.915,00	289.336,00	411.500,00	0,00		0,00		0,00	2.180.751,00
D.01.03.03	Sub.fam.crian.e jov.	4070	6414100000;6423100000	40.000,00	0,00	12.184,00	0,00		0,00		0,00	27.816,00
D.01.03.04	Outras prest.famil.	4070	6414200000;6423210000...	18.730,00	4.000,00	1.944,00	0,00		0,00		0,00	20.786,00
D.01.03.05	Contribuições p/ SS	4070		2.153.000,00	251.669,00	331.145,00	0,00		0,00		0,00	2.073.524,00
D.01.03.05.01	CGA	4070	2732300000;6452000000...	1.932.000,00	175.534,00	259.556,00	0,00		0,00		0,00	1.847.978,00
D.01.03.05.02	Seg. Social	4070	2732300000;6453000000...	221.000,00	76.135,00	71.589,00	0,00		0,00		0,00	225.546,00
D.01.03.06	Ac.serv.e doen.prof	4070	6460000000;6485000000...	1.667,00	0,00	1.311,00	0,00		0,00		0,00	356,00
D.01.03.10	Out.desp.seg.social	4070		89.518,00	33.667,00	64.916,00	0,00		0,00		0,00	58.269,00
D.01.03.10.01	Parentalidade	4070	6414300000;6423300000	73.851,00	33.667,00	49.249,00	0,00		0,00		0,00	58.269,00
D.01.03.10.99	Outros	4070	6458000000;6488900000	15.667,00	0,00	15.667,00	0,00		0,00		0,00	0,00
D.02	Aquis.bens e serv.	4070		1.309.060,00	310.756,00	250.795,00	0,00		0,00	4.959,09		1.369.021,00
D.02.01	Aquisição de bens	4070		59.745,00	63.500,00	2.114,00	0,00		0,00		0,00	121.131,00
D.02.01.02	Combust.e lubrific.	4070	3163220000;6221200000...	37.745,00	1.000,00	638,00	0,00		0,00		0,00	38.107,00
D.02.01.04	Limpeza e higiene	4070	3163120000;3171200000...	1.333,00	126,00	14,00	0,00		0,00		0,00	1.445,00
D.02.01.07	Vestuár.e art.pess.	4070	3163150000;3171500000...	167,00	3.413,00	289,00	0,00		0,00		0,00	3.291,00
D.02.01.08	Mater.de escritório	4070	3163160000;3163170000...	16.667,00	45.500,00	1.000,00	0,00		0,00		0,00	61.167,00
D.02.01.18	Livros e docum.téc.	4070	3163220000;3172200000...	0,00	711,00	0,00	0,00		0,00		0,00	711,00
D.02.01.21	Outros bens	4070	3161310000;3163110000...	3.833,00	12.750,00	173,00	0,00		0,00		0,00	16.410,00
D.02.02	Aquisição serviços	4070		1.249.315,00	247.256,00	248.681,00	0,00		0,00	4.959,09		1.247.890,00
D.02.02.01	Encargos instalações	4070	3632100000;6221100000...	181.975,00	10.000,00	7.068,00	0,00		0,00	620,68		184.907,00
D.02.02.02	Limpeza e higiene	4070	6222900000;6223400000...	241.255,00	2.691,00	64.930,00	0,00		0,00		0,00	179.016,00
D.02.02.03	Conservação de bens	4070		115.764,00	48.200,00	18.851,00	0,00		0,00		0,00	145.113,00
D.02.02.03.02	Outras Entidades	4070	2723110000;2723210000...	115.764,00	48.200,00	18.851,00	0,00		0,00		0,00	145.113,00
D.02.02.04	Locação de edifícios	4070		145.014,00	0,00	223,00	0,00		0,00		0,00	144.791,00
D.02.02.04.02	Outras Entidades	4070	6221900000	145.014,00	0,00	223,00	0,00		0,00		0,00	144.791,00
D.02.02.09	Comunicações	4070		162.464,00	99.677,00	52.938,00	0,00		0,00		464,41	209.203,00
D.02.02.09.01	Acessos à internet	4070	6222223000	0,00	6.047,00	338,00	0,00		0,00		0,00	5.709,00
D.02.02.09.03	Comun. fixas voz	4070	2210000000;6222221000	2.089,00	51.000,00	3.600,00	0,00		0,00		0,00	49.489,00
D.02.02.09.04	Comun. móveis	4070	6222222000	0,00	11.000,00	0,00	0,00		0,00		19,11	11.000,00
D.02.02.09.99	Outros serv. comunic	4070	6222210000;6222221000...	160.375,00	31.630,00	49.000,00	0,00		0,00	445,30		143.005,00
D.02.02.10	Transportes	4070	6222500000;6222600000...	833,00	3.700,00	167,00	0,00		0,00		0,00	4.366,00
D.02.02.12	Seguros	4070		1.893,00	13.492,00	838,00	0,00		0,00	1.452,02		14.547,00
D.02.02.12.02	Outros	4070	6222300000	1.893,00	13.492,00	838,00	0,00		0,00	1.452,02		14.547,00
D.02.02.13	Deslocação e estadas	4070	6222700000;6972900000	98.999,00	5.000,00	50.447,00	0,00		0,00		0,00	53.552,00
D.02.02.14	Est.parec.proj.cons.	4070		2.100,00	246,00	330,00	0,00		0,00		74,97	2.016,00
D.02.02.14.99	Outros	4070	2724120000;2724220000...	2.100,00	246,00	330,00	0,00		0,00		74,97	2.016,00
D.02.02.17	Publicidade	4070	6223300000;6882180000...	667,00	2.200,00	467,00	0,00		0,00		0,00	2.400,00
D.02.02.18	Vigilânc.e segurança	4070	6223500000;6978000000	22.296,00	26.000,00	7.071,00	0,00		0,00		0,00	41.225,00
D.02.02.19	Assistência técnica	4070		49.236,00	8.300,00	14.960,00	0,00		0,00		0,00	42.576,00
D.02.02.19.99	Ass.Téc. Outros	4070	6224500000	49.236,00	8.300,00	14.960,00	0,00		0,00		0,00	42.576,00
D.02.02.20	Out.trabalhos espec.	4070		60.563,00	0,00	19.669,00	0,00		0,00		0,00	40.894,00
D.02.02.20.02	Outras	4070	2729000000;6222900000...	60.563,00	0,00	19.669,00	0,00		0,00		0,00	40.894,00
D.02.02.22	Serviços de saúde	4070	6224600000;6972900000	100.927,00	20.000,00	8.661,00	0,00		0,00	1.596,53		112.266,00
D.02.02.25	Outros Serviços	4070	6222400000;6222800000...	65.329,00	7.750,00	2.061,00	0,00		0,00		750,48	71.018,00
D.03	Juros e out. encarg.	4070		42.000,00	2.758,00	0,00	0,00		0,00		1.917,99	44.758,00
D.03.06	Outros enc.financ.	4070		42.000,00	2.758,00	0,00	0,00		0,00		1.917,99	44.758,00
D.03.06.01	Outros enc.financ.	4070		42.000,00	2.758,00	0,00	0,00		0,00		1.917,99	44.758,00

Exercício: 2016

Página: 8

Data: 01.01.2016 até 31.12.2016

Data de execução: 28.04.2017

Fundos: O\*

## 8.3.1 - Alterações Orçamentais - Despesa

Ano: 2016

Econômica/Conta	Descrição	Orgânica	Conta Razão	Dotações Iniciais	Reforços	Anulações	Créditos Especiais	Modif.Redacção	Rubrica	Rep.	Abat. pag.	Dotações Corrigidas
-----------------	-----------	----------	-------------	-------------------	----------	-----------	--------------------	----------------	---------	------	------------	---------------------



D.03.06.01.01	Serviços bancários	4070	6224410000;6224420000...	42.000,00	2.758,00	0,00	0,00	0,00	1.917,99	44.758,00
D.06	Outr.desp.correntes	4070		467,00	2.600,00	0,00	0,00	0,00	0,00	3.067,00
D.06.02	Diversas	4070		467,00	2.600,00	0,00	0,00	0,00	0,00	3.067,00
D.06.02.03	Outras despesas corr	4070	2121110000;2121120000...	467,00	2.600,00	0,00	0,00	0,00	0,00	3.067,00
DA311042	Adm-Casas do Povo	4070		1.053.500,00	1.550,00	56.550,00	0,00	0,00	0,00	998.500,00
D	Despesas	4070		1.053.500,00	1.550,00	56.550,00	0,00	0,00	0,00	998.500,00
D.01	Despesas com pessoal	4070		958.500,00	0,00	56.550,00	0,00	0,00	0,00	901.950,00
D.01.01	Remun.cert.e perman.	4070		958.500,00	0,00	56.550,00	0,00	0,00	0,00	901.950,00
D.01.01.09	P.em qq out.situação	4070	6418000000;6421310000...	958.500,00	0,00	56.550,00	0,00	0,00	0,00	901.950,00
D.02	Aquis.bens e serv.	4070		95.000,00	1.550,00	0,00	0,00	0,00	0,00	96.550,00
D.02.02	Aquisição serviços	4070		95.000,00	1.550,00	0,00	0,00	0,00	0,00	96.550,00
D.02.02.01	Encargos instalações	4070	3632100000;6221100000...	95.000,00	1.550,00	0,00	0,00	0,00	0,00	96.550,00
F.9999	Formação - PAEFP	4070		5.000,00	2.652,00	2.652,00	0,00	0,00	0,00	5.000,00
D	Despesas	4070		5.000,00	2.652,00	2.652,00	0,00	0,00	1.356,30	5.000,00
D.02	Aquis.bens e serv.	4070		5.000,00	2.652,00	2.652,00	0,00	0,00	1.356,30	5.000,00
D.02.01	Aquisição de bens	4070		1.000,00	0,00	652,00	0,00	0,00	0,00	348,00
D.02.01.08	Mater.de escritório	4070	3163160000;3163170000...	1.000,00	0,00	652,00	0,00	0,00	0,00	348,00
D.02.02	Aquisição serviços	4070		4.000,00	2.652,00	2.000,00	0,00	0,00	1.356,30	4.652,00
D.02.02.13	Deslocação e estadas	4070	6222700000;6972900000	2.000,00	2.652,00	0,00	0,00	0,00	1.356,30	4.652,00
D.02.02.15	Formação	4070		2.000,00	0,00	2.000,00	0,00	0,00	0,00	0,00
D.02.02.15.01	Tecnol.Inform.Comun.	4070	6222900000;6224200000	1.000,00	0,00	1.000,00	0,00	0,00	0,00	0,00
D.02.02.15.99	Formação - Outras	4070	6222900000;6224200000	1.000,00	0,00	1.000,00	0,00	0,00	0,00	0,00
T01.1001	Serviços Centrais	4070		25.463.740,00	2.795.804,00	16.316.165,00	12.000.000,00	0,00	0,00	23.943.379,00
D	Despesas	4070		25.463.740,00	2.795.804,00	16.316.165,00	12.000.000,00	0,00	457,13	23.943.379,00
D.04	Transferên.correntes	4070		25.463.740,00	2.795.804,00	16.316.165,00	12.000.000,00	0,00	457,13	23.943.379,00
D.04.06	Segurança Social	4070		25.463.740,00	2.795.804,00	16.316.165,00	12.000.000,00	0,00	457,13	23.943.379,00
D.04.06.00	Segurança Social	4070		25.463.740,00	2.795.804,00	16.316.165,00	12.000.000,00	0,00	457,13	23.943.379,00
D.04.06.00.01	Inst.Gest.Fin.S.S.	4070		25.463.740,00	2.795.804,00	16.316.165,00	12.000.000,00	0,00	457,13	23.943.379,00
D.04.06.00.01.10	Excedentes Regiões	4070	6311511210;6311512220...	0,00	0,00	0,00	0,00	0,00	457,13	0,00
T01.2001	Serv.Centrais-ISSS	4070		0,00	14.000,00	0,00	0,00	0,00	0,00	14.000,00
D	Despesas	4070		0,00	14.000,00	0,00	0,00	0,00	0,00	14.000,00
D.04	Transferên.correntes	4070		0,00	14.000,00	0,00	0,00	0,00	0,00	14.000,00
D.04.06	Segurança Social	4070		0,00	14.000,00	0,00	0,00	0,00	0,00	14.000,00
D.04.06.00	Segurança Social	4070		0,00	14.000,00	0,00	0,00	0,00	0,00	14.000,00
D.04.06.00.02	Outras Instit.S.S.	4070		0,00	14.000,00	0,00	0,00	0,00	0,00	14.000,00

## 5.2.12.1 - Alterações Orçamentais - Receita por Económica

Exercício: 2016

Data: 01.01.2016 até 31.12.2016

Data de execução: 28.04.2017

Com e Sem Fluxo Financeiro

Fundos: O\*

7.2 - Controlo Orçamental - Receita  
Ano: 2016

Económica/Conta	Descrição	Orgânica	Prev.Corrigidas	R.Cob.Inic.Ano	Rec.Liquidada	Liq.Anuladas	Rec.Cob.Bruta	R.Cob.Brut.An.Ant	R.Cob.Bruta Total	Reemb/rest.Emit.	Reemb/Rest.Pagos	R.Cobrada Lic
R	Receitas	4070	224.420.867,00	0,00	217.070.717,69	0,00	183.951.971,29	33.118.746,40	217.070.717,69	66.591,84	66.591,84	217.004.125
R.03	Cont.SS.CGA.ADSE	4070	206.672.957,00	0,00	212.108.291,10	0,00	181.362.527,32	30.745.763,78	212.108.291,10	66.591,84	66.591,84	212.041.699
R.03.01	Sistema Previden	4070	206.522.957,00	0,00	211.982.706,69	0,00	181.236.942,91	30.745.763,78	211.982.706,69	66.591,84	66.591,84	211.916.114
R.03.01.01	Quotiz trabalhada	4070	91.500.000,00	0,00	86.866.336,51	0,00	73.227.032,16	13.639.304,35	86.866.336,51	314,43	314,43	86.866.022
R.03.01.01.01	Cotizações Traba	4070	91.500.000,00	0,00	86.866.336,51	0,00	73.227.032,16	13.639.304,35	86.866.336,51	314,43	314,43	86.866.022
	2121110000 R.S.S.trab.P/c/	4070	0,00	0,00	257.314,41	0,00	0,00	257.314,41	257.314,41	0,00	0,00	257.314
	2121120000 R.Seg.Soc. trab.	4070	0,00	0,00	1.315.205,39	0,00	0,00	1.315.205,39	1.315.205,39	0,00	0,00	1.315.205
	2121130000 R.S.S.inscr.facu	4070	0,00	0,00	16.247,32	0,00	0,00	16.247,32	16.247,32	314,43	314,43	15.932
	2121181200 SICC/clarif.c/	4070	0,00	0,00	214.565,06	0,00	210.929,64	3.635,42	214.565,06	0,00	0,00	214.565
	2121181300 SICC/clarif.cl.e	4070	0,00	0,00	43.570.398,82	0,00	36.481.415,51	7.088.983,31	43.570.398,82	0,00	0,00	43.570.398
	2182210000 SEF	4070	0,00	0,00	7.114.906,47	0,00	2.156.987,97	4.957.918,50	7.114.906,47	0,00	0,00	7.114.906
	7231110000 Cotizações dos t	4070	0,00	0,00	25.502.455,33	0,00	25.502.455,33	0,00	25.502.455,33	0,00	0,00	25.502.455
	7231111300 Prof.Serviço Dom	4070	0,00	0,00	2.065,38	0,00	2.065,38	0,00	2.065,38	0,00	0,00	2.065
	7231120000 Cont.Ent.Emprega	4070	0,00	0,00	2.307.407,50	0,00	2.307.407,50	0,00	2.307.407,50	0,00	0,00	2.307.407
	7231121200 Prof. Serviço Do	4070	0,00	0,00	193,30	0,00	193,30	0,00	193,30	0,00	0,00	193
	7231210000 Cotizações dos t	4070	0,00	0,00	6.315.089,54	0,00	6.315.089,54	0,00	6.315.089,54	0,00	0,00	6.315.089
	7231217000 Produtores Agric	4070	0,00	0,00	158.741,90	0,00	158.741,90	0,00	158.741,90	0,00	0,00	158.741
	7231220000 Contrib.entid. c	4070	0,00	0,00	550,00	0,00	550,00	0,00	550,00	0,00	0,00	550
	7231300000 Reg.S.Soc.Inscr.F	4070	0,00	0,00	91.196,09	0,00	91.196,09	0,00	91.196,09	0,00	0,00	91.196
	7951100000 De Contribuições	4070	0,00	0,00	0,00	0,00	0,00	0,00	0,00	0,00	0,00	0
R.03.01.02	Contribuições	4070	115.022.957,00	0,00	125.116.370,18	0,00	108.009.910,75	17.106.459,43	125.116.370,18	66.277,41	66.277,41	125.050.092
R.03.01.02.01	Contrib.s/Rend.T	4070	115.022.954,00	0,00	125.116.370,18	0,00	108.009.910,75	17.106.459,43	125.116.370,18	66.277,41	66.277,41	125.050.092
	2121110000 R.S.S.trab.P/c/	4070	0,00	0,00	439.659,63	0,00	0,00	439.659,63	439.659,63	35.250,92	35.250,92	404.408
	2121120000 R.Seg.Soc. trab.	4070	0,00	0,00	15.356,03	0,00	15.356,03	0,00	15.356,03	15.356,03	15.356,03	0
	2121130000 R.S.S.inscr.facu	4070	0,00	0,00	314,43	0,00	314,43	0,00	314,43	314,43	314,43	0
	2121181200 SICC/clarif.c/	4070	0,00	0,00	320.038,11	0,00	315.213,10	4.825,01	320.038,11	0,00	0,00	320.038
	2121181300 SICC/clarif.cl.e	4070	0,00	0,00	65.817.503,68	0,00	55.162.296,65	10.655.207,03	65.817.503,68	15.356,03	15.356,03	65.802.147
	2121500000 Out. movimentos	4070	0,00	0,00	0,00	0,00	0,00	0,00	0,00	0,00	0,00	0
	2182210000 SEF	4070	0,00	0,00	7.269.419,13	0,00	1.262.651,37	6.006.767,76	7.269.419,13	0,00	0,00	7.269.419
	2190000000 Adian.s Cl. Cont	4070	0,00	0,00	163.205,97	0,00	163.205,97	0,00	163.205,97	0,00	0,00	163.205
	7231111100 Trab.Ent.c/Fins	4070	0,00	0,00	1.242,38	0,00	1.242,38	0,00	1.242,38	0,00	0,00	1.242
	7231120000 Cont.Ent.Emprega	4070	0,00	0,00	51.085.956,63	0,00	51.085.956,63	0,00	51.085.956,63	0,00	0,00	51.085.956
	7231121200 Prof. Serviço Do	4070	0,00	0,00	3.674,19	0,00	3.674,19	0,00	3.674,19	0,00	0,00	3.674
	Cont Extr Solida	4070	3,00	0,00	0,00	0,00	0,00	0,00	0,00	0,00	0,00	0
R.03.02	Reg.comp.especia	4070	150.000,00	0,00	125.584,41	0,00	125.584,41	0,00	125.584,41	0,00	0,00	125.584
R.03.02.01	Reg.especiais	4070	150.000,00	0,00	125.584,41	0,00	125.584,41	0,00	125.584,41	0,00	0,00	125.584
R.03.02.01.99	Outros reg.espec	4070	150.000,00	0,00	125.584,41	0,00	125.584,41	0,00	125.584,41	0,00	0,00	125.584
	2121181300 SICC/clarif.cl.e	4070	0,00	0,00	1.238,02	0,00	1.238,02	0,00	1.238,02	0,00	0,00	1.238
	7233110000 Benef.Ex-CSP Seg	4070	0,00	0,00	124.346,39	0,00	124.346,39	0,00	124.346,39	0,00	0,00	124.346
R.04	Taxas multas pen	4070	1.951.000,00	0,00	1.654.792,43	0,00	1.402.588,19	252.204,24	1.654.792,43	0,00	0,00	1.654.792
R.04.01	Taxas	4070	500.000,00	0,00	394.586,93	0,00	394.586,93	0,00	394.586,93	0,00	0,00	394.586
R.04.01.01	Taxas justiça	4070	500.000,00	0,00	394.586,93	0,00	394.586,93	0,00	394.586,93	0,00	0,00	394.586
	7242000000 Taxa de Justiça	4070	0,00	0,00	394.586,93	0,00	394.586,93	0,00	394.586,93	0,00	0,00	394.586
R.04.02	Multas outras pe	4070	1.451.000,00	0,00	1.260.205,50	0,00	1.008.001,26	252.204,24	1.260.205,50	0,00	0,00	1.260.205
R.04.02.01	Juros de mora	4070	1.250.000,00	0,00	1.050.895,93	0,00	980.643,66	70.252,27	1.050.895,93	0,00	0,00	1.050.895

Exercício: 2016

Data: 01.01.2016 até 31.12.2016

Data de execução: 28.04.2017

Com e Sem Fluxo Financeiro

Fundos: O\*

7.2 - Controlo Orçamental - Receita  
Ano: 2016

Económica/Conta	Descrição	Orgânica	Prev.Corrigidas	R.Cob.Inic.Ano	Rec.Liquidada	Liq.Anuladas	Rec.Cob.Bruta	R.Cob.Brut.An.Ant	R.Cob.Bruta Total	Reemb/rest.Emit.	Reemb/Rest.Pagos	R.Cobrada Lic
R.04.02.01.01	Contribuições	4070	1.250.000,00	0,00	1.050.895,93	0,00	980.643,66	70.252,27	1.050.895,93	0,00	0,00	1.050.895,93
2121181200	SICC/clarif.c/ e	4070	0,00	0,00	6,97	0,00	0,00	6,97	6,97	0,00	0,00	6,97
2121181300	SICC/clarif.cl.e	4070	0,00	0,00	24.276,33	0,00	16.303,61	7.972,72	24.276,33	0,00	0,00	24.276,33
2121210000	R.S.S.trab.P/c/o	4070	0,00	0,00	25.616,61	0,00	0,00	25.616,61	25.616,61	0,00	0,00	25.616,61
2121220000	R.S.S. trab. Ind	4070	0,00	0,00	15.626,45	0,00	0,00	15.626,45	15.626,45	0,00	0,00	15.626,45
2121230000	R.S.S.inscr.facu	4070	0,00	0,00	1.192,66	0,00	0,00	1.192,66	1.192,66	0,00	0,00	1.192,66
2121500000	Out. movimentos	4070	0,00	0,00	3.687,29	0,00	0,00	3.687,29	3.687,29	0,00	0,00	3.687,29
2182210000	SEF	4070	0,00	0,00	20.138,81	0,00	4.302,55	15.836,26	20.138,81	0,00	0,00	20.138,81
7126100000	Contribuintes	4070	0,00	0,00	78,58	0,00	78,58	0,00	78,58	0,00	0,00	78,58
7241130000	Sistema Previden	4070	0,00	0,00	37,50	0,00	37,50	0,00	37,50	0,00	0,00	37,50
7951100000	De Contribuições	4070	0,00	0,00	960.234,73	0,00	959.921,42	313,31	960.234,73	0,00	0,00	960.234,73
R.04.02.04	Coimas contra or	4070	200.000,00	0,00	209.309,57	0,00	27.357,60	181.951,97	209.309,57	0,00	0,00	209.309,57
2121500000	Out. movimentos	4070	0,00	0,00	116.735,30	0,00	0,00	116.735,30	116.735,30	0,00	0,00	116.735,30
2182210000	SEF	4070	0,00	0,00	64.500,85	0,00	0,00	64.500,85	64.500,85	0,00	0,00	64.500,85
2683421000	Beneficiários Re	4070	0,00	0,00	347,07	0,00	0,00	347,07	347,07	0,00	0,00	347,07
7241130000	Sistema Previden	4070	0,00	0,00	27.726,35	0,00	27.357,60	368,75	27.726,35	0,00	0,00	27.726,35
R.04.02.99	Multas penalid d	4070	1.000,00	0,00	0,00	0,00	0,00	0,00	0,00	0,00	0,00	0,00
R.04.02.99.01	Multas proc.disc	4070	1.000,00	0,00	0,00	0,00	0,00	0,00	0,00	0,00	0,00	0,00
R.05	Rendim.da propri	4070	1.063.000,00	0,00	980.444,63	0,00	978.444,63	2.000,00	980.444,63	0,00	0,00	980.444,63
R.05.02	Juros-Soc financ	4070	1.050.000,00	0,00	965.981,23	0,00	965.981,23	0,00	965.981,23	0,00	0,00	965.981,23
R.05.02.01	Bancos e Inst. F	4070	1.050.000,00	0,00	965.981,23	0,00	965.981,23	0,00	965.981,23	0,00	0,00	965.981,23
R.05.02.01.12	Depósitos à Orde	4070	500,00	0,00	301,19	0,00	301,19	0,00	301,19	0,00	0,00	301,19
7812110000	Depósitos à Orde	4070	0,00	0,00	301,19	0,00	301,19	0,00	301,19	0,00	0,00	301,19
R.05.02.01.13	Depósitos a praz	4070	1.049.500,00	0,00	965.680,04	0,00	965.680,04	0,00	965.680,04	0,00	0,00	965.680,04
R.05.02.01.13.99	Outros	4070	1.049.500,00	0,00	965.680,04	0,00	965.680,04	0,00	965.680,04	0,00	0,00	965.680,04
7812120000	Depósitos a Praz	4070	0,00	0,00	965.680,04	0,00	965.680,04	0,00	965.680,04	0,00	0,00	965.680,04
R.05.10	Rendas	4070	13.000,00	0,00	14.463,40	0,00	12.463,40	2.000,00	14.463,40	0,00	0,00	14.463,40
R.05.10.03	Habitacões	4070	12.000,00	0,00	12.800,00	0,00	12.200,00	600,00	12.800,00	0,00	0,00	12.800,00
R.05.10.03.02	Outras Entidades	4070	12.000,00	0,00	12.800,00	0,00	12.200,00	600,00	12.800,00	0,00	0,00	12.800,00
2683111112	Renda livre	4070	0,00	0,00	600,00	0,00	0,00	600,00	600,00	0,00	0,00	600,00
7831200000	Renda Livre	4070	0,00	0,00	12.200,00	0,00	12.200,00	0,00	12.200,00	0,00	0,00	12.200,00
R.05.10.04	Edifícios	4070	1.000,00	0,00	1.663,40	0,00	263,40	1.400,00	1.663,40	0,00	0,00	1.663,40
R.05.10.04.02	Outras Entidades	4070	1.000,00	0,00	1.663,40	0,00	263,40	1.400,00	1.663,40	0,00	0,00	1.663,40
2683111122	Outros	4070	0,00	0,00	1.000,00	0,00	0,00	1.000,00	1.000,00	0,00	0,00	1.000,00
2683113300	Renda a Reg- Imo	4070	0,00	0,00	400,00	0,00	0,00	400,00	400,00	0,00	0,00	400,00
7832200000	Outros	4070	0,00	0,00	263,40	0,00	263,40	0,00	263,40	0,00	0,00	263,40
R.06	Transf.correntes	4070	1.000,00	0,00	3.034,44	0,00	3.034,44	0,00	3.034,44	0,00	0,00	3.034,44
R.06.06	Segurança Social	4070	1.000,00	0,00	3.034,44	0,00	3.034,44	0,00	3.034,44	0,00	0,00	3.034,44
R.06.06.01	Sistema SolSegSo	4070	1.000,00	0,00	3.034,44	0,00	3.034,44	0,00	3.034,44	0,00	0,00	3.034,44
R.06.06.01.01	IGFSS	4070	1.000,00	0,00	3.034,44	0,00	3.034,44	0,00	3.034,44	0,00	0,00	3.034,44
R.06.06.01.01.09	Outras Prestaçõe	4070	0,00	0,00	3.034,44	0,00	3.034,44	0,00	3.034,44	0,00	0,00	3.034,44
7421311190	Outras Prestaçõe	4070	0,00	0,00	3.034,44	0,00	3.034,44	0,00	3.034,44	0,00	0,00	3.034,44
R.07	Venda bens serv.	4070	20.050,00	0,00	15.780,83	0,00	15.780,83	0,00	15.780,83	0,00	0,00	15.780,83
R.07.02	Serviços	4070	20.050,00	0,00	15.780,83	0,00	15.780,83	0,00	15.780,83	0,00	0,00	15.780,83
R.07.02.99	Outros	4070	20.050,00	0,00	15.780,83	0,00	15.780,83	0,00	15.780,83	0,00	0,00	15.780,83

Exercício: 2016

Data: 01.01.2016 até 31.12.2016

Data de execução: 28.04.2017

Com e Sem Fluxo Financeiro

Fundos: O\*

7.2 - Controle Orçamental - Receita  
Ano: 2016

Econômica/Conta	Descrição	Orgânica	Prev.Corrigidas	R.Cob.Inic.Ano	Rec.Liquidada	Liq.Anuladas	Rec.Cob.Bruta	R.Cob.Brut.An.Ant	R.Cob.Bruta Total	Reemb/rest.Emit.	Reemb/Rest.Pagos	R.Cobrada Lic
R.07.02.99.01	Compart.Acção So	4070	20.000,00	0,00	15.780,83	0,00	15.780,83	0,00	15.780,83	0,00	0,00	15.780
7121300000	Comp.p/Fam.Acolh	4070	0,00	0,00	15.780,83	0,00	15.780,83	0,00	15.780,83	0,00	0,00	15.780
R.07.02.99.02	Outros Proveitos	4070	50,00	0,00	0,00	0,00	0,00	0,00	0,00	0,00	0,00	0
R.08	Outras receipt co	4070	157.790,00	0,00	164.206,78	0,00	164.206,78	0,00	164.206,78	0,00	0,00	164.206
R.08.01	Outras	4070	157.790,00	0,00	164.206,78	0,00	164.206,78	0,00	164.206,78	0,00	0,00	164.206
R.08.01.01	Pré.tx.gar.ris.d	4070	42.994,00	0,00	0,00	0,00	0,00	0,00	0,00	0,00	0,00	0
R.08.01.99	Outras	4070	114.796,00	0,00	164.206,78	0,00	164.206,78	0,00	164.206,78	0,00	0,00	164.206
7126100000	Contribuintes	4070	0,00	0,00	91.295,42	0,00	91.295,42	0,00	91.295,42	0,00	0,00	91.295
7888000000	Outros	4070	0,00	0,00	10,96	0,00	10,96	0,00	10,96	0,00	0,00	10
7978180000	Outros	4070	0,00	0,00	2.970,62	0,00	2.970,62	0,00	2.970,62	0,00	0,00	2.970
7984113000	Complementos soc	4070	0,00	0,00	27,17	0,00	27,17	0,00	27,17	0,00	0,00	27
7984114800	Outros	4070	0,00	0,00	5.638,14	0,00	5.638,14	0,00	5.638,14	0,00	0,00	5.638
7984117000	Rend.social inse	4070	0,00	0,00	32.611,97	0,00	32.611,97	0,00	32.611,97	0,00	0,00	32.611
7984211100	Sub fam./ab.fam	4070	0,00	0,00	8.659,84	0,00	8.659,84	0,00	8.659,84	0,00	0,00	8.659
7984212000	Outros	4070	0,00	0,00	855,44	0,00	855,44	0,00	855,44	0,00	0,00	855
7984220000	Deficiência.	4070	0,00	0,00	852,48	0,00	852,48	0,00	852,48	0,00	0,00	852
7984311100	Doença.	4070	0,00	0,00	20.398,09	0,00	20.398,09	0,00	20.398,09	0,00	0,00	20.398
7984311200	Maternidade.	4070	0,00	0,00	293,48	0,00	293,48	0,00	293,48	0,00	0,00	293
7984311300	Paternidade.	4070	0,00	0,00	143,42	0,00	143,42	0,00	143,42	0,00	0,00	143
7984311400	Adoção.	4070	0,00	0,00	396,37	0,00	396,37	0,00	396,37	0,00	0,00	396
7984500000	Regimes Especial	4070	0,00	0,00	53,31	0,00	53,31	0,00	53,31	0,00	0,00	53
7988129000	Outras	4070	0,00	0,00	0,07	0,00	0,07	0,00	0,07	0,00	0,00	0
R.09	Venda bens inves	4070	10,00	0,00	50,00	0,00	50,00	0,00	50,00	0,00	0,00	50
R.09.04	Outros bens inv.	4070	10,00	0,00	50,00	0,00	50,00	0,00	50,00	0,00	0,00	50
R.09.04.01	Soc.quase soc.n.	4070	4,00	0,00	0,00	0,00	0,00	0,00	0,00	0,00	0,00	0
R.09.04.08	Adm.Pub-Seg.Soci	4070	6,00	0,00	50,00	0,00	50,00	0,00	50,00	0,00	0,00	50
7942400000	Equip. de Transp	4070	0,00	0,00	50,00	0,00	50,00	0,00	50,00	0,00	0,00	50
R.10	Transferên.capit	4070	25.340,00	0,00	25.339,10	0,00	25.339,10	0,00	25.339,10	0,00	0,00	25.339
R.10.09	Resto do Mundo	4070	25.340,00	0,00	25.339,10	0,00	25.339,10	0,00	25.339,10	0,00	0,00	25.339
R.10.09.01	UE-Instituições	4070	25.340,00	0,00	25.339,10	0,00	25.339,10	0,00	25.339,10	0,00	0,00	25.339
R.10.09.01.01	AS-Part.Comunitá	4070	25.340,00	0,00	25.339,10	0,00	25.339,10	0,00	25.339,10	0,00	0,00	25.339
7983121000	Tr Cap-Comp.da U	4070	0,00	0,00	25.339,10	0,00	25.339,10	0,00	25.339,10	0,00	0,00	25.339
R.13	Out.receitas cap	4070	100,00	0,00	0,00	0,00	0,00	0,00	0,00	0,00	0,00	0
R.13.01	Outras	4070	100,00	0,00	0,00	0,00	0,00	0,00	0,00	0,00	0,00	0
R.13.01.99	Outras	4070	100,00	0,00	0,00	0,00	0,00	0,00	0,00	0,00	0,00	0
R.15	Rep.não abat.pag	4070	2.286.670,00	0,00	2.118.778,38	0,00	2.118.778,38	2.118.778,38	2.118.778,38	0,00	0,00	2.118.778
R.15.01	Rep.não abat.pag	4070	2.286.670,00	0,00	2.118.778,38	0,00	2.118.778,38	2.118.778,38	2.118.778,38	0,00	0,00	2.118.778
R.15.01.01	Rep.não abat.pag	4070	2.286.670,00	0,00	2.118.778,38	0,00	2.118.778,38	2.118.778,38	2.118.778,38	0,00	0,00	2.118.778
2629100001	Remuner. a repôr	4070	0,00	0,00	60,00	0,00	60,00	60,00	60,00	0,00	0,00	60
2651113000	Complementos soc	4070	0,00	0,00	3.204,37	0,00	0,00	3.204,37	3.204,37	0,00	0,00	3.204
2651117000	Rend.social inse	4070	0,00	0,00	221.865,02	0,00	0,00	221.865,02	221.865,02	0,00	0,00	221.865
2651118000	Outros	4070	0,00	0,00	52.166,15	0,00	0,00	52.166,15	52.166,15	0,00	0,00	52.166
2651211100	S.Fam/Ab.Fam Cr.	4070	0,00	0,00	70.827,25	0,00	0,00	70.827,25	70.827,25	0,00	0,00	70.827
2651220000	Deficiência	4070	0,00	0,00	12.136,76	0,00	0,00	12.136,76	12.136,76	0,00	0,00	12.136
2651311100	Doença	4070	0,00	0,00	130.236,14	0,00	0,00	130.236,14	130.236,14	0,00	0,00	130.236

Exercício: 2016

Data: 01.01.2016 até 31.12.2016

Data de execução: 28.04.2017

Com e Sem Fluxo Financeiro

Fundos: O\*



## 5.2.12.2 - Alterações Orçamentais Receita por Fundo

Exercício: 2016

Página: 1

Data: 01.01.2016 até 31.12.2016

Data de execução: 28.04.2017

Fundos: O\*

### 8.3.1.2 - Alterações Orçamentais - Receita Ano: 2016

Económica/Conta	Descrição	Orgânica	Conta Razão	Previsões Iniciais	Créditos Especiais Corrigidos	Reforços	Anulações	Previsões Corrigidas
A.9999.0.1	INTERREG	4070		0,00	0,00	25.340,00	0,00	25.340,00
R	Receitas	4070		0,00	0,00	25.340,00	0,00	25.340,00
R.10	Transferên.capital	4070		0,00	0,00	25.340,00	0,00	25.340,00
R.10.09	Resto do Mundo	4070		0,00	0,00	25.340,00	0,00	25.340,00
R.10.09.01	UE-Instituições	4070		0,00	0,00	25.340,00	0,00	25.340,00
R.10.09.01.01	AS-Part.Comunitária	4070	7983115100;7983121000...	0,00	0,00	25.340,00	0,00	25.340,00
RA111003	Outras Receit.-Solid	4070		251.000,00	0,00	0,00	0,00	251.000,00
R	Receitas	4070		251.000,00	0,00	0,00	0,00	251.000,00
R.08	Outras recelit corr.	4070		1.000,00	0,00	0,00	0,00	1.000,00
R.08.01	Outras	4070		1.000,00	0,00	0,00	0,00	1.000,00
R.08.01.99	Outras	4070	2511100003;2511200003...	1.000,00	0,00	0,00	0,00	1.000,00
R.15	Rep.não abat.pagam	4070		250.000,00	0,00	0,00	0,00	250.000,00
R.15.01	Rep.não abat.pagam	4070		250.000,00	0,00	0,00	0,00	250.000,00
R.15.01.01	Rep.não abat.pagam	4070	2683842200;4231000000...	250.000,00	0,00	0,00	0,00	250.000,00
RA112002	Outras Rec. Cor. PF	4070		1.030.000,00	0,00	0,00	0,00	1.030.000,00
R	Receitas	4070		1.030.000,00	0,00	0,00	0,00	1.030.000,00
R.08	Outras recelit corr.	4070		30.000,00	0,00	0,00	0,00	30.000,00
R.08.01	Outras	4070		30.000,00	0,00	0,00	0,00	30.000,00
R.08.01.01	Pré.tx.gar.ris.dif.C	4070	6850000000;7681000000...	29.984,00	0,00	0,00	0,00	29.984,00
R.08.01.99	Outras	4070	2511100003;2511200003...	16,00	0,00	0,00	0,00	16,00
R.15	Rep.não abat.pagam	4070		1.000.000,00	0,00	0,00	0,00	1.000.000,00
R.15.01	Rep.não abat.pagam	4070		1.000.000,00	0,00	0,00	0,00	1.000.000,00
R.15.01.01	Rep.não abat.pagam	4070	2683842200;4231000000...	1.000.000,00	0,00	0,00	0,00	1.000.000,00
RA113008	Outras Rec. Corr. AS	4070		80.000,00	0,00	0,00	25.340,00	54.660,00
R	Receitas	4070		80.000,00	0,00	0,00	25.340,00	54.660,00
R.07	Venda bens serv.corr	4070		20.000,00	0,00	0,00	0,00	20.000,00
R.07.02	Serviços	4070		20.000,00	0,00	0,00	0,00	20.000,00
R.07.02.99	Outros	4070		20.000,00	0,00	0,00	0,00	20.000,00
R.07.02.99.01	Compart.Acção Social	4070	2132000000;2181310000...	20.000,00	0,00	0,00	0,00	20.000,00
R.15	Rep.não abat.pagam	4070		60.000,00	0,00	0,00	25.340,00	34.660,00
R.15.01	Rep.não abat.pagam	4070		60.000,00	0,00	0,00	25.340,00	34.660,00
R.15.01.01	Rep.não abat.pagam	4070	2683842200;4231000000...	60.000,00	0,00	0,00	25.340,00	34.660,00
RA123002	Outras rec. cap.- AS	4070		10,00	0,00	2,00	2,00	10,00
R	Receitas	4070		10,00	0,00	2,00	2,00	10,00
R.13	Out.receitas capital	4070		0,00	0,00	1,00	1,00	0,00
R.13.01	Outras	4070		0,00	0,00	1,00	1,00	0,00
R.13.01.99	Outras	4070	2743000000;2749900000...	0,00	0,00	1,00	1,00	0,00
R.15	Rep.não abat.pagam	4070		10,00	0,00	1,00	1,00	10,00
R.15.01	Rep.não abat.pagam	4070		10,00	0,00	1,00	1,00	10,00

R.15.01.01	Rep.não abat.pagam	4070	2683842200;4231000000...	10,00	0,00	1,00	1,00	10,00
RA211001	Contribuições e Quot	4070		195.172.957,00	0,00	0,00	0,00	195.172.957,00
R	Receitas	4070		195.172.957,00	0,00	0,00	0,00	195.172.957,00
R.03	Cont.SS.CGA.ADSE	4070		195.172.957,00	0,00	0,00	0,00	195.172.957,00
R.03.01	Sistema Previdencial	4070		195.022.957,00	0,00	0,00	0,00	195.022.957,00
R.03.01.01	Quotiz trabalhadores	4070		80.000.000,00	0,00	0,00	0,00	80.000.000,00
R.03.01.01.01	Cotizações Trabalh.	4070	2121170000;7231110000...	80.000.000,00	0,00	0,00	0,00	80.000.000,00
R.03.01.02	Contribuições	4070		115.022.957,00	0,00	0,00	0,00	115.022.957,00

Exercício: 2016

Página: 2

Data: 01.01.2016 até 31.12.2016

Data de execução: 28.04.2017

Fundos: O\*

8.3.1.2 - Alterações Orçamentais - Receita  
Ano: 2016

Económica/Conta	Descrição	Orgânica	Conta Razão	Previsões Iniciais	Créditos Especiais Corrigidos	Reforços	Anulações	Previsões Corrigidas
R.03.01.02.01	Contrib.s/Rend.Trab.	4070	2121170000;7231120000...	115.022.954,00	0,00	0,00	0,00	115.022.954,00
R.03.01.02.02	Cont Extr Solidariad	4070	7231400000;9902240000	3,00	0,00	0,00	0,00	3,00
R.03.02	Reg.comp.especiais	4070		150.000,00	0,00	0,00	0,00	150.000,00
R.03.02.01	Reg.especiais	4070		150.000,00	0,00	0,00	0,00	150.000,00
R.03.02.01.99	Outros reg.especiais	4070	7233110000;7233120000...	150.000,00	0,00	0,00	0,00	150.000,00
RA211002	Parte Cotiz. p/Capit	4070		11.500.000,00	0,00	0,00	0,00	11.500.000,00
R	Receitas	4070		11.500.000,00	0,00	0,00	0,00	11.500.000,00
R.03	Cont.SS.CGA.ADSE	4070		11.500.000,00	0,00	0,00	0,00	11.500.000,00
R.03.01	Sistema Previdencial	4070		11.500.000,00	0,00	0,00	0,00	11.500.000,00
R.03.01.01	Quotiz trabalhadores	4070		11.500.000,00	0,00	0,00	0,00	11.500.000,00
R.03.01.01.01	Cotizações Trabalh.	4070	2121170000;7231110000...	11.500.000,00	0,00	0,00	0,00	11.500.000,00
RA211003	Rendimentos - Previd	4070		1.063.000,00	0,00	0,00	0,00	1.063.000,00
R	Receitas	4070		1.063.000,00	0,00	0,00	0,00	1.063.000,00
R.05	Rendim.da propried.	4070		1.063.000,00	0,00	0,00	0,00	1.063.000,00
R.05.02	Juros-Soc financ.	4070		1.050.000,00	0,00	0,00	0,00	1.050.000,00
R.05.02.01	Bancos e Inst. Fin.	4070		1.050.000,00	0,00	0,00	0,00	1.050.000,00
R.05.02.01.12	Depósitos à Ordem	4070	2711100000;7812110000...	500,00	0,00	0,00	0,00	500,00
R.05.02.01.13	Depósitos a prazo	4070		1.049.500,00	0,00	0,00	0,00	1.049.500,00
R.05.02.01.13.99	Outros	4070	2711100000;7812120000...	1.049.500,00	0,00	0,00	0,00	1.049.500,00
R.05.10	Rendas	4070		13.000,00	0,00	0,00	0,00	13.000,00
R.05.10.03	Habitações	4070		12.000,00	0,00	0,00	0,00	12.000,00
R.05.10.03.02	Outras Entidades	4070	2433110000;2511100003...	12.000,00	0,00	0,00	0,00	12.000,00
R.05.10.04	Edifícios	4070		1.000,00	0,00	0,00	0,00	1.000,00
R.05.10.04.02	Outras Entidades	4070	2689978500;2742000000...	1.000,00	0,00	0,00	0,00	1.000,00
RA211004	Outras rec.cor -Prev	4070		3.076.050,00	0,00	0,00	0,00	3.076.050,00
R	Receitas	4070		3.076.050,00	0,00	0,00	0,00	3.076.050,00
R.04	Taxas multas penal.	4070		1.951.000,00	0,00	0,00	0,00	1.951.000,00
R.04.01	Taxas	4070		500.000,00	0,00	0,00	0,00	500.000,00
R.04.01.01	Taxas justiça	4070	2511100003;2511200003...	500.000,00	0,00	0,00	0,00	500.000,00
R.04.02	Multas outras penal.	4070		1.451.000,00	0,00	0,00	0,00	1.451.000,00
R.04.02.01	Juros de mora	4070		1.250.000,00	0,00	0,00	0,00	1.250.000,00

R.04.02.01.01	Contribuições	4070	2511100003;2511200003...	1.250.000,00	0,00	0,00	0,00	1.250.000,00
R.04.02.04	Coimas contra orden.	4070	7241110000;7241120000...	200.000,00	0,00	0,00	0,00	200.000,00
R.04.02.99	Multas penalid diver	4070		1.000,00	0,00	0,00	0,00	1.000,00
R.04.02.99.01	Multas proc.discipli	4070	7683000000;9902240000	1.000,00	0,00	0,00	0,00	1.000,00
R.07	Venda bens serv.corr	4070		50,00	0,00	0,00	0,00	50,00
R.07.02	Serviços	4070		50,00	0,00	0,00	0,00	50,00
R.07.02.99	Outros	4070		50,00	0,00	0,00	0,00	50,00
R.07.02.99.02	Outros Proveitos	4070	7129000000;7381000000...	50,00	0,00	0,00	0,00	50,00
R.08	Outras receipt corr.	4070		125.000,00	0,00	0,00	0,00	125.000,00
R.08.01	Outras	4070		125.000,00	0,00	0,00	0,00	125.000,00
R.08.01.01	Pré.tx.gar.ris.dif.C	4070	6850000000;7681000000...	13.000,00	0,00	0,00	0,00	13.000,00
R.08.01.99	Outras	4070	2511100003;2511200003...	112.000,00	0,00	0,00	0,00	112.000,00
R.15	Rep.não abat.pagam	4070		1.000.000,00	0,00	0,00	0,00	1.000.000,00
R.15.01	Rep.não abat.pagam	4070		1.000.000,00	0,00	0,00	0,00	1.000.000,00
R.15.01.01	Rep.não abat.pagam	4070	2683842200;4231000000...	1.000.000,00	0,00	0,00	0,00	1.000.000,00
RA311001	Administração	4070		3.900,00	0,00	0,00	0,00	3.900,00

Exercício: 2016

Página: 3

Data: 01.01.2016 até 31.12.2016

Data de execução: 28.04.2017

Fundos: O\*

8.3.1.2 - Alterações Orçamentais - Receita  
Ano: 2016

Económica/Conta	Descrição	Orgânica	Conta Razão	Previsões Iniciais	Créditos Especiais Corrigidos	Reforços	Anulações	Previsões Corrigidas
R	Receitas	4070		3.900,00	0,00	0,00	0,00	3.900,00
R.08	Outras receipt corr.	4070		1.790,00	0,00	0,00	0,00	1.790,00
R.08.01	Outras	4070		1.790,00	0,00	0,00	0,00	1.790,00
R.08.01.01	Pré.tx.gar.ris.dif.C	4070	6850000000;7681000000...	10,00	0,00	0,00	0,00	10,00
R.08.01.99	Outras	4070	2511100003;2511200003...	1.780,00	0,00	0,00	0,00	1.780,00
R.09	Venda bens invest.	4070		10,00	0,00	0,00	0,00	10,00
R.09.04	Outros bens inv.	4070		10,00	0,00	0,00	0,00	10,00
R.09.04.01	Soc.quase soc.n.fin	4070	7942300000;7942400000...	4,00	0,00	0,00	0,00	4,00
R.09.04.08	Adm.Pub-Seg.Social	4070	9942000000	6,00	0,00	0,00	0,00	6,00
R.13	Out.receitas capital	4070		100,00	0,00	0,00	0,00	100,00
R.13.01	Outras	4070		100,00	0,00	0,00	0,00	100,00
R.13.01.99	Outras	4070	2743000000;2749900000...	100,00	0,00	0,00	0,00	100,00
R.15	Rep.não abat.pagam	4070		2.000,00	0,00	0,00	0,00	2.000,00
R.15.01	Rep.não abat.pagam	4070		2.000,00	0,00	0,00	0,00	2.000,00
R.15.01.01	Rep.não abat.pagam	4070	2683842200;4231000000...	2.000,00	0,00	0,00	0,00	2.000,00
SO3	Saldo Orçam - Previd	4070		0,00	12.000.000,00	0,00	0,00	12.000.000,00
R	Receitas	4070		0,00	12.000.000,00	0,00	0,00	12.000.000,00
R.16	Saldo gerenc.anterior	4070		0,00	12.000.000,00	0,00	0,00	12.000.000,00
R.16.01	Saldo orçamental	4070		0,00	12.000.000,00	0,00	0,00	12.000.000,00
R.16.01.02	Na posse sector S.S.	4070		0,00	12.000.000,00	0,00	0,00	12.000.000,00
R.16.01.02.02	S/ aplicação despesa	4070		0,00	12.000.000,00	0,00	0,00	12.000.000,00
SOFSS_R	SO FSS - Rendimentos	4070		242.950,00	0,00	0,00	0,00	242.950,00
R	Receitas	4070		242.950,00	0,00	0,00	0,00	242.950,00



R.16	Sald.gerenc.anterior	4070	242.950,00	0,00	0,00	0,00	242.950,00
R.16.01	Saldo orçamental	4070	242.950,00	0,00	0,00	0,00	242.950,00
R.16.01.02	Na posse sector S.S.	4070	242.950,00	0,00	0,00	0,00	242.950,00
R.16.01.02.01	C/ aplicação despesa	4070	242.950,00	0,00	0,00	0,00	242.950,00
T01.2001	Serv.Centrais-ISSS	4070	0,00	0,00	1.000,00	0,00	1.000,00
R	Receitas	4070	0,00	0,00	1.000,00	0,00	1.000,00
R.06	Transf.correntes	4070	0,00	0,00	1.000,00	0,00	1.000,00
R.06.06	Segurança Social	4070	0,00	0,00	1.000,00	0,00	1.000,00
R.06.06.01	Sistema SolSegSocial	4070	0,00	0,00	1.000,00	0,00	1.000,00
R.06.06.01.01	IGFSS	4070	0,00	0,00	1.000,00	0,00	1.000,00

## *Relatório de Gestão 2016*

**ISSA, IPRA**  
Instituto da Segurança Social dos Açores

Av. Tenente Coronel José Agostinho  
9700-108 Angra do Heroísmo  
Email: [ISSA@seg-social.pt](mailto:ISSA@seg-social.pt)



## ÍNDICE

1. APRESENTAÇÃO	3
2. ÓRGÃOS ESTATUTÁRIOS	4
3. ATRIBUIÇÕES E COMPETÊNCIAS	7
4. ESTRUTURA E RECURSOS HUMANOS	7
5. PRESTAÇÃO DE CONTAS	13
6. RECEITAS	14
7. EVOLUÇÃO DAS DESPESAS NO TRIÉNIO 2016/ 2014	19
8. SITUAÇÃO FINANCEIRA	29
9. CONCLUSÃO	38
10. RELATÓRIO E PARECER DO FISCAL ÚNICO	39

## ÍNDICE DE FIGURAS

Figura 1 – Organigrama nominal do ISSA, IPRA	6
--	---

## ÍNDICE DE GRÁFICOS

Gráfico 1 – N.º trabalhadores por sexo, segundo modalidade de grupo/cargo/carreira	8
Gráfico 2 – N.º trabalhadores por nível de escolaridade e género	9
Gráfico 3 – Variação 2016/2015 das prestações sociais	22

## ÍNDICE DE QUADROS

Quadro 1 – N.º de trabalhadores por sexo, segundo a modalidade de grupo/cargo/carreira	7
Quadro 2 – Distribuição dos trabalhadores de acordo com a escolaridade e género	9
Quadro 3 – Encargos com o pessoal no ano de 2016	10
Quadro 4 – N.º de ações de formação ocorridas em 2016	11

---

Quadro 5 – Distribuição da receita NPE por natureza	13
Quadro 6 – Distribuição da receita por tipo de pagamento	13
Quadro 7 – Análise evolutiva da receita 2016/ 2014 na RAA	15
Quadro 8 – Análise evolutiva da despesa 2016/ 2014 na RAA	19
Quadro 9 – Despesa total das Prestações Sociais	21
Quadro 10 – Análise evolutiva da despesa com pessoal da administração no biénio 2016/ 2015	25
Quadro 11 – Variação das despesas com aquisição de bens e serviços da administração no biénio 2016/ 2015	26
Quadro 12 –Variação das despesas com juros e outros encargos no biénio 2016/2015	27
Quadro 13 – Variação das despesas com subsídios no biénio 2016/2015	28
Quadro 14 – Variação de outras despesas correntes no biénio 2016/2015	28
Quadro 15 – Balanços 2016/2015	29
Quadro 16 - Síntese da demonstração de resultados do exercício de 2016	34
Quadro 17 – Demonstração de Resultados Líquidos de 2016/2015	35

## 1 – APRESENTAÇÃO

O Instituto da Segurança Social dos Açores, Instituto Público da Região Autónoma dos Açores, abreviadamente designado por ISSA, IPRA, foi criado pelo Decreto Legislativo Regional n.º 14/2013/A, de 3 de outubro, e regulamentado pelo Decreto Regulamentar Regional n.º 2/2014/A, de 24 de janeiro. Sob a tutela da Secretaria Regional da Solidariedade Social, é um Instituto Público com autonomia administrativa, financeira e patrimonial, com a missão da gestão financeira dos seus recursos económicos, da gestão dos regimes de segurança social dos Açores, e demais subsistemas, incluindo o exercício da ação social.

Designação: Instituto da Segurança Social dos Açores, Instituto Público da Região Autónoma dos Açores.

Número de identificação fiscal	510 928 897
Endereço	Avenida Tenente Coronel José Agostinho 9701-858 Angra do Heroísmo
Regime financeiro	Autonomia Administrativa, Financeira e Patrimonial
Tutela	Secretaria Regional da Solidariedade Social
Código de classificação económica	84300

O ISSA, IPRA é dotado com instrumentos e meios que lhe possibilitam uma gestão com autonomia, flexibilidade e capacidade de resposta às exigências decorrentes de um moderno sistema de Segurança Social.

---

## 2 – ORGÃOS ESTATUÁRIOS

No decurso do ano de 2016 os órgãos do ISSA, IPRA foram constituídos pelos seguintes membros:

- **Conselho Diretivo**

### **Presidente**

*Sofia Machado do Couto*, licenciada em Investigação Social Aplicada e bacharel em Relações Públicas, nomeada por Despacho da Presidência do Governo Regional e da Secretaria Regional da Solidariedade Social n.º 6/2014, publicado no Jornal Oficial da Região Autónoma dos Açores, II série n.º 3, de 6 de janeiro.

### **Vice- Presidente**

*Margarida de Fátima Nunes Mendes*, licenciada em Organização e Gestão de Empresas, mestre em Gestão Pública, nomeada por Despacho da Presidência do Governo Regional e da Secretaria Regional da Solidariedade Social n.º 7/2014, publicado no Jornal Oficial da Região Autónoma dos Açores, II série n.º 3, de 6 de janeiro.

### **Vogal**

*Natércia da Conceição Reis Gaspar*, licenciada em Serviço Social, nomeada por Despacho da Presidência do Governo Regional e da Secretaria Regional da Solidariedade Social n.º 1673/2014, publicado no Jornal Oficial da Região Autónoma dos Açores, II série n.º 3, de 5 de setembro.

- **Fiscal Único**

O Estatuto Orgânico do ISSA, IPRA, estabelece o Fiscal Único como órgão do instituto. A Sociedade UHY @ Associados, SROC, foi designada por um período de três anos como Fiscal Único do ISSA, IPRA através do Despacho nº 1428/2014, de 7 de agosto, do Vice-Presidente do Governo, Emprego e Competitividade Empresarial e da Secretária Regional da Solidariedade Social publicado no Jornal Oficial da Região Autónoma dos Açores, II série - n.º 151 - de 7 de agosto de 2014.

### **3 – ATRIBUIÇÕES E COMPETÊNCIAS**

A atividade do ISSA, IPRA é exercida a nível regional sob a tutela da Secretaria Regional da Solidariedade Social.

Organizado numa estrutura central, dispõe de serviços desconcentrados e desenvolve atuações específicas nas diversas áreas, sendo responsável por:

- a) Gerir os regimes de segurança social que por lei ou regulamento sejam cometidos às instituições de segurança social na Região Autónoma dos Açores;
- b) Estudar e propor medidas visando a permanente adequação dos regimes;
- c) Colaborar na definição e adequação da política financeira da segurança social;
- d) Participar na elaboração do plano global da segurança social;
- e) Preparar o orçamento da segurança social da Região Autónoma dos Açores, apreciando, integrando e compatibilizando os orçamentos parcelares, e assegurar, coordenar e controlar a respetiva execução;
- f) Elaborar a conta da segurança social da Região Autónoma dos Açores, a submeter à aprovação dos órgãos competentes;
- g) Colaborar na definição dos procedimentos contabilísticos a adotar no sistema da segurança social;
- h) Assegurar o desenvolvimento de ações de natureza preventiva, terapêutica e promocional, numa perspetiva integrada e tendencialmente personalizada para a consecução dos objetivos da ação social;
- i) Promover a mobilização de recursos da própria comunidade na prossecução das ações a que se refere a alínea anterior;
- j) Colaborar no estudo de medidas de política e intervenção social;
- k) Celebrar acordos, contratos ou protocolos de cooperação;
- l) Fiscalizar os serviços e equipamentos de apoio social, incluindo os de fins lucrativos;
- m) Garantir o cumprimento dos direitos e obrigações dos beneficiários e contribuintes do sistema de segurança social da Região;



- n) Assegurar, nos termos da lei, assessoria técnica aos tribunais em matéria de promoção e proteção de crianças e jovens em risco e tutelar cível;
- o) Exercer os poderes sancionatórios no âmbito dos ilícitos de mera ordenação social relativos a beneficiários e contribuintes, nos termos legais;
- p) Proceder à recolha, tratamento e elaboração de dados estatísticos de interesse específico para a ação da segurança social;
- q) Colaborar na verificação, acompanhamento, avaliação e informação, nos domínios orçamental, económico e patrimonial, da atividade dos organismos e serviços que integram o sistema de segurança social regional, no âmbito do sistema de controlo interno da administração financeira do Estado;
- r) Assegurar a gestão e administração dos bens e direitos de que seja titular e que constituem o património da segurança social da Região Autónoma dos Açores;
- s) Promover, no âmbito da segurança social da Região Autónoma dos Açores, estudos e avaliações do património;
- t) Otimizar a gestão dos recursos financeiros da segurança social da Região Autónoma dos Açores;
- u) Receber as contribuições e quotizações, assegurando e controlando a sua arrecadação, bem como dos demais recursos financeiros consignados no orçamento da segurança social da Região Autónoma dos Açores;
- v) Assegurar o abastecimento financeiro dos organismos e serviços com suporte no orçamento da segurança social da Região Autónoma dos Açores;
- w) Assegurar a rendibilização de excedentes de tesouraria, nomeadamente mediante o recurso a instrumentos disponíveis no mercado;
- x) Participar, na forma prevista na lei, nas ações de proteção civil;
- y) Exercer as demais atribuições previstas na lei.

## 4 – ESTRUTURA E RECURSOS HUMANOS

À data de 31.12.2016, o organigrama do ISSA, IPRA, apresentava a seguinte estrutura:

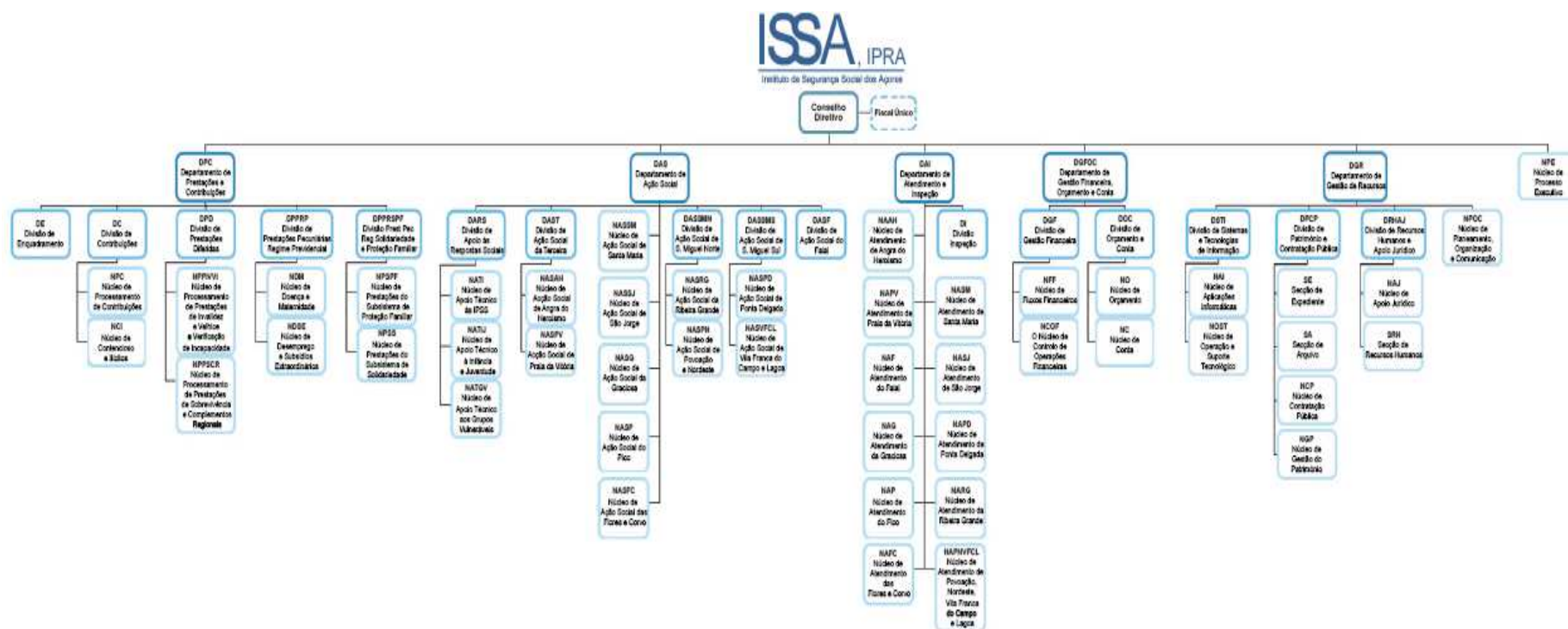


Figura 1 – Organigrama do ISSA,IPRA

Em 31.12.2016, o ISSA contava com 537 trabalhadores, dos quais 111 do sexo masculino e 426 do sexo feminino.

Comparativamente com o total de efetivos de 2015, constatamos que o quadro do ISSA, IPRA, sofreu um decréscimo de 1,29%, sendo o valor de referência de 2015 de 544 colaboradores.

**Quadro 1 - N° de trabalhadores por sexo, segundo a modalidade de grupo/cargo/carreira em 2016**

	Pessoal Dirigente superior		Pessoal Dirigente intermédio		Técnico Superior		Pessoal de Inspeção		Informático		Docente		Assistente Técnico		Assistente operacional		Médico		Enfermeiros		Téc. Diagn. e Terapêutica		Outro		Total				
	M	F	M	F	M	F	M	F	M	F	M	F	M	F	M	F	M	F	M	F	M	F	M	F	M	F	Total		
	Nomeação definitiva							13	13																		13	13	26
Nomeação transitória por tempo indeterminado																											0	0	0
Nomeação transitória por tempo determinado																											0	0	0
Contrato de trabalho em funções públicas por tempo indeterminado					14	69			12	4	0	4	56	285	10	20										92	382	474	
Contrato de trabalho em funções públicas a termo resolutivo certo																											0	0	0
Contrato de trabalho em funções públicas a termo resolutivo incerto						2																					0	2	2
Comissão de serviço no âmbito da Lei de Carreiras, Vínculos e Remunerações - Lei n.º 12-A/2008		3	5	14																						5	17	22	
Comissão de serviço no âmbito do código de trabalho																											0	0	0
Outras situações						2							1							1						9	1	12	13
<b>Total de efetivos</b>		3	5	14	14	73	13	13	12	4	0	4	57	285	10	20				1					9	111	426	537	

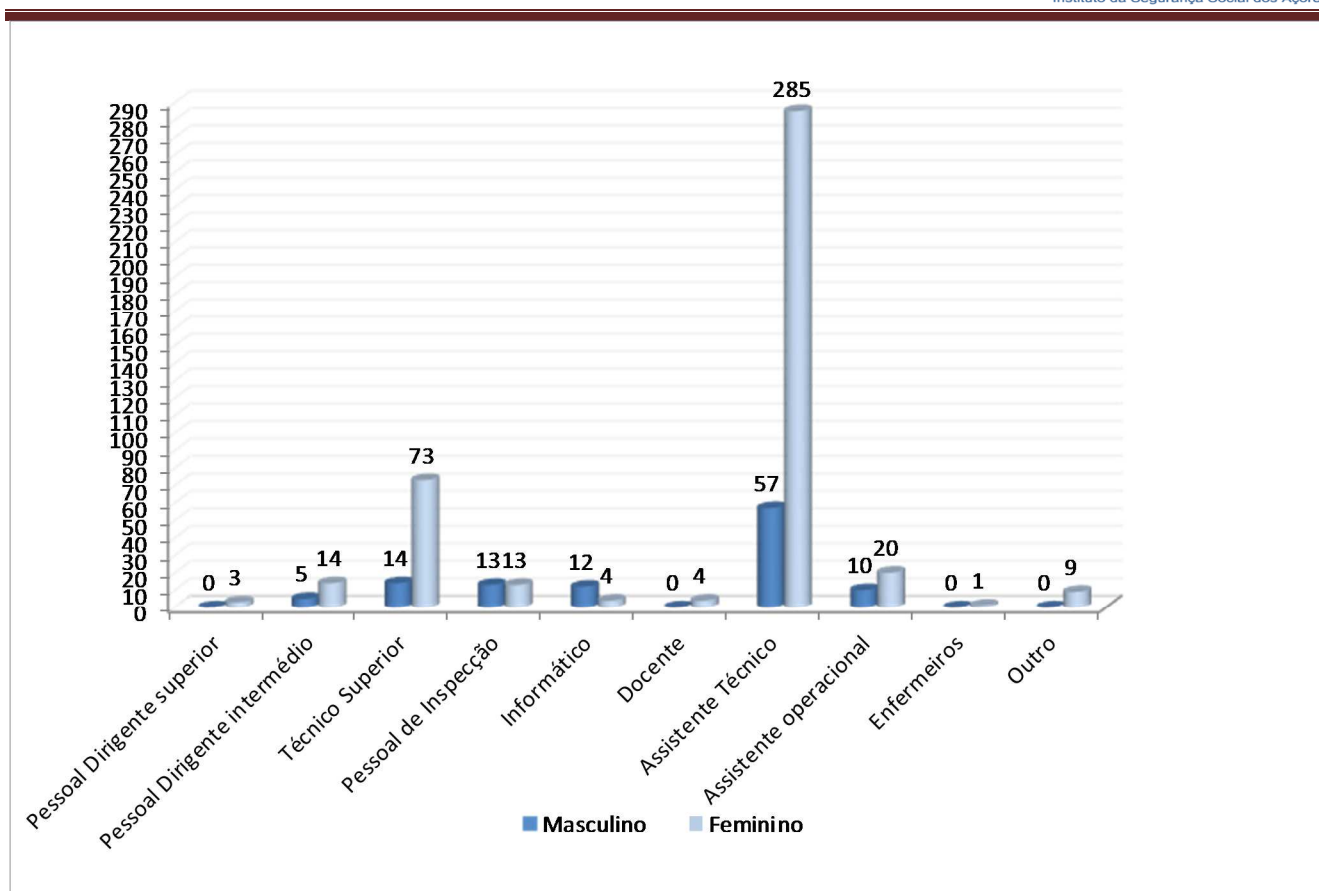


Gráfico 1 – N.º trabalhadores por sexo, segundo modalidade de grupo/cargo/carreira

O aumento mais significativo no grupo profissional, verificou-se no pessoal técnico superior com um acréscimo de 5 trabalhadores.

Comparativamente ao ano anterior, verificou-se também um decréscimo de 9 assistentes técnicos, de 3 assistentes operacionais e de 1 de pessoal dirigente.

## Nível de Escolaridade e Género

### Distribuição trabalhadores de acordo com a escolaridade e género

N.º Médio de Trabalhadores ao serviço durante o exercício de 2016

	Pessoal Dirigente superior		Pessoal Dirigente intermédio		Técnico Superior		Pessoal de Inspeção		Informático		Docente		Assistente Técnico		Assistente operacional		Médico		Enfermeiros		Téc. Diagn. e Terapêutica		Outro		Total			
	M	F	M	F	M	F	M	F	M	F	M	F	M	F	M	F	M	F	M	F	M	F	M	F	M	F		
Mínimo de 4 anos de escolaridade															2	2	7										0	0
4 anos de escolaridade																										1	2	30
6 anos de escolaridade									1					1	3	4	7									1	5	12
9º ano ou equivalente								5	4	1				13	16	3	3									5	22	128
11º ano						2		5	2	3				15	62	1										2	18	74
12º ano ou equivalente								3		7	1			24	82		3										34	86
Bacharelato																											0	0
Licenciatura			2	5	14	13	67	4	3	2			4	5	19							1					29	110
Mestrado			1			1	4	1																			2	5
Doutoramento																											0	0
<b>Total</b>	<b>0</b>	<b>3</b>	<b>5</b>	<b>14</b>	<b>14</b>	<b>73</b>	<b>13</b>	<b>13</b>	<b>12</b>	<b>4</b>	<b>0</b>	<b>4</b>	<b>58</b>	<b>284</b>	<b>10</b>	<b>20</b>	<b>0</b>	<b>0</b>	<b>0</b>	<b>1</b>	<b>0</b>	<b>0</b>	<b>0</b>	<b>0</b>	<b>9</b>	<b>112</b>	<b>425</b>	
																										<b>TOTAL</b>	<b>537</b>	

Quadro 2 – Distribuição dos trabalhadores de acordo com a escolaridade e género

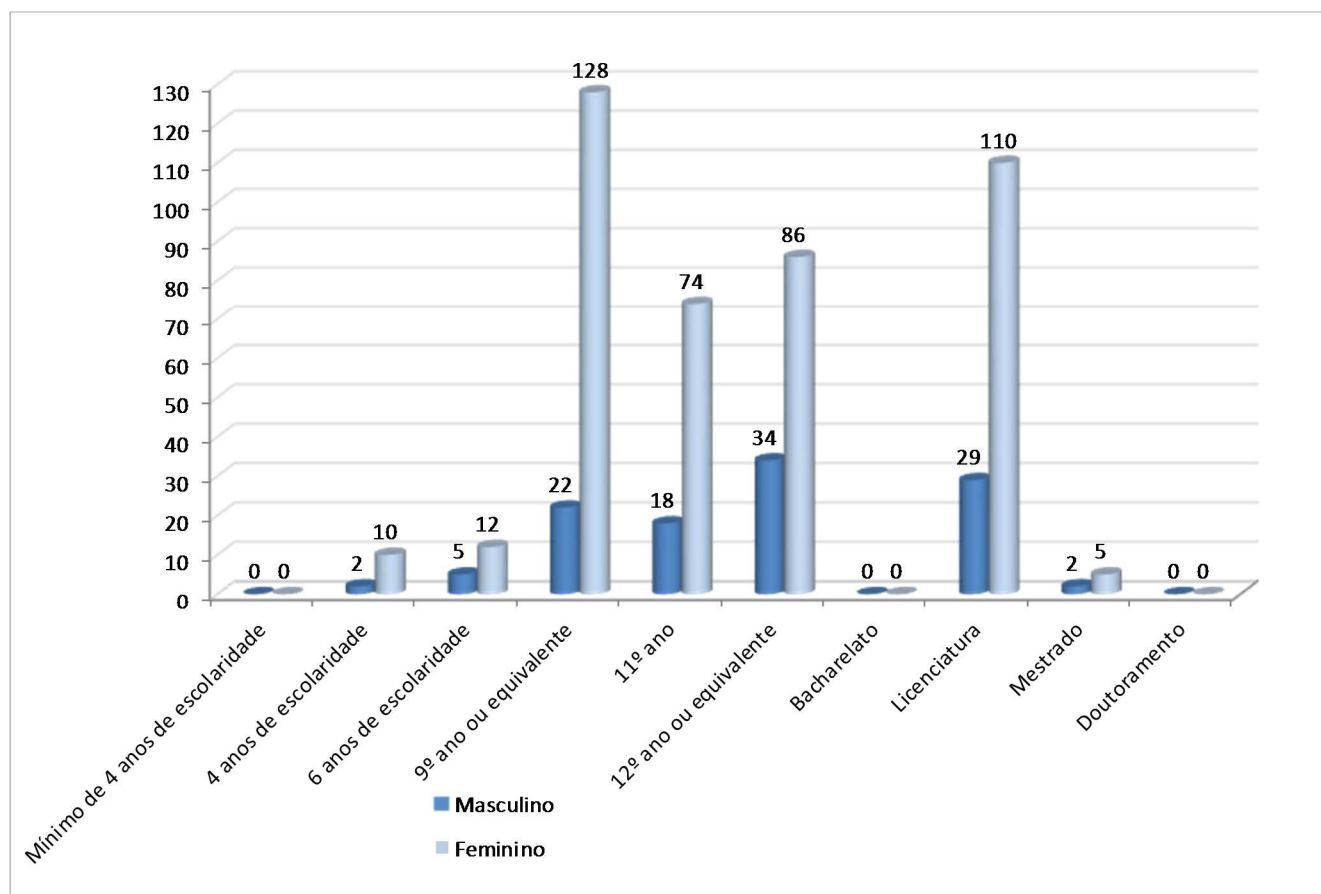


Gráfico 2 – N.º trabalhadores por nível de escolaridade e género

Dos 537 trabalhadores, 146 tem habilitações de nível superior, representando uma taxa de formação superior de 27,19%.

Com habilitações literárias de nível secundário (11º e 12º ano de escolaridade), encontram-se 212 trabalhadores, o que representa uma taxa de 39,48%.

Com habilitações de nível básico (até ao 9º ano de escolaridade) há 179 trabalhadores, o que representa 33,33% do efetivo total do Instituto.

**Encargos com o pessoal no ano de 2016 (OSS)**

<i>Fundos DA111004; DA113009; DA311001</i>		2015	2016	% Variação
D.01	Despesas com pessoal	10.718.711,11 €	11.136.878,30 €	3,90%
D.01.01	Remun.cert.e perman.	8.478.132,62 €	8.870.849,67 €	4,63%
D.01.02	Abon.var.ou event.	69.559,17 €	60.292,45 €	-13,32%
D.01.03	Segurança Social	2.171.019,32 €	2.205.736,18 €	1,60%

**Quadro 3 – Encargos com o pessoal no ano de 2016 (não inclui os encargos com o pessoal das Casas do Povo da RAA)**

Em 2016 foram despendidos 11.136878,30€ com encargos de pessoal, verificando-se um aumento de 3,90%, face ao período homólogo, sendo esse valor em 2015 de 10.718.711,11€.

Nesta análise, verificou-se também que a rubrica “Remunerações Certas e Permanentes” foi aquela que maior impacto teve no total de encargos com pessoal, nos exercícios de 2015 e 2016.

### **Contagem das Ações de Formação Profissional**

No que respeita às ações de formação desenvolvidas no ano de 2016, refira-se que decorreram 58 ações de formação.

O quadro abaixo, representa o número de ações realizadas por carga horária.

<b>Nº de ações de formação/duração</b>	<b>Menos de 30 horas</b>	<b>De 30 a 59 horas</b>	<b>De 60 a 119 horas</b>	<b>120 horas ou mais</b>	<b>Total</b>
<b>Total</b>	<b>49</b>	<b>9</b>	<b>0</b>	<b>0</b>	<b>58</b>

**Quadro 4 – N.º de ações de formação ocorridas em 2016**

## **5 – PRESTAÇÃO DE CONTAS**

De acordo com o normativo legal em vigor, apresentam-se os documentos de prestação de contas do ISSA, IPRA relativos ao exercício de 2016 de acordo com o Plano Oficial de Contabilidade das Instituições do Sistema de Solidariedade e de Segurança Social (POCISSSS), aprovado pelo Decreto-Lei nº 12/2002, de 25 de janeiro, incluindo, para além daqueles os elementos adicionais, definidos pelo Tribunal de Contas na Instrução nº1/2004- 2ª secção, publicada no Diário da república II série, de 14 de fevereiro de 2004.

Os trabalhos de encerramento contabilístico do ano de 2016 decorreram em tempo considerado oportuno, refletindo o esforço desenvolvido.

Nos fechos mensais dos períodos contabilísticos foram sempre cumpridos os prazos estabelecidos, garantindo desta forma a estabilidade na informação reportada.

Ao nível da arrecadação de receita de contribuições, verificou-se em 2016, à semelhança de 2015, uma maior coordenação entre as equipas do ISSA, IPRA e do II, IP - GC e SIF, para que as contribuições entregues no mês fossem contabilizadas atempadamente face ao calendário definido para o encerramento dos períodos contabilísticos, permitindo assim uma execução orçamental suportada nos dados residentes em SIF.



## 6 - RECEITAS

### Análise evolutiva da receita 2016/2014 na RAA

Descrição					
	2014	2015	Var 14/15	2016	Var 15/16
Contribuições cotizações	211.506.572,89 €	219.243.771,07 €	3,66%	212.041.699,26 €	-3,28%
Rendimentos de propriedade	1.428.213,97 €	1.085.502,86 €	-24,00%	980.444,63 €	-9,68%
Outras receitas	4.927.620,91 €	4.042.734,93 €	-17,96%	3.988.235,07 €	-1,35%
TRF ISSA,IPRA	342.950,00 €	0,00 €	-100,00%	28.373,54 €	
<b>TOTAL</b>	<b>218.205.357,77 €</b>	<b>224.372.008,86 €</b>	<b>2,83%</b>	<b>217.038.752,50 €</b>	<b>-3,27%</b>

Quadro 5 - Análise evolutiva da receita 2016/2014 na RAA

### Contribuições e cotizações

A receita cobrada em contribuições pelo ISSA, IPRA evidenciou, entre janeiro e dezembro de 2016, uma redução nominal de 3,28%, face a igual período de 2015, atingindo um total de 212.041.699,26€. O decréscimo da receita em causa foi em termos absolutos de 7.202.071,81€.

Em 2016, com a extinção do BANIF, os recebimentos de TSU sofreram um decréscimo abrupto em outubro/2016 devido à parametrização das contas TSU para o IGFSS e não do ISSA resultante da fusão dos sistemas informáticos o SANTANDER TOTTA.

	Meio Recebimento	Agosto	Setembro	Outubro	Novembro	Dezembro
	2015	Não Protocolados Banif	44.067,48 €	112.362,90 €	395.621,77 €	145.925,26 €
TOTTA		60.458,93 €	71.017,88 €	70.568,57 €	2.275,16 €	25.630,00 €
BANIF		5.431.603,27 €	5.639.977,45 €	5.555.325,84 €	5.390.613,64 €	6.690.504,68 €
<b>TOTAL</b>		<b>5.536.129,68 €</b>	<b>5.823.358,23 €</b>	<b>6.021.516,18 €</b>	<b>5.538.814,06 €</b>	<b>6.861.240,52 €</b>
2016	Não Protocolados Banif	242.690,68 €	216.886,10 €	0,00 €	27.159,68 €	19.473,79 €
	TOTTA	24.360,24 €	28.702,22 €	1.278.447,73 €	2.197.838,53 €	4.358.450,21 €
	BANIF	5.021.376,01 €	4.941.543,58 €	1.481.646,99 €		
	<b>TOTAL</b>	<b>5.288.426,93 €</b>	<b>5.187.131,90 €</b>	<b>2.760.094,72 €</b>	<b>2.224.998,21 €</b>	<b>4.377.924,00 €</b>
Variação 2015/2016 (%)		-4,47%	-10,93%	-54,16%	-59,83%	-36,19%
Variação 2015/2016 (absoluta)		-247.702,75 €	-636.226,33 €	-3.261.421,46 €	-3.313.815,85 €	-2.483.316,52 €

## PROCESSO EXECUTIVO CONTRIBUINTES

### *Distribuição da receita PE por natureza*

FORMA	N.º PAGAMENTOS	VALOR
Tesouraria	23527	10.541.148,48 €
Multibanco	9055	3.597.645,53 €
SEF	54	1.735.604,03 €
Transferência bancária	2	1.396,30 €
	32638	15.875.794,34 €

Quadro 6 – Distribuição da receita NPE por natureza

### *Distribuição da receita por tipo de pagamento*

TIPO	N.º PAGAMENTOS	VALOR
Pagamento Acontecimentos Diversos	54	1.735.604,03 €
Pagamento por Conta	9312	6.267.009,33 €
Pagamento Coercivo	1395	1.479.155,91 €
Pagamento Prestacional	20594	4.847.205,78 €
Pagamento em Reversão	162	17.288,21 €
Pagamento por Terceiro	6	1.979,70 €
Pagamento Integral Voluntário	1115	1.527.551,38 €
	32638	15.875.794,34 €

Quadro 7 – Distribuição da receita por tipo de pagamento

O Núcleo de Processo Executivo tem como responsabilidade a análise da evolução da dívida à Segurança Social, promovendo a sua recuperação, através da cobrança coerciva e extraordinária e na viabilização de empresas devedoras.

Durante o ano de 2016 o ISSA, IPRA recuperou 15.875.794,34€ de dívida à Segurança Social, registando-se um acréscimo de cerca de 11% comparativamente ao valor arrecadado em 2015, que foi de 14.302.039,33€.

## **Rendimentos de propriedade**

Este capítulo regista, conforme DL n° 26/2002 de 14 de fevereiro, as receitas provenientes do rendimento de ativos financeiros (depósitos bancários).

Na rubrica de rendimentos, o valor arrecadado em 2016 ascendeu a 980.444.63€, evidenciando um decréscimo de 10,7%, comparativamente com 2015, para o qual concorreram nomeadamente os rendimentos obtidos na rendibilização de excedentes de tesouraria junto do sistema financeiro.

Relativamente às aplicações em depósitos a prazo (DP), no decurso de 2016:

- Foram constituídas 210 aplicações, no montante total de 251.455.000€.
- O prazo médio das aplicações constituídas foi de 147 dias à taxa média de 0,83%.
- Venceram no período de referência 192 aplicações, tendo gerado 965.680,04€ de juro líquido.

No que diz respeito a receitas provenientes de arrendamento de imóveis (R.05.10), verificou-se um aumento de cerca de 31% relativamente a 2015, o que representou em termos absolutos um aumento de 3.400€.

## **OUTRAS RECEITAS**

Nesta rubrica, em 2016, encontra-se registado o valor de 3.988.235,07 €, refletindo um decréscimo de 1,35% em relação ao exercício de 2015, cuja receita se havia situado em 4.042.734,93 €.

- ***TAXAS, MULTAS E PENALIDADES***

Nos termos do DL n° 26/2002 de 14 de fevereiro, incluem-se neste capítulo taxas, onde se incluem os pagamentos em contrapartida da emissão de licenças e da prestação de serviços, nos termos da lei, não havendo qualquer relação de valor entre os aludidos pagamentos e o custo dos serviços prestados.

No grupo das multas e outras penalidades engloba-se as receitas provenientes da aplicação de multas pela transgressão da lei, posturas e outros regulamentos.

No ISSA, IPRA, são parte essencial desta rubrica os **juros de mora de contribuições** que em

---

2016, diminuíram em 197.180,49€

O valor constante na económica R.04.01.01 – Taxas de Justiça, corresponde ao valor recebido das referidas taxas por conta de processos executivos que em 2016, é de 394.586,93€, refletindo uma variação negativa no biénio 2016/2015, no montante de 76.710,39€.

- ***VENDA DE BENS E SERVIÇOS***

Conforme DL nº 26/2002 de 14 de fevereiro, neste capítulo incluem-se, na generalidade, as receitas quer com o produto da venda dos bens, inventariados ou não, que inicialmente não tenham sido classificados como bens de capital ou de investimento, quer ainda com os recebimentos de prestação de serviço.

A receita cobrada em 2016 e registada na rubrica R.07.02, totaliza 50.407,48€, e inclui as comparticipações familiares dos beneficiários e/ou das suas famílias no âmbito do acolhimento familiar, bem as comparticipações dos beneficiários do programa “Meus Açores Meus Amores”, no montante de 34.626,65€, representando cerca de 69% do total da rubrica.

- ***REPOSIÇÕES NÃO ABATIDAS AOS PAGAMENTOS (RNAP’S)***

Conforme previsto no DL nº 26/2002 de 14 de fevereiro, no capítulo das reposições não abatidas nos pagamentos estão incluídas as receitas resultantes das entradas de fundos na tesouraria em resultado de pagamentos orçamentais indevidos, ocorridos em anos anteriores, ou em razão de não terem sido utilizados, na globalidade ou em parte, pelas entidades que os receberam. Contudo, neste capítulo só se registam as devoluções que têm lugar depois de encerrado o ano financeiro em que ocorreu o pagamento. Caso contrário, ou seja, no caso de as devoluções terem lugar antes do encerramento do ano financeiro estamos perante reposições abatidas nos pagamentos. Estas últimas implicam unicamente correções da dotação utilizada e do respetivo saldo disponível e, portanto, não são tidas como receita orçamental.

As RNAP’s, atingiram em 2016, o montante de 2.118.778,378€, estas dizem respeito fundamentalmente à recuperação de valores pagos indevidamente em receitas de abono de família, subsídio de doença e subsídio de desemprego. Em relação ao ano de 2015, verificou-se

um aumento na ordem dos 10%, representando em termos absolutos o valor de 191.471,02€.

## 7 - EVOLUÇÃO DAS DESPESAS NO TRIÊNIO 2016/2014

Subsistema	Descrição	2014	2015	2016	Var 15/16
Ação Social	Transferências Subsídios de Capital-IPSS	998.358,67 €	498.632,57 €	498.894,90 €	0,05%
	Seviço de Acolhimento doentes deslocados (SADEL)	142.050,00 €	65.900,00 €	0,00 €	-100,00%
	Com.Prot.Cr.Jov.Risc	548.826,10 €	547.026,06 €	538.572,16 €	-1,55%
	Acordos de cooperação	52.673.471,98 €	53.073.933,18 €	54.519.549,96 €	2,72%
	Outros Subsídios Eventuais	546.684,01 €	537.520,77 €	550.035,21 €	2,33%
	Emergência Social	389.116,13 €	331.137,53 €	338.112,90 €	2,11%
	RA'S - FSS	61.477,93 €	272.647,03 €	242.759,40 €	-10,96%
	Processos Tutelares Cíveis	216.964,43 €	218.047,23 €	217.752,31 €	-0,14%
	Prog. Alim. Aj. Carenciados	6.718,93 €	2.819,43 €	1.329,75 €	-52,84%
	Programa Emergência Alimentar	508.384,50 €	347.115,00 €	190.404,10 €	-45,15%
	Subsídio Famílias Acolhimento	42.141,05 €	66.099,14 €	50.939,66 €	-22,93%
	PES - Sb.Eventuais Fam. Carência	2.167.919,98 €	1.962.491,99 €	2.068.740,50 €	5,41%
	Meio Natural de Vida	405.828,76 €	264.134,82 €	148.424,11 €	-43,81%
	Outras despesas de capital	0,00 €	0,00 €	0,00 €	
<b>Total Ação Social</b>	<b>58.707.942,47 €</b>	<b>58.187.504,75 €</b>	<b>59.365.514,96 €</b>	<b>2,02%</b>	
Solidariedade	Rendimento Social Inserção	18.502.246,84 €	18.776.692,19 €	22.363.134,24 €	19,10%
	Sub.Social Desemprego	9.649.705,49 €	9.121.462,73 €	9.003.687,21 €	-1,29%
	Apoio Judiciário	98.480,73 €	95.617,69 €	93.024,87 €	-2,71%
	Regime Não Contributivo	1.690.819,53 €	1.566.566,48 €	1.823.250,25 €	16,39%
	RESSAA/Reg Trans.Rurais	884.457,43 €	767.109,16 €	684.402,36 €	-10,78%
	Sub.Social Maternidade	1.158.002,49 €	1.158.764,35 €	1.141.114,48 €	-1,52%
	Sub.Soc.Des.Sal.Atraso		8.279,34 €	1.596,35 €	-80,72%
	<b>Total Solidariedade</b>	<b>31.983.712,51 €</b>	<b>31.494.491,94 €</b>	<b>35.110.209,76 €</b>	<b>11,48%</b>
Proteção Familiar	Proteção Familiar - encargos família	24.690.882,80 €	24.911.175,16 €	26.464.846,82 €	6,24%
	<b>Total Proteção Familiar</b>	<b>24.690.882,80 €</b>	<b>24.911.175,16 €</b>	<b>26.464.846,82 €</b>	<b>6,24%</b>
Financiamento Bipartido - Regime de Repartição	Repartição Regime Geral	58.064.614,35 €	50.028.880,91 €	49.541.712,17 €	-0,97%
	CGA - Pensões Unificadas		1.800.595,10 €	1.777.869,45 €	-1,26%
	Restituição contribuições	209.207,17 €	156.505,76 €	364.377,63 €	132,82%
	Pol.Ativas de Emprego e Formação Prof	215.746,62 €	187.654,09 €	114.886,93 €	-38,78%
	Transf Emp, H. F. P.	7.623.803,00 €	8.165.093,00 €	8.415.443,00 €	3,07%
	Projetos de Formação Profissional	4.156,65 €	4.855,07 €	4.027,30 €	-17,05%
	Outras Desp. Capital (Dações)	3.240.000,00 €	2.753.536,00 €	1.898.810,00 €	-31,04%
	<b>Total Financiamento Bipartido</b>	<b>69.357.527,79 €</b>	<b>63.097.119,93 €</b>	<b>62.117.126,48 €</b>	<b>-1,55%</b>
Administração	Administração	13.225.713,51 €	13.000.201,17 €	13.364.043,66 €	2,80%
	Despesas de capital Administração	110.290,54 €	103.056,34 €	298.005,31 €	189,17%
	<b>Total Administração</b>	<b>13.336.004,05 €</b>	<b>13.103.257,51 €</b>	<b>13.662.048,97 €</b>	<b>4,26%</b>
<b>TOTAL</b>	<b>198.076.069,62 €</b>	<b>190.793.549,29 €</b>	<b>196.719.746,99 €</b>	<b>3,11%</b>	

Quadro 8 – Análise evolutiva da despesa 2016/ 2014 na RAA

## **SUBSISTEMA AÇÃO SOCIAL**

Este subsistema tem como objetivos fundamentais a prevenção e a intervenção em situações de carência e desigualdade socioeconómica, de dependência, de disfunção, exclusão ou vulnerabilidade sociais, bem como a integração e promoção comunitárias dos indivíduos e o desenvolvimento das respetivas capacidades.

A ação social destina-se também a assegurar a especial proteção aos grupos mais vulneráveis, nomeadamente crianças, jovens, pessoas com deficiência, idosos e outras pessoas em situação de carência económica ou social, disfunção ou marginalização social.

A ação social deve, ainda, ser conjugada com outras políticas sociais públicas, bem como ser articulada com a atividade de instituições não públicas, e concretiza-se através de:

- Serviços e equipamentos sociais;
- Programas de combate à pobreza, disfunção, marginalização e exclusão sociais;
- Prestações pecuniárias, de carácter eventual e em condições de exceção;

- ***TRANSFERÊNCIAS E SUBSÍDIOS DE CAPITAL PARA AS IPSS***

Neste agrupamento são contabilizadas as importâncias a entregar a instituições particulares de ação social (IPSS's) para financiar despesas de capital.

No subgrupo D.08.07, incluem-se as transferências relativas ao financiamento do OSS para investimentos em Instituições S/fins lucrativos. Em 2016 verifica-se um aumento de 0,05%, comparativamente com 2015.

- ***ACORDOS DE COOPERAÇÃO***

Neste agrupamento são contabilizadas as importâncias a transferir para as IPSSS que possuem contrato de cooperação valor cliente com o ISSA para efeitos de financiamento da sua atividade.

Neste agrupamento verifica-se um acréscimo da despesa total de 2,72%, no biénio 2015/2016.

- **OUTROS SUBSÍDIOS EVENTUAIS/ FUNDO DE SOCORRO SOCIAL**

Os subsídios concedidos no âmbito da Ação Social registam um acréscimo em:

- “Outros Subsídios Eventuais”, de 2,33%, em relação ao ano anterior.

Os subsídios concedidos no âmbito da Ação Social registam um decréscimo em:

- “Fundo de Socorro Social”, de 10,96%, no biénio 2015/2016.

- **SUBSÍDIOS ACOLHIMENTO / SUBSÍDIOS EVENTUAIS FAMÍLIAS EM CARÊNCIA/ MEIO NATURAL DE VIDA**

Nestes agrupamentos estão incluídas as transferências para famílias relativas a prestações sociais enquadradas no Subsistema de Ação Social em 2016, em que se verifica:

- um desagramento da despesa de 43,81% em Subsídios eventuais famílias em carência.

- um desagramento da despesa de 22,93% em Subsídios a famílias de acolhimento.

### DESPESA TOTAL PRESTAÇÕES SOCIAIS

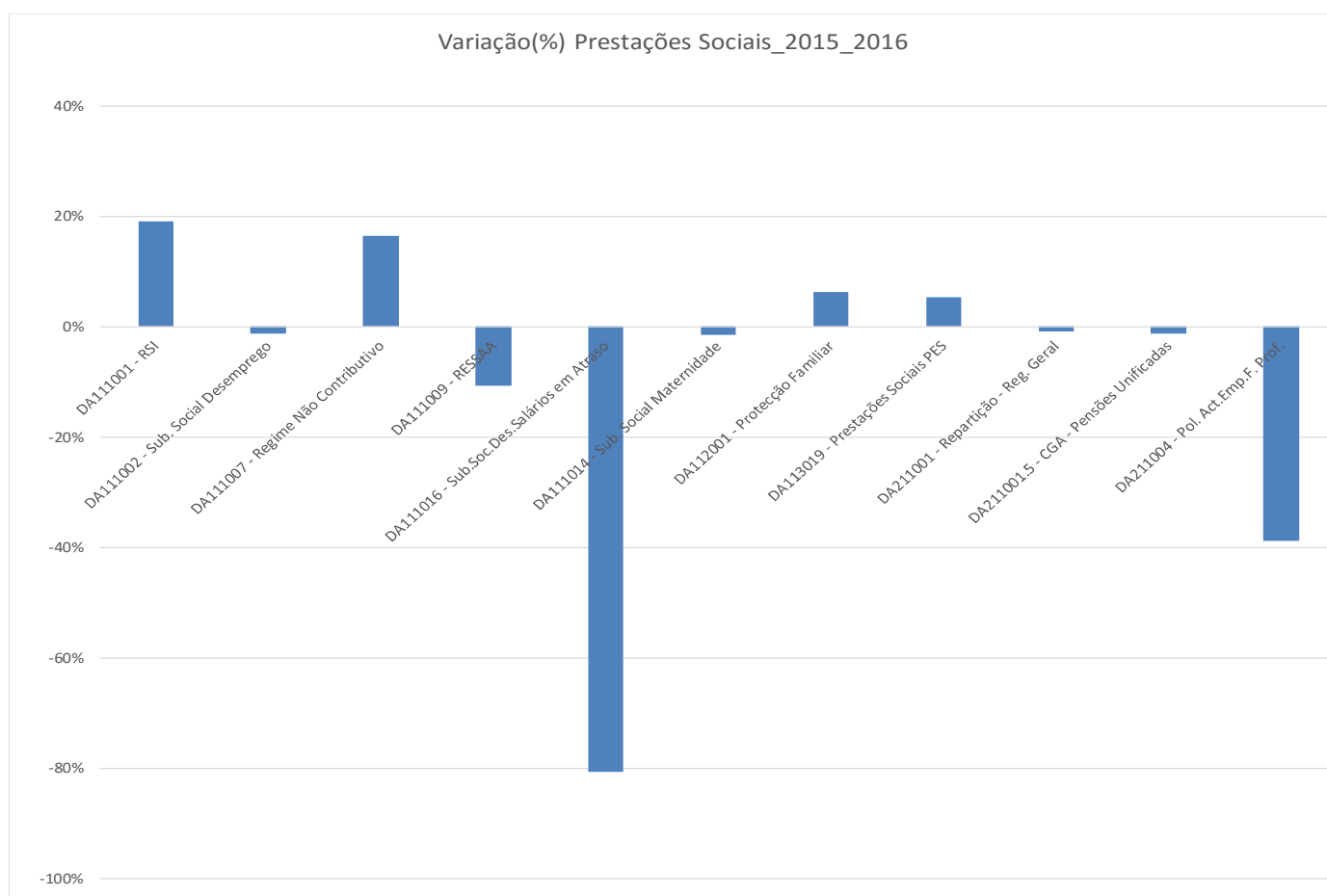
Fundos_OSS_ISSA_4070_2016		
Fundos - Prestações Sociais	Dotação Orçamental	Despesa Total
DA111001 - RSI	22.587.000,00 €	22.363.134,24 €
DA111002 - Sub. Social Desemprego	9.160.000,00 €	9.003.687,21 €
DA111007 - Regime Não Contributivo	1.994.315,00 €	1.823.250,25 €
DA111009 - RESSAA	736.000,00 €	684.402,36 €
DA111016 - Sub.Soc.Des.Salários em Atraso	9.000,00 €	1.596,35 €
DA111014 - Sub. Social Maternidade	1.187.000,00 €	1.141.114,48 €
DA112001 - Protecção Familiar	26.733.000,00 €	26.464.846,82 €
DA113019 - Prestações Sociais PES	2.070.144,00 €	2.068.740,50 €
DA211001 - Repartição - Reg. Geral	51.346.385,00 €	49.541.712,17 €
DA211001.5 - CGA - Pensões Unificadas	1.802.000,00 €	1.777.869,45 €
DA211004 - Pol. Act.Emp.F. Prof.	200.000,00 €	114.886,93 €
<b>Total - Fundos_OSS - 4070</b>	<b>117.824.844,00 €</b>	<b>114.985.240,76 €</b>

Quadro 9 – Despesa total das Prestações Sociais

## SUBSISTEMA SOLIDARIEDADE

Este subsistema destina-se a assegurar direitos essenciais dos cidadãos, por forma a prevenir e a erradicar situações de pobreza e de exclusão, bem como a garantir prestações em situações de comprovada necessidade pessoal ou familiar.

No ano de 2016 verificou-se a seguinte variação:



**Gráfico 3 – Variação 2015/2014 das prestações sociais**



## **SUBSISTEMA PROTEÇÃO FAMILIAR**

Este subsistema visa assegurar a compensação de encargos familiares acrescidos quando ocorram as eventualidades legalmente previstas. A proteção nas eventualidades previstas no âmbito deste subsistema concretiza-se através da concessão de prestações pecuniárias. A atribuição das prestações depende de residência em território nacional e demais condições fixadas na lei.

A despesa paga e registada neste agrupamento, no montante de 26.464.846,82€, sofreu um aumento de 6,24% no biénio 2015/2016.

## **FINANCIAMENTO BIPARTIDO – REGIME DE REPARTIÇÃO**

- ***RESTITUIÇÕES DE CONTRIBUIÇÕES***

Neste agrupamento são registadas as contribuições e outras receitas restituídas aos contribuintes, observando-se um acréscimo de aproximadamente 132,82% face a 2015, devido a um aumento do número de pedidos.

- ***TRANSFERÊNCIAS PARA O EMPREGO E FORMAÇÃO PROFISSIONAL***

As transferências para a Direção Regional do Emprego e Qualificação Profissional – Fundo Regional do Emprego, cifram-se no montante de 8.415.443€, registando, em 2016, um aumento de 3,07% relativamente ao período homólogo de 2015.

- ***OUTRAS DESPESAS DE CAPITAL (DAÇÃO)***

Este agrupamento engloba as dações em pagamento provenientes de recuperação de dívidas.

Como se pode verificar, a despesa registada neste agrupamento apresenta em 2016 um decréscimo de 31,04%, relativamente a 2015, devido ao facto de em 2016, terem sido registadas menos dações em

---

cumprimento.

## **ADMINISTRAÇÃO – Orçamento da Segurança Social**

- ***DESPESAS COM PESSOAL***

Neste agrupamento consideram-se todas as remunerações principais, de abonos acessórios e de compensações que, necessariamente, requeiram processamento nominalmente individualizado e que, de forma transitória ou permanente, sejam satisfeitos pela Administração, tanto aos seus funcionários e agentes como aos indivíduos que, embora não tendo essa qualidade, prestem, contudo, serviço ao Estado nos estritos termos de contratos a termo, em regime de tarefa ou de avença.

Compreendem-se, também, no âmbito deste agrupamento, as despesas que o Estado, como entidade patronal, suporta com o esquema de segurança social dos seus funcionários além das contribuições à CGA, Segurança Social e ADSE. Encontram-se também aqui, os subsídios de proteção familiar, os seguros de acidentes de trabalho, bem como a comparticipação da Segurança Social para os Serviços Sociais da Administração Pública (financiamento da ação social complementar dos trabalhadores da Administração direta e indireta do estado).

Fazem também parte deste agrupamento, os abonos que são atribuídos como contrapartida de certa situação, esforço ou responsabilidade especial, tais como gratificações variáveis, suplementos e prémios, despesas de representação, horas extraordinárias, abonos para falhas e ajudas de custo.

### Análise evolutiva da despesa com pessoal da administração no biénio 2016/2015

<b>Despesas Com Pessoal_ISSA,IPRA</b>		<b>2015</b>	<b>2016</b>	<b>% Variação</b>
D.01	Despesas com pessoal	10.718.711,11 €	11.136.878,30 €	3,90%
D.01.01	Remun.cert.e perman.	8.478.132,62 €	8.870.849,67 €	4,63%
D.01.01.02	Orgãos sociais	125.464,80 €	121.432,04 €	-3,21%
D.01.01.03	Pessoal quadros-RFP	6.418.131,04 €	6.800.432,21 €	5,96%
D.01.01.03.01	Pessoal em funções	6.418.131,04 €	6.800.432,21 €	5,96%
D.01.01.04.01	Pessoal quadros- CIT Pessoal em funções	30.566,15 €	28.320,60 €	-7,35%
D.01.01.06	P.Contratado a termo	0,00 €		0,00%
D.01.01.08	P.aguard.aposentação	8.973,73 €	3.374,03 €	-62,40%
D.01.01.09	P.em qq out.situação	14.600,13 €	10.147,05 €	-30,50%
D.01.01.11	Representação	63.861,99 €	67.369,63 €	5,49%
D.01.01.12	Suplement.e prémios	161.655,75 €	169.686,60 €	4,97%
D.01.01.13	Subsídio de refeição	425.804,68 €	427.045,18 €	0,29%
D.01.01.14.01	Subsídio de Férias	644.864,50 €	642.090,98 €	-0,43%
D.01.01.14.02	Subsídio de Natal	584.209,85 €	600.951,35 €	2,87%
D.01.01.15	Re.doen.e mater/pat.	0,00 €	0,00 €	0,00%
D.01.02	Abon.var.ou event.	69.559,17 €	60.292,45 €	-13,32%
D.01.02.02	Horas extraordinár.	3.546,02 €	2.059,57 €	-41,92%
D.01.02.04	Ajudas de custo	14.630,95 €	14.226,30 €	-2,77%
D.01.02.05	Abono para falhas	51.382,20 €	44.006,58 €	-14,35%
D.01.02.12.01	Indemn.por cess.funç	0,00 €	0,00 €	
D.01.02.14	Out.ab.em num.ou esp	0,00 €	0,00 €	0,00%
D.01.03	Segurança Social	2.171.019,32 €	2.205.736,18 €	1,60%
D.01.03.03	Sub.fam.crian.e jov.	34.066,46 €	27.815,29 €	-18,35%
D.01.03.04	Outras prest.famil.	15.089,11 €	20.785,57 €	37,75%
D.01.03.05	Contribuições p/ SS	2.076.993,79 €	2.098.086,31 €	1,02%
D.01.03.05.01	CGA	1.875.100,82 €	1.871.022,83 €	-0,22%
D.01.03.05.02	Seg. Social	201.892,97 €	227.063,48 €	12,47%
D.01.03.06	Ac.serv.e doen.prof	1.180,10 €	355,81 €	-69,85%
D.01.03.09	Seguros	0,00 €	0,00 €	0,00%
D.01.03.10	Out.desp.seg.social	43.689,86 €	58.693,20 €	34,34%

Quadro 10 – Análise evolutiva da despesa com pessoal da administração – OSS - no biénio 2016/ 2015

A despesa paga e registada neste agrupamento acusou um acréscimo de 3,90%, neste último biénio. As económicas de despesa cujos acréscimos se revelaram mais significativos foram:

- D.01.01.03.01 – Pessoal em Funções
- D.01.03.04 – Outras Prestações Familiares
- D.01.03.05.02 – Segurança Social
- D.01.03.10 – Outras Despesas de Segurança Social

- **AQUISIÇÃO DE BENS E SERVIÇOS**

### Variação das despesas com aquisição de bens e serviços no biénio 2015/2016

<b>Despesas Aquisição Bens e Serviços_ISSA,IPRA</b>		<b>2015</b>	<b>2016</b>	<b>% Variação</b>
D.02	Aquis.Bens e Serv.	1.316.804,99 €	1.323.878,22 €	0,54%
D.02.01	Aquisição de bens	100.358,09 €	119.562,92 €	19,14%
D.02.01.02	Combust.e lubrific.	40.233,94 €	38.106,63 €	-5,29%
D.02.01.04	Limpeza e higiene	1.808,41 €	1.444,32 €	-20,13%
D.02.01.07	Vestuár.e art.pess.	160,61 €	3.289,65 €	1948,22%
D.02.01.08	Mater.de escritório	45.886,25 €	61.158,43 €	33,28%
D.02.01.12	Mat.de transp.-Peças	0,00 €	0,00 €	
D.02.01.14	Outro material-Peças	0,00 €	0,00 €	
D.02.01.17	Ferramentas e utens.	0,00 €	0,00 €	
D.02.01.18	Livros e docum.técn.	212,73 €	709,41 €	233,48%
D.02.01.20	Mat.educ.cult.e recr	0,00 €	0,00 €	
D.02.01.21	Outros bens	12.056,15 €	14.854,48 €	23,21%
D.02.02	Aquisição serviços	1.216.446,90 €	1.204.315,30 €	-1,00%
D.02.02.01	Encargos instalações	184.775,45 €	176.152,99 €	-4,67%
D.02.02.02	Limpeza e higiene	181.205,95 €	178.137,41 €	-1,69%
D.02.02.03.02	Outras Entidades	117.038,28 €	144.726,55 €	23,66%
D.02.02.04.02	Outras Entidades	143.910,91 €	144.790,22 €	0,61%
D.02.02.09.01	Acessos à Internet	3.918,46 €	5.607,36 €	43,10%
D.02.02.09.03	Comunicações fixas voz	64.418,77 €	45.982,12 €	-28,62%
D.02.02.09.04	Comunicações móveis	9.902,34 €	10.051,04 €	1,50%
D.02.02.09.99	Outros serv. Comunicações	137.244,39 €	138.010,52 €	0,56%
D.02.02.10	Transportes	2.020,83 €	3.036,25 €	50,25%
D.02.02.11	Represent. serviços	0,00 €	0,00 €	
D.02.02.12.02	Seguros - Outros	9.836,88 €	14.444,20 €	46,84%
D.02.02.13	Deslocação e estadas	46.632,79 €	53.279,94 €	14,25%
D.02.02.14.99	Est.parec.proj.cons. - Outros	3.800,93 €	1.954,21 €	-48,59%
D.02.02.15	Formação	0,00 €	0,00 €	
D.02.02.17	Publicidade	2.244,71 €	1.698,08 €	-24,35%
D.02.02.18	Vigilânc.e segurança	37.224,64 €	41.224,96 €	10,75%
D.02.02.19.99	Assistência técnica - Outros	39.170,99 €	42.089,19 €	7,45%
D.02.02.20.02	Out.trab.espec. - Outras	60.562,20 €	39.089,86 €	-35,46%
D.02.02.22	Serviços de Saúde	105.759,69 €	93.476,61 €	-11,61%
D.02.02.24	Enc.cobrança receita	0,00 €	0,00 €	
D.02.02.25	Outros Serviços	66.778,69 €	70.563,79 €	5,67%

Quadro 11 – Variação das despesas com aquisição de bens e serviços da administração – OSS - no biénio 2015/ 2016

A despesa paga incluída no agrupamento “Aquisição de Bens e Serviços”, atingiu em 2016 o valor de 1.323.878,22€, registando um aumento de 0,54%, em relação ao ano anterior decorrente,

nomeadamente, nas despesas com:

- Vestuário e Artigos Pessoais
- Material de Escritório
- Conservação de Bens – Outras Entidades
- Seguros
- Deslocações e Estadas

• **JUROS E OUTROS ENCARGOS**

A despesa paga e registada em “Juros e Encargos Financeiros”, no montante de 43.785,21 €, sofreu um aumento de 5,34%, no biénio 2015/2016

**Variação das despesas com juros e outros encargos no biénio 2015/2016**

<b>Juros e Outros Encargos_ISSA,IPRA</b>		<b>2015</b>	<b>2016</b>	<b>% Variação</b>
D.03	Juros e Outros Encargos	41.566,01 €	43.785,21 €	5,34%
D.03.06	Outros Encargos Financeiros	41.566,01 €	43.785,21 €	5,34%
D.03.06.01.01	Serviços Bancários	41.566,01 €	43.785,21 €	5,34%

Quadro 12 –Variação das despesas com juros e outros encargos no biénio 2015/2016

• **OUTRAS DESPESAS CORRENTES**

**Variação de outras despesas correntes no biénio 2015/2016**

<b>Outras Despesas Correntes_ISSA,IPRA</b>		<b>2015</b>	<b>2016</b>	<b>% Variação</b>
D.06	Outras Despesas Correntes	1.054,17 €	2.335,32 €	121,53%
D.06.02	Diversas	1.054,17 €	2.335,32 €	121,53%
D.06.02.03	Outras Despesas Correntes	1.054,17 €	2.335,32 €	121,53%

Quadro 14 – Variação de outras despesas correntes no biénio 2015/2016

Neste agrupamento são registados os “Impostos e Taxas” e outras despesas correntes pagas no âmbito das despesas de Administração, verificando-se um aumento na despesa no biénio na ordem dos 121,53%.

## 8 – SITUAÇÃO FINANCEIRA

### BALANÇO

O quadro a seguir apresentado evidencia as grandes rubricas do balanço em 31 de dezembro de 2016 e em 31 de dezembro de 2015, permitindo observar, para além do valor desses elementos patrimoniais, as variações ocorridas, em termos de valores absolutos e percentuais, no biénio 2016/2015 bem como o respetivo peso relativo.

Através da análise do quadro supra verifica-se, relativamente às grandes massas patrimoniais, após deduzidas ao ativo as amortizações e provisões, o seguinte:

Unidade monetária: Euros

Rúbricas	2016		2015		Variação	
	Em € (1)	% (2)	Em € (3)	% (4)	Em € (5)=(1)-(3)	% (6)=(5)/(3)
<b>ACTIVO</b>						
Activo fixo líquido	39.281.260,35	10,4%	37.793.675,85	8,6%	1.487.584,50	3,9%
Imobilizado	39.281.260,35	10,4%	37.793.675,85	8,6%	1.487.584,50	3,9%
Imobilizações incorpóreas	0,00	0,0%	0,00	0,0%	0,00	
Imobilizações corpóreas	20.276.331,29	5,4%	17.099.155,96	3,9%	3.177.175,33	18,6%
Investimentos financeiros	19.004.929,06	5,0%	20.694.519,89	4,7%	-1.689.590,83	-8,2%
Activo circulante líquido	339.017.744,00	89,6%	402.856.456,47	91,4%	-63.838.712,47	-15,8%
Existências	58.775,16	0,0%	44.697,10	0,0%	14.078,06	31,5%
Dívidas de terceiros - Médio e longo prazo	0,00	0,0%	0,00	0,0%	0,00	
Dívidas de terceiros - Curto prazo	226.264.092,35	59,8%	295.735.331,21	67,1%	-69.471.238,86	-23,5%
Disponibilidades	112.465.750,03	29,7%	106.776.147,32	24,2%	5.689.602,71	5,3%
Títulos negociáveis		0,0%		0,0%	0,00	
Depósitos em instituições financeiras e caixa	112.465.750,03	29,7%	106.776.147,32	24,2%	5.689.602,71	5,3%
Acréscimos e diferimentos	229.126,46	0,1%	300.280,84	0,1%	-71.154,38	-23,7%
<b>TOTAL DO ACTIVO LÍQUIDO</b>	<b>378.299.004,35</b>	<b>100,0%</b>	<b>440.650.132,32</b>	<b>100,0%</b>	<b>-62.351.127,97</b>	<b>-14,1%</b>
<b>FUNDOS PRÓPRIOS E PASSIVO</b>						
Fundos Próprios	374.608.563,63	99,0%	431.681.274,21	98,0%	-57.072.710,58	-13,2%
Passivo	3.690.440,72	1,0%	8.968.858,11	2,0%	-5.278.417,39	-58,9%
Provisões para riscos e encargos	0,00	0,0%	5.090.658,88	1,2%	-5.090.658,88	-100,0%
Dívidas a terceiros - curto prazo	1.084.982,26	0,3%	1.067.667,93	0,2%	17.314,33	1,6%
Acréscimos e diferimentos	2.605.458,46	0,7%	2.810.531,30	0,6%	-205.072,84	-7,3%
<b>TOTAL DOS FUNDOS PRÓPRIOS E PASSIVO</b>	<b>378.299.004,35</b>	<b>100,0%</b>	<b>440.650.132,32</b>	<b>100,0%</b>	<b>-62.351.127,97</b>	<b>-14,1%</b>

---

**Quadro 15 – Balanços de 2015/2016**

Em 31.12.2016, o cômputo das massas patrimoniais do ativo foi no valor de 378.299.004,35€, correspondendo-lhe uma diminuição de 62.351.127,97€ ou seja, menos 14% da totalidade dos valores dos ativos existentes em 31.12.2015 (440.650.132,32€), tendo contribuído mais significativamente para esse decréscimo a diminuição registada nas rubricas “Dívidas de terceiros” (-69.471.238,86€), “Provisões para riscos e encargos” (-5.090.658,88€) e “Investimentos financeiros” (-1.689.590,83€). Os elementos passivos, totalizando, em 31.12.2016, o valor de 3.690.440,72€, registaram um decréscimo de 5.278.417,39€, ou seja, 58,9% do total do passivo em 31.12.2015 (8.968.858,11€), tendo concorrido para este decréscimo as diminuições verificadas em “Provisões de riscos e encargos” (-5.090.658,88€) e os “acréscimos e diferimentos” (-205.072,84€).

Relativamente aos fundos próprios, que em 31.12.2016 se cifraram no valor de 374.608.563,63€, verificou-se uma diminuição de 57.072.710,58€, isto é, -13,2% do valor correspondente em 31.12.2015 (431.681.274,21€).

## **COMPOSIÇÃO DO ATIVO**

### **Disponibilidades**

Em 31 de Dezembro de 2016, as “Disponibilidades” registaram o valor de 112.179.959,64€, representando um aumento no valor de 5.675.917,99€ em relação ao exercício de 2015 totalizando um aumento de 5,3 pontos percentuais. Do valor total das disponibilidades, 100.985.000,00€ estão em depósitos a prazo em aplicações financeiras. O restante valor está registado em depósitos à ordem, no valor de 10.531.698,56€, e em caixa, no montante de 663.261,08€.

### **Dívidas de Terceiros**

As “Dívidas de terceiros” que no final de 2016 correspondem a 60,2% do valor total do ativo líquido, decrescendo no valor de 69.471.218,03€, representando uma diminuição de 23,5% em relação ao ano transato. Contribui para esta diminuição as dívidas de contribuintes - conta corrente e de outros

devedores e credores, num valor total de 68.976.103,75€. A diminuição ocorrida nas dívidas de contribuintes – conta corrente deveu-se essencialmente a um ajustamento efetuado na conta de terceiros “212111 – Contribuintes do regime geral dos trabalhadores por conta de outrem” entre o registo no Sistema de Informação Financeira (SIF) e o Sistema de Gestão da conta corrente de contribuintes (GC), no valor total de 105.282.672,51€. Ou seja, o registo contabilístico em 31.12.2016 estava superior ao valor que constava no GC.

No que diz respeito às dívidas de beneficiários após a dedução das provisões, verificou-se um aumento no montante de 480.969,59€, representado um aumento na ordem dos 18% em relação ao exercício de 2015.

De ressaltar que a informação de suporte aos registos contabilísticos provém de fonte comum a todo o sistema da segurança social, padecendo de divergências reconhecidas, mas não apuradas, pelo que, é impossível, nesta fase, determinar com exatidão a margem de erro.

Esta matéria foge da alçada do ISSA, uma vez que, não é este instituto que gere o suporte informático de base a todas as aplicações do sistema.

## **Imobilizado**

Em relação ao “Imobilizado” líquido de amortizações e provisões, verifica-se que o total das imobilizações corpóreas referentes a 31 de dezembro de 2016 (18.212.290,04€) é superior ao valor que lhe corresponde no final de 2015 (14.947.480,29€), traduzindo acréscimo de 21,8%.

Quanto ao imobilizado “Investimentos financeiros” líquido de amortizações e provisões, verificou-se uma diminuição no montante de 1.689.590,83€, que se deveu essencialmente à transferência para o imobilizado corpóreo de imóveis que estavam afetos à atividade do ISSA ou de entidades terceiros, no caso dos imóveis cedidos.

## **Existências**



A rubrica “Existências” corresponde aos materiais de consumo na atividade operacional do ISSA, que em 31 de dezembro de 2016 foi de 58.775,16€. Em relação ao ano transato houve um acréscimo de 14.078,06€, representando um aumento na ordem dos 31,5%.

### **Acréscimos e diferimentos**

Esta rubrica destina-se a permitir o registo dos custos e proveitos nos exercícios a que respeitam, em obediência ao princípio da especialização dos exercícios.

No que diz respeito aos acréscimos de proveitos, verificou-se uma diminuição no valor de 28.505,69 € em relação ao ano de 2015. Quanto aos custos diferidos, também se verificou uma diminuição em relação ao ano transato, no valor de 42.648,69€. O saldo dos custos diferidos diz respeito a obras de manutenção e reparação em imóveis, cujos custos foram repartidos por vários anos.

### **COMPOSIÇÃO DO PASSIVO**

#### **Provisões para riscos e encargos**

Em 2016, a provisão para riscos e encargos decorrente de encargos a ocorrer no futuro com as pensões pagas na RAA por parte do ISSA foi desreconhecida na totalidade, pelo que a diminuição foi de 100%, no montante de €5.090.658,88€, atenta a recomendação n.º 65/PCGE do Tribunal de Contas e do parecer do Instituto de Gestão Financeira da Segurança Social, entidade responsável pela consolidação da conta da Segurança Social.

#### **Dívidas a terceiros**

No que concerne às dívidas a terceiros de salientar o aumento das prestações sociais a pagar (conta 266\*) que aumentaram cerca de 18.224,28€ em relação ao ano de 2015. Estas dívidas dizem respeito a valores não pagos nem deduzidos de valor inferior a 5€. Ainda no que diz respeito às dívidas a terceiros, de referir o montante de 163.205,97€ respeitante a um adiantamento efetuado por um contribuinte, decorrente de um bem em dação pelo valor superior do valor da dívida.

O valor da dívida da rubrica “Estado e outros entes públicos” reporta-se a retenções efetuadas nos vencimentos e prestações de serviços para efeitos de IRS, contribuições para a Caixa Geral de Aposentações e Segurança Social. Tendo-se verificado um aumento na ordem dos 3,6%.

No computo geral verificou-se uma diminuição no valor do passivo em relação ao ano transato no valor de 5.266.804,97€, contribuindo para o efeito a diminuição na rubrica “provisões para riscos e encargos”, no montante de 5.090.658,88€.

## **FUNDOS PRÓPRIOS**

No que diz respeito aos fundos próprios, verificou-se uma diminuição no montante de 57.010.352,47€ em relação ao ano de 2015, contribuindo para o efeito o registo de algumas regularizações efetuadas nas rubricas 599 – “Resultados transitados – outros” e 592 – “Regularizações de grande significado, decorrentes de provisões de dívidas de contribuintes em sede de processo executivo que estavam suspensas por insolvência/falência, e de um ajustamento efetuado na rubrica das dívidas de contribuintes do regime geral dos trabalhadores por conta de outrem, devido a divergências entre o SIF e o GC.

## **DEMONSTRAÇÃO DE RESULTADOS**

No exercício económico de 2016, o total dos proveitos e ganhos (395.915.910,20€), foi superior, em 58.260.155,71€, ao total dos custos e perdas (337.655.754,49€), correspondendo a diferença ao saldo credor da conta de resultado líquido do exercício.

Concorreram para este resultado o saldo dos resultados operacionais, no montante de 52.230.638,41€, o saldo dos resultados financeiros, no valor de 852.866,03€, e o saldo dos resultados extraordinários, no valor de 5.176.651,27€, conforme se verifica através do quadro a seguir apresentado.

### Quadro síntese da demonstração de resultados do exercício de 2016

Unidade monetária: Euros

Resultados	Proveitos e Ganhos		Custos e Perdas		Resultado
	Valor	%	Valor	%	Valor
Operacionais	262.430.621,35	66%	210.199.982,94	62%	52.230.638,41
Financeiros	964.749,90	0,2%	111.883,87	0,03%	852.866,03
Extraordinários	132.520.538,95	33%	127.343.887,68	38%	5.176.651,27
<b>Do Exercício - Total</b>	<b>395.915.910,20</b>	<b>100%</b>	<b>337.655.754,49</b>	<b>100%</b>	<b>58.260.155,71</b>

Quadro 16 – Síntese da demonstração de resultados de exercício de 2016

Os proveitos e ganhos operacionais obtidos no exercício de 2016, no valor de 263.430.621,35€, representam 66% do total dos proveitos reconhecidos naquele exercício, os proveitos e ganhos financeiros, no valor de 964.749,90€, correspondem a 0,2% e os proveitos e ganhos extraordinários, no valor de 132.520.538,95€, correspondem a 33%.

Os custos e perdas operacionais do exercício de 2016, no valor de 210.199.982,94€, correspondem a 62% do total dos custos e perdas assumidos naquele exercício, os custos e perdas financeiros, no valor de 111.883,87€, representam cerca de 0,03% do total e os custos e perdas extraordinários, no valor de 127.343.887,68€, cerca de 38%.

O quadro a seguir inserido possibilita uma análise mais detalhada das rubricas que compõem a Demonstração de Resultados, nomeadamente nas rubricas de proveitos e ganhos operacionais e de custos e perdas operacionais, bem como permite verificar a evolução ocorrida no biénio 2016/2015.

## Demonstração de Resultados 2016/2015

Unidade monetária: euros

RUBRICAS	2016		2015		Variação	
	Valor	%	Valor	%	Valor	%
<b>Proveitos operacionais</b>						
Impostos e taxas	259.251.301,47	98,8%	255.366.808,45	98,7%	3.884.493,02	1,52%
Transferências e subsídios correntes obtidos	3.031.839,42	1,2%	3.127.333,75	1,2%	-95.494,33	-3,05%
Outros proveitos e ganhos operacionais	147.480,46	0,1%	138.233,05	0,1%	9.247,41	6,69%
<b>Total dos proveitos e ganhos operacionais</b>	<b>262.430.621,35</b>	<b>100,00%</b>	<b>258.632.375,25</b>	<b>100,00%</b>	<b>3.798.246,10</b>	<b>1,47%</b>
<b>Custos e perdas operacionais</b>						
Transferências correntes concedidas e prestações sociais	192.185.977,68	91,4%	185.703.633,21	89,4%	6.482.344,47	3,49%
Custos com pessoal	12.039.127,83	5,7%	11.626.379,72	5,6%	412.748,11	3,55%
Fornecimento e serviços externos	1.431.977,89	0,7%	1.376.067,78	0,7%	55.910,11	4,06%
Amortizações do exercício	450.915,24	0,2%	446.856,88	0,2%	4.058,36	0,91%
Provisões do exercício	4.041.200,54	1,9%	8.600.868,25	4,1%	-4.559.667,71	-53,01%
Outros custos e perdas operacionais	50.783,76	0,0%	46.372,44	0,0%	4.411,32	9,51%
<b>Total dos custos e ganhos operacionais</b>	<b>210.199.982,94</b>	<b>100,0%</b>	<b>207.800.178,28</b>	<b>100,00%</b>	<b>2.399.804,66</b>	<b>1,15%</b>
<b>RESULTADOS OPERACIONAIS</b>	<b>52.230.638,41</b>	<b>-</b>	<b>50.832.196,97</b>	<b>-</b>	<b>1.398.441,44</b>	<b>2,75%</b>
Proveitos e ganhos financeiros	964.749,90	-	1.202.285,90	-	-237.536,00	-19,76%
Custos e perdas financeiros	111.883,87	-	127.778,52	-	-15.894,65	-12,44%
<b>RESULTADOS FINANCEIROS</b>	<b>852.866,03</b>	<b>-</b>	<b>1.074.507,38</b>	<b>-</b>	<b>-221.641,35</b>	<b>-20,63%</b>
Proveitos e ganhos extraordinários	132.520.538,95	-	65.867.476,55	-	66.653.062,40	101,19%
Custos e perdas extraordinários	127.343.887,68	-	68.523.529,77	-	58.820.357,91	85,84%
<b>RESULTADOS EXTRAORDINÁRIOS</b>	<b>5.176.651,27</b>	<b>-</b>	<b>-2.656.053,22</b>	<b>-</b>	<b>7.832.704,49</b>	<b>-294,90%</b>
<b>RESULTADO LÍQUIDO DO EXERCÍCIO</b>	<b>58.260.155,71</b>	<b>-</b>	<b>49.250.651,13</b>	<b>-</b>	<b>9.009.504,58</b>	<b>18,29%</b>

### Quadro 17 – Demonstração de Resultados Líquidos 2016/2015

Através da análise deste quadro verifica-se o seguinte:

No âmbito dos proveitos e ganhos operacionais, a rubrica “Impostos e taxas” registou em 2016 o valor de 259.251.301,47€ (98,4% do total dos proveitos e ganhos operacionais), traduzindo um acréscimo de 3.884.493,02€, isto é 1,52%, relativamente ao valor que lhe corresponde de 2015 (255.366.808,45€).

Em 2016, a rubrica “Transferências e subsídios correntes obtidos” deteve o valor de 3.031.839,42€ (1,2% do total dos proveitos e ganhos operacionais), representando um decréscimo de 95.494,33€, isto é -3,05%, relativamente ao valor que lhe corresponde de 2015 (3.127.333,75€).

A rubrica “Transferências correntes concedidas e prestações sociais”, com o valor de 192.185.977,68€, corresponde a 91,4% do total dos custos e perdas operacionais contabilizados em 2016, seguindo-se, por ordem decrescente, os “Custos com o pessoal” com 12.039.127,83€ (5,7%) e “Fornecimentos e serviços externos” com 1.431.977,89 (0,7%).

## **Proveitos e ganhos operacionais**

Os proveitos e ganhos operacionais obtidos no exercício de 2016 (262.430.621,35€) correspondem a 66% do valor global dos proveitos obtidos em 2016 e traduzem um aumento de 1,47% relativamente aos proveitos e ganhos operacionais do ano anterior.

Em 2016 as rubricas “Impostos e taxas” e “Transferências e subsídios correntes obtidos”, representando, respetivamente, 98,8% e 1,2% do total dos proveitos e ganhos operacionais, correspondem, no seu conjunto, a quase 100% daquele total.

A rubrica “Impostos e taxas”, com o valor de 259.251.301,47€, registou um acréscimo de 1,52%, relativamente ao valor correspondente de 2015 (255.366.808,45€).

Em “Outros proveitos operacionais” foram contabilizados 147.480,46€ (0,1% do total dos proveitos e ganhos operacionais), representando um acréscimo de 6,69%, em relação ao valor correspondente de 2015 (138.233,05€).

## **Impostos e taxas**

Esta rubrica reflete essencialmente as contribuições e cotizações declaradas à Segurança Social, constituindo a principal rubrica de proveitos do sistema.

As contribuições e cotizações para a Segurança Social contabilizadas em 2016 foram no valor de 257.729.994,82€, representando 99,4% do total respátante a “Impostos e taxas” (259.251.301,47€) e correspondendo a 65,1% do total dos proveitos e ganhos do exercício em análise (395.915.910,20€).

### **Transferências e subsídios correntes obtidos**

As transferências e subsídios correntes obtidos em 2016 totalizam 3.031.839,42€ e reportam-se a transferências ocorridas de contribuições cobradas em local diferente da sede dos contribuintes, decorrente da aplicação das Circulares Normativas nº 19/2004 e nº 4/2008, em sede de cobrança normal e executivo, no montante de 3.028.804,98€, e regularizações no âmbito da prestação de doença profissional, no montante de 3.034,44€, decorrentes da aplicação da Circular Normativa nº 1/2011.

### **Custos e perdas**

O valor total dos custos e perdas assumidos pelo ISSA, IPRA atingem, em 2016, 337.655.754,49€, dos quais o montante de 192.185.977,68€ corresponde a “Transferências correntes concedidas e prestações sociais”, isto é 56,9% do total de custos e perdas.

### **Transferências correntes concedidas e prestações sociais**

O valor total das “Transferências correntes concedidas e prestações sociais” (192.185.977,68€) distribuiu-se por “Prestações sociais”, “Transferências correntes concedidas” e “Subsídios correntes concedidos”.

O custo incorrido com as prestações sociais, em 2016, atingiu o montante de 109.190.707,48€, isto é 56,8% do total de “Transferências correntes concedidas e prestações sociais”. Os restantes custos, no valor total de 82.995.270,20€, repartem-se pelos subsídios atribuídos a famílias e a IPSS’s, no âmbito dos subsídios eventuais, no montante de 792.794,61€, pelas transferências efetuadas às IPSS’s, no

âmbito dos acordos de cooperação e dos protocolos, no valor de 57.477.741,57€, pelas transferências efetuadas para a Caixa Geral de Aposentações, no âmbito da parcela de aposentação, no montante 1.777.869,45€, pelas transferências efetuadas paraa Instituto de Emprego e Formação Profissional, no valor de 8.415.443,00€, e pelas transferências para outras Instituições de Segurança Social, no montante total de 14.531.421,57€ (inclui das transferências dos excedentes para o IGFSS).

### **Custos com pessoal**

Os custos com o pessoal no exercício em análise ascenderam a 12.039.127,83€. Do total de custos com pessoal observa-se que as remunerações do pessoal, atingindo o montante de 9.926.287,29€, assumem um peso relativo de cerca de 82,45% em relação ao total destes custos, seguindo-se os encargos sobre remunerações e os outros custos com pessoal, no valor total de 2.109.466,51€.

### **Custos e perdas extraordinários**

Em 2016, o cômputo global dos “Custos e perdas extraordinários” cifrou-se no valor de 127.343.887,68€. Deste valor 124.670.478,21€ dizem respeito a regularizações efetuadas no âmbito das contribuições, nomeadamente anulações. O restante valor reporta-se a restituições de contribuições (364.505,27€), transferências de capital para IPSS (498.894,90€) dívidas incobráveis (1.688.793,99€), perdas em imobilizações (97.433,04€) e outras regularizações (23.782,27€).

## **Resultado Líquido do Exercício**

O ISSA, IPRA procurou desenvolver a sua atividade com a finalidade de atingir os objetivos que lhe foram propostos ao nível da responsabilidade que assume, apresentando para o exercício de 2016 um resultado líquido do exercício positivo no valor de 58.260.155,71€.



## **10 – RELATÓRIO E PARECER DO FISCAL ÚNICO**

Em anexo ao presente relatório.

Angra do Heroísmo, 4 de abril de 2017

Presidente do Conselho Diretivo

Sofia Machado do Couto

Vice-Presidente do Conselho Diretivo

Margarida de Fátima Nunes Mendes

Vogal do Conselho Diretivo

Natércia da Conceição Reis Gaspar

## 7.1 Declaração de pagamentos em atraso existentes em 31/12/2016

Mnistério: **TRABALHO, SOLIDARIEDADE E SEGURANÇA SOCIAL**

Entidade: **INSTITUTO DA SEGURANÇA SOCIAL DOS AÇORES I.P.R.A**

Montante total de pagamentos em atraso: **€ 0,00**

**Sem pagamentos em atraso a declarar.**

Lisboa, 13 de Janeiro de 2017.

A handwritten signature in black ink is centered over a faint, circular official stamp. The stamp contains text around its perimeter, which is mostly illegible due to fading. The signature appears to be a stylized set of initials or a name.

## 7.2 DECLARAÇÃO DE RECEBIMENTOS EM ATRASO EXISTENTES EM 31/12/2016

Serviço: Instituto da Segurança Social dos Açores, IPRA

Montante total dos recebimentos em atraso:

479.452.882,77 €

Nº	Classificação económica	Devedor designação	Descrição	Montante	Sanções aplicáveis pelo atraso no pagamento
1	30101	Contribuintes	Contribuições e cotizações	400.688.365,00 €	Juros e outras penalidades previstas na lei
2	401	Contribuintes	Juros de mora de contribuintes	6.530.011,86 €	
3	30101	Contribuintes	Contribuições e cotizações em cobrança coerciva	61.201.641,81 €	Juros e outras penalidades previstas na lei
4	0510	Arrendatários	Devedores por rendas	64.008,41 €	Juros de mora
5	150101	Beneficiários	Prestações sociais a repor	10.529.400,08 €	Contraordenações
6	150101	Funcionários	Remunerações a repor	1.597,68 €	NA
7	17.02	Instituições Estrangeiras com acordos com a Segurança Social	Prestações sociais a reembolsar	22.974,57 €	NA
8	17.02	IPSS	Reembolso IVA IPSS	414.883,36 €	NA

Angra do Heroísmo, 24 de janeiro de 2017

A Presidente do Conselho Directivo




## 8.1 RELATÓRIO E PARECER DO FISCAL ÚNICO

1. Nos termos do disposto da alínea c) do artigo 28º do Decreto Legislativo Regional 13/2011/A, de 11 de maio e o artigo 12º do Decreto Legislativo Regional n.º 14/2013/A, de 3 de outubro, cumpre ao Fiscal Único emitir parecer sobre o relatório de gestão de exercício e contas de gerência do Instituto de Segurança Social dos Açores, I.P.R.A. respeitantes ao exercício findo em 31 de dezembro de 2016.
2. O Fiscal Único no desempenho das funções que lhe são cometidas, procedeu com a frequência e a extensão que entendeu necessárias, a uma revisão geral dos procedimentos contabilísticos e a outros elementos comprovativos.
3. O Fiscal Único acompanhou, com a devida regularidade, a gestão da atividade do Instituto tendo obtido do Conselho Diretivo todos os elementos, esclarecimentos e informações necessários ao cumprimento das funções que lhe competem.
4. Em face do que antecede e tendo em conta os aspetos mencionados na Certificação Legal das Contas, emitimos o seguinte parecer:

Aproveis o relatório de gestão de exercício e contas de gerência do Instituto de Segurança Social dos Açores, I.P.R.A. preparados pelo Conselho Diretivo respeitantes ao exercício findo em 31 de dezembro de 2016.

Angra de Heroísmo, 4 de abril de 2017



**UHY & ASSOCIADOS, SROC, LDA.**  
Manuel Luís Fernandes Branco (ROC nº 652)



## 8.2 CERTIFICAÇÃO LEGAL DAS CONTAS

### RELATO SOBRE A AUDITORIA DAS DEMONSTRAÇÕES FINANCEIRAS

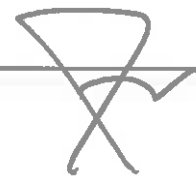
#### Opinião com reservas

Auditámos as demonstrações financeiras anexas de Instituto de Segurança Social dos Açores, I.P.R.A. (a Entidade), que compreendem o balanço em 31 de dezembro de 2016 (que evidencia um total de 378.299.004 euros e um total de capital próprio de 374.608.564 euros, incluindo um resultado líquido de 58.197.798 euros), a demonstração dos resultados e os mapas de execução orçamental, que evidenciam um total de 220.462.507 euros de despesa paga e um total de 226.273.611 euros de receita cobrada, relativos ao ano findo naquela data, e o anexo às demonstrações financeiras que incluem um resumo das políticas contabilísticas significativas.

Em nossa opinião, exceto quanto aos possíveis efeitos dos números 1 a 3 e dos efeitos do número 4 das matérias referidas na secção “Bases para a opinião com reservas” as demonstrações financeiras anexas apresentam de forma verdadeira e apropriada, em todos os aspetos materiais, a posição financeira do Instituto de Segurança Social dos Açores, I.P.R.A. em 31 de dezembro de 2016, o seu desempenho financeiro e a execução orçamental relativos ao ano findo naquela data de acordo com Plano Oficial de Contabilidade das Instituições do Sistema de Solidariedade e Segurança Social (POCISSSS).

#### Bases para a opinião com reservas

1. Os ativos adquiridos em processos de dação em pagamento por incumprimento das obrigações contributivas refletido nas demonstrações financeiras na rubrica de Investimentos em imóveis e que totalizam 19.005 milhares de euros estão registados ao valor de custo deduzido das respetivas amortizações, não são sujeitos a testes que avaliem e identifiquem perda de valor que pode ser desencadeada pela ocorrência de diversos acontecimentos. Na ausência desses estudos técnicos periódicos realizados por avaliadores independentes, não nos é possível concluir sobre o valor atual destes ativos.
2. Os saldos e transações relativos às contribuições e prestações sociais são geridos pela aplicação informática “Sistema Integrado de Contas Correntes” (SICC) da exclusiva responsabilidade do Instituto de Informática, I.P. Em 2016, este Instituto disponibilizou, pela primeira vez, informação sobre os saldos existentes reportados à data de 6 janeiro de 2017, tendo-se concluído, numa



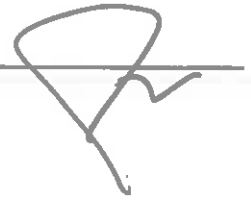
primeira fase do trabalho de regularização que está em curso de desenvolvimento, que os saldos contabilísticos a este respeito poderiam estar sobreavaliados em cerca 105.283 milhares de euros e, nesta conformidade, procedeu-se à respetiva regularização contabilística desse montante por contrapartida de resultados transitados.

Não obstante os esforços que estão a ser desenvolvidos quer em termos contabilísticos ou sobre a avaliação da composição das contas correntes expressas na rubrica de Dívidas de terceiros que estão registadas nas demonstrações financeiras no montante de 320.956 milhares de euros, consideramos que os procedimentos de controlo e de registo das transações relativas às contribuições e prestações sociais, bem como a conciliação dos dados registados na referida aplicação Informática e na de contabilidade não são suficientes para assegurarem que os movimentos de natureza diversa ocorridos durante o ano são apropriadamente classificados nas demonstrações financeiras de acordo com a sua efetiva natureza ou objeto de registo nessas aplicações. Nestas circunstâncias, não nos é possível validar a natureza e classificação dos saldos devedores dos contribuintes, bem como os respetivos proveitos e custos, expressos nas demonstrações financeiras em 31 de dezembro de 2016 e a aplicação do princípio da especialização dos exercícios, nomeadamente relacionado com as obrigações relativas a prestações sociais que são apenas reconhecidas quando ocorre a sua liquidação, os direitos relativos às contribuições que são registados na data de entrega das declarações dos contribuintes e a estimativa das obrigações vencidas e vincendas na data de relato, e, conseqüentemente, não é praticável também quantificar eventuais ajustamentos nas provisões de cobrança duvidosa representadas nas demonstrações financeiras nessa data que perfazem o montante de 94.692 milhares de euros.

3. Em relação aos seus trabalhadores que transitaram do regime de trabalho das instituições de previdência, o ISSA suporta, na quota-parte correspondente à parcela da antiguidade não abrangida por descontos antes da sua integração no regime de função pública em relação à antiguidade global do trabalhador, a responsabilidade de complementar as pensões de reforma e sobrevivência definidas pela Caixa Geral de Aposentações, cujos encargos do ano a este respeito liquidados totalizaram 1.778 milhares de euros (em 2015, 1.801 milhares de euros).

A inexistência de um estudo atuarial impede-nos de avaliar a responsabilidade que o ISSA tinha com os complementos de pensões de reforma e de sobrevivência a pagar aos seus pensionistas e aos seus empregados no ativo em 31 de dezembro de 2016.

4. Registe-se ainda que o ISSA também suporta o pagamento de pensões dos trabalhadores abrangidos pelo Regime de Previdência dos Trabalhadores Rurais, regulado pelo Decreto n.º 174 – A/75, de 1 de abril, cujo montante liquidado durante o ano foi de 682 milhares de euros (em 2015, 777 milhares de euros). Com referência a 1 de Janeiro de 2015, foram reconhecidas nas demonstrações financeiras preparadas em 31 de dezembro de 2015 as responsabilidades



existentes com os trabalhadores abrangidos pelo Regime de Previdência dos Trabalhadores Rurais, no montante total de 5.855 milhares de euros, que afetaram negativamente os capitais próprios do período findo naquela data, situação que foi anulada neste exercício. O valor das responsabilidades que, com algum grau de segurança, deveria estar provisionada nas demonstrações financeiras em 31 de dezembro de 2016 estima-se em 4.443 milhares de euros.

A nossa auditoria foi efetuada de acordo com as Normas Internacionais de Auditoria (ISA) e demais normas e orientações técnicas e éticas da Ordem dos Revisores Oficiais de Contas. As nossas responsabilidades nos termos dessas normas estão descritas na secção “Responsabilidades do auditor pela auditoria das demonstrações financeiras” abaixo. Somos independentes da Entidade nos termos da lei e cumprimos os demais requisitos éticos nos termos do código de ética da Ordem dos Revisores Oficiais de Contas.

Estamos convictos que a prova de auditoria que obtivemos é suficiente e apropriada para proporcionar uma base para a nossa opinião com reservas.

#### **Responsabilidades do órgão de gestão pelas demonstrações financeiras**

O órgão de gestão é responsável pela:

- preparação de demonstrações financeiras que apresentem de forma verdadeira e apropriada a posição financeira, o desempenho financeiro e a execução orçamental da Entidade de acordo com o Plano Oficial de Contabilidade das Instituições do Sistema de Solidariedade e Segurança Social (POCISSS)
- elaboração do relatório de gestão nos termos legais e regulamentares aplicáveis;
- criação e manutenção de um sistema de controlo interno apropriado para permitir a preparação de demonstrações financeiras isentas de distorção material devida a fraude ou erro;
- adoção de políticas e critérios contabilísticos adequados nas circunstâncias; e
- avaliação da capacidade da Entidade de se manter em continuidade, divulgando, quando aplicável, as matérias que possam suscitar dúvidas significativas sobre a continuidade das atividades.





### **Responsabilidades do auditor pela auditoria das demonstrações financeiras**

A nossa responsabilidade consiste em obter segurança razoável sobre se as demonstrações financeiras como um todo estão isentas de distorções materiais devido a fraude ou erro, e emitir um relatório onde conste a nossa opinião. Segurança razoável é um nível elevado de segurança mas não é uma garantia de que uma auditoria executada de acordo com as ISA detetará sempre uma distorção material quando exista. As distorções podem ter origem em fraude ou erro e são consideradas materiais se, isoladas ou conjuntamente, se possa razoavelmente esperar que influenciem decisões económicas dos utilizadores tomadas com base nessas demonstrações financeiras.

Como parte de uma auditoria de acordo com as ISA, fazemos julgamentos profissionais e mantemos ceticismo profissional durante a auditoria e também:

- identificamos e avaliamos os riscos de distorção material das demonstrações financeiras, devido a fraude ou a erro, concebemos e executamos procedimentos de auditoria que respondam a esses riscos, e obtemos prova de auditoria que seja suficiente e apropriada para proporcionar uma base para a nossa opinião. O risco de não detetar uma distorção material devido a fraude é maior do que o risco de não detetar uma distorção material devido a erro, dado que a fraude pode envolver conluio, falsificação, omissões intencionais, falsas declarações ou sobreposição ao controlo interno;
- obtemos uma compreensão do controlo interno relevante para a auditoria com o objetivo de conceber procedimentos de auditoria que sejam apropriados nas circunstâncias, mas não para expressar uma opinião sobre a eficácia do controlo interno da Entidade;
- avaliamos a adequação das políticas contabilísticas usadas e a razoabilidade das estimativas contabilísticas e respetivas divulgações feitas pelo órgão de gestão;
- concluímos sobre a apropriação do uso, pelo órgão de gestão, do pressuposto da continuidade e, com base na prova de auditoria obtida, se existe qualquer incerteza material relacionada com acontecimentos ou condições que possam suscitar dúvidas significativas sobre a capacidade da Entidade para dar continuidade às suas atividades. Se concluirmos que existe uma incerteza material, devemos chamar a atenção no nosso relatório para as divulgações relacionadas incluídas nas demonstrações financeiras ou, caso essas divulgações não sejam adequadas, modificar a nossa opinião. As nossas conclusões são baseadas na prova de auditoria obtida até à data do nosso relatório. Porém, acontecimentos ou condições futuras podem levar a que a Entidade descontinue as suas atividades;
- avaliamos a apresentação, estrutura e conteúdo global das demonstrações financeiras, incluindo as divulgações, e se essas demonstrações financeiras representam as transações e acontecimentos subjacentes de forma a atingir uma apresentação apropriada;

- comunicamos com os encarregados da governação, entre outros assuntos, o âmbito e o calendário planeado da auditoria, e as conclusões significativas da auditoria incluindo qualquer deficiência significativa de controlo interno identificado durante a auditoria.


A nossa responsabilidade inclui ainda a verificação da concordância da informação constante do relatório de gestão com as demonstrações financeiras.

## **RELATO SOBRE OUTROS REQUISITOS LEGAIS E REGULAMENTARES**

### **Sobre o relatório de gestão**

Em nossa opinião, o relatório de gestão foi preparado de acordo com os requisitos legais e regulamentares aplicáveis em vigor e a informação nele constante é coerente com as demonstrações financeiras auditadas, não tendo sido identificadas incorreções materiais.

Angra do Heroísmo, 4 de abril de 2017



**UHY & ASSOCIADOS, SROC, LDA.**  
Manuel Luís Fernandes Branco (ROC nº 652)