

1. Balanço

- 1.1- Balanço - Ativo
- 1.2- Balanço - Passivo

2. Demonstração de Resultados

3. Mapas de execução orçamental

- 3.1- Receita
 - 3.1.1 -Por classificação económica
 - 3.1.2- Por fundos\ classificação económica
- 3.2 -Despesa
 - 3.2.1- Por classificação económica
 - 3.2.2 -Por fundos \ classificação económica

4. Mapa dos Fluxos de Caixa

- 4.1 Mapa de Fluxos de Caixa

5. Anexos às Demonstrações financeiras

- 5.1 -Caracterização da Entidade e Notas ao Balanço e à Demonstração de Resultados
- 5.2 - Anexos
 - 5.2.1- Amortizações e Provisões
 - 5.2.2- Ativo Bruto
 - 5.2.3- Indicação dos Bens Imóveis Cedidos/Transferidos
 - 5.2.4- Dívidas de Cobrança Duvidosa
 - 5.2.5- Dívidas de Pessoal (Ativas e Passivas)
 - 5.2.6- Alterações Orçamentais – Despesa
 - 5.2.6.1 -Por classificação económica
 - 5.2.6.2 -Por fundos \ classificação económica
 - 5.2.7- Alterações Orçamentais – Receita
 - 5.2.7.1 -Por classificação económica
 - 5.2.7.2 -Por fundos \ classificação económica

6. Relatório de Gestão

- 6.1- Relatório de Gestão

7 –Declaração de Pagamentos e Recebimentos em Atraso

- 7.1- Declaração de Pagamentos em Atraso
- 7.2- Declaração de Recebimentos em Atraso

8. Relatório e Parecer do Órgão de Fiscalização e Certificação Legal de Contas

- 8.1- Relatório e Parecer do Órgão de Fiscalização e Certificação Legal de Contas

BALANÇO - ACTIVO

Instituição: Instituto da Segurança Social dos Açores, IPRA
Ano:2017

Unidade monetária:Euros

Balanço	Exercícios			
	2017			2016
	AB	AP	AL	AL
ACTIVO				
Imobilizado				
Bens de domínio público:				
451-Terrenos e recursos naturais	0,00		0,00	0,00
452-Edifícios	0,00		0,00	0,00
453-Outras construções e infra-estrut	0,00		0,00	0,00
455-Bens do patrim.histórico,artist e	0,00		0,00	0,00
459-Outros bens de domínio público	0,00		0,00	0,00
445-Imobilizações em curso	0,00		0,00	0,00
446-Adiantam p/ conta bens de domínio	0,00		0,00	0,00
*	0,00		0,00	0,00
Imobilizações incorpóreas:				
431-Despesas de instalação	0,00	0,00	0,00	0,00
432-Despesas de investigação e desenv	0,00	0,00	0,00	0,00
433-Propriedade industrial e outros d	203.916,78	203.916,78	0,00	0,00
435-Direitos económicos desportivos	0,00	0,00	0,00	0,00
443-Imobilizações em curso	0,00		0,00	0,00
449-Adiantamentos por conta de imob.i	0,00		0,00	0,00
*	203.916,78	203.916,78	0,00	0,00
Imobilizações corpóreas:				
421-Terrenos e recursos naturais	1.663.173,30	0,00	1.663.173,30	1.613.247,77
422-Edifícios e outras construções	22.202.980,63	6.130.015,60	16.072.965,03	16.213.603,14
423-Equipamento básico	3.827.434,60	3.609.121,59	218.313,01	210.745,47
424-Equipamento de transporte	1.227.071,86	1.158.864,54	68.207,32	106.724,13
425-Ferramentas e utensílios	262,62	262,62	0,00	0,00
426-Equipamento administrativo	2.567.958,60	2.560.304,62	7.653,98	15.051,16
427-Taras e vasilhame	0,00	0,00	0,00	0,00
429-Outras imobilizações corpóreas	1.022.851,78	962.799,25	60.052,53	52.918,37
442-Imobilizações em curso	128.737,03		128.737,03	0,00
448-Adiantamentos por conta de imob.c	0,00		0,00	0,00
*	32.640.470,42	14.421.368,22	18.219.102,20	18.212.290,04
Investimentos financeiros:				
411-Partes de capital	0,00	0,00	0,00	0,00
412-Obrigações e títulos de participa	0,00	0,00	0,00	0,00
413-Empréstimos de financiamento	0,00	0,00	0,00	0,00
414-Investimentos em imóveis	18.466.770,91	146.202,74	18.320.568,17	19.004.929,06
415-Outras aplicações financeiras	0,00	0,00	0,00	0,00
441-Imobilizações em curso	0,00		0,00	0,00
447-Adiantam. por conta invest.financ	0,00		0,00	0,00
*	18.466.770,91	146.202,74	18.320.568,17	19.004.929,06
Circulante:				
Existências:				
36-Matérias primas, subsidiárias e de	63.949,95	0,00	63.949,95	58.775,16
35-Produtos e trabalhos em curso	0,00	0,00	0,00	0,00
34-Subprodutos, desperdícios, resíduo	0,00	0,00	0,00	0,00
33-Produtos acabados e intermédios	0,00	0,00	0,00	0,00
32-Mercadorias	0,00	0,00	0,00	0,00
37-Adiantamentos por conta de compras	0,00		0,00	0,00
*	63.949,95	0,00	63.949,95	58.775,16

BALANÇO - ACTIVO

Instituição: Instituto da Segurança Social dos Açores, IPRA
Ano:2017

Unidade monetária:Euros

Balanço	Exercícios			
	2017			2016
	AB	AP	AL	AL
Dívidas de Terceiros - M/L Prazo				
2812+2822-Empréstimos concedidos	0,00	0,00	0,00	0,00
212 - Contribuintes c/c	37.015.130,09	0,00	37.015.130,09	218.128.613,41
218-Clientes contr e utent cobrança d	88.842.459,03	87.509.393,23	1.333.065,80	1.556.260,68
265-Prestações Sociais a repôr	9.601.949,07	7.893.382,83	1.708.566,24	1.095.950,87
268-Outros devedores	480.496,76	468.305,10	12.191,66	17.982,24
	135.940.034,95	95.871.081,15	40.068.953,79	220.798.807,20
Dívidas de Terceiros - Curto Prazo				
2811+2821-Empréstimos concedidos	0,00	0,00	0,00	0,00
218-Clientes contr e utent cobrança d	1.514.656,51	463.954,86	1.050.701,65	1.415.572,69
211-Clientes, c/c	145,00	0,00	145,00	0,00
212-Contribuintes, c/c	228.331.229,92	0,00	228.331.229,92	1.962.621,23
213-Utentes, c/c	0,00	0,00	0,00	0,00
214-Clientes, contrib e utentes - Tít	0,00	0,00	0,00	0,00
229-Adiantamentos a fornecedores	0,00	0,00	0,00	0,00
2619-Adiantam fornecedores de imobili	0,00	0,00	0,00	0,00
24-Estado e outros entes públicos	0,00	0,00	0,00	0,00
265-Prestações Sociais a repôr	1.938.587,32	128.507,47	1.810.079,85	1.986.362,02
262+263+267+268-Outros devedores	89.845,92	1.857,92	87.988,00	98.309,20
	231.874.464,67	594.320,25	231.280.144,42	5.462.865,14
Títulos negociáveis:				
151-Acções	0,00	0,00	0,00	0,00
152-Obrigações e títulos de participa	0,00	0,00	0,00	0,00
153-Títulos da dívida pública	0,00	0,00	0,00	0,00
159-Outros títulos	0,00	0,00	0,00	0,00
18-Outras aplicações de tesouraria	0,00	0,00	0,00	0,00
*	0,00	0,00	0,00	0,00
Depósitos bancários e caixa:				
12-Depósitos em instituições financ	114.363.427,53		114.363.427,53	111.516.698,56
11-Caixa	686.032,70		686.032,70	663.261,08
13-Tesouro	0,00		0,00	0,00
*	115.049.460,23	0,00	115.049.460,23	112.179.959,64
Acréscimos e diferimentos:				
271-Acréscimos de proveitos	95.628,55		95.628,55	201.847,61
272-Custos diferidos	16.743,85		16.743,85	28.700,41
*	112.372,40	0,00	112.372,40	230.548,02
Total de amortizações		14.771.487,74		
Total de provisões		96.465.401,40		
Total do Activo	534.351.440,31	111.236.889,14	423.114.551,17	375.948.174,27

0,00 0,00

O Director

O Conselho

Em ____ de _____ de _____

Em ____ de _____ de _____

BALANÇO - PASSIVO E FUNDOS PRÓPRIOS

Instituição: Instituto da Segurança Social dos Açores, IPRA
Ano:2017

Unidade monetária:Euros

Item de balanço	Exercícios	
	2017	2016
FUNDOS PRÓPRIOS E PASSIVO		
Fundos próprios:		
51-Património	0,00	0,00
52 - Cedência de Activos	-474.093,89	-474.093,89
55-Ajustamento de partes de capital em e	0,00	0,00
56-Reservas de reavaliação	0,00	0,00
*	-474.093,89	-474.093,89
Reservas:		
571-Reservas legais	2.164.347,96	2.164.347,96
572-Reservas estatutárias	0,00	0,00
573-Reservas contratuais	0,00	0,00
574-Reservas livres	0,00	0,00
575-Subsídios	0,00	0,00
576-Doações	32.280,06	32.280,06
577-Reservas decorrentes da transf de ac	-10.364.155,50	-9.091.443,84
*	-8.167.527,48	-6.894.815,82
59-Resultados transitados	379.920.843,39	321.660.687,68
88-Resultado líquido do exercício	48.755.695,77	58.260.155,71
*	428.676.539,16	379.920.843,39
Total dos fundos próprios	420.034.917,79	372.551.933,68
Passivo:		
29-Provisões para riscos encargos	0,00	0,00
Dívidas a Terceiros - MLP	0,00	0,00
*	0,00	0,00
Dívidas a terceiros - curto prazo:		
23111+23211-Empréstimo por dívida titula	0,00	0,00
23112+23212-Emprést. por dívida n titula	0,00	0,00
269-Adiantamentos por conta de vendas	0,00	0,00
221-Fornecedores, c/c	228,78	0,00
228-Fornecedores -facturas recepção conf	0,00	0,00
222-Fornecedores - títulos a pagar	0,00	0,00
2612-Fornecedores de imobilizado -Título	0,00	0,00
252-Credores por execução do orçamento	0,00	0,00
219-Adiantam. de clientes, contrib e ute	7.577,73	163.205,97
2611-Fornecedores de imobilizado c/c	0,00	0,00
24-Estado e outros entes públicos	183.058,93	187.397,91
266-Prestações sociais	38.282,42	35.232,37
262+263+267+268-Outros credores	299.136,68	486.105,59
*	528.284,54	871.941,84
Acréscimos e diferimentos:		
273-Acréscimo de custos	1.689.557,41	1.617.924,65
274-Proveitos diferidos	861.791,43	906.374,10
*	2.551.348,84	2.524.298,75
Total do Passivo	3.079.633,38	3.396.240,59
Total dos fundos próprios e do Passivo	423.114.551,17	375.948.174,27

O Director

O Conselho

Em ____ de _____ de _____

Em ____ de _____ de _____

6 - Demonstração de Resultados

Unidade Monetária: EUR

PROCESSOS	Custos e Rendas	Exercício		
		N	N-1	N-1
61	Custo das Mercadorias Vendidas e das matérias consumidas: Materiais Matérias	0,00 41.323,87	0,00 50.783,76	50.783,76
62	Recebimentos e serviços externos	1.362.234,75	1.431.977,89	
64	Custos com o pessoal: Remunerações	10.228.273,54	9.926.287,29	
64B-648	Encargos Sociais: Pensões Outros	7.538,35 2.087.110,23	3.374,03 2.109.466,51	13.471.105,72
63	Transferências correntes concedidas e prestações sociais	214.749.242,43	192.185.977,68	192.185.977,68
66	Amortizações do exercício	504.974,60	450.915,24	
67	Provisões do exercício	6.059.968,52	4.041.200,54	4.492.115,78
65	Outros custos e perdas operacionais	0,00	0,00	0,00
68	(A) Custos e perdas financeiras	235.020.666,29		210.199.982,94
69	(C) Custos e perdas extraordinárias	89.103,14 235.109.769,43		111.883,87 210.311.866,81
88	(E) Resultado Líquido do exercício	88.073.837,85 323.183.607,28		127.343.887,68 337.655.754,49
		48.755.695,77		58.260.155,71
		371.939.303,05		395.915.910,20

Instituição: ISSA, IRRÁ
 Ano: 2017
 Data de emissão: 18.04.2018

6 - Demonstração de Resultados

Unidade Monetária: R\$

PROCESSOS	Proveitos e Ganhos	Exercício		
		N	N-1	N-2
71	Vendas e prestações de serviços Vendas de mercadorias Vendas de produtos Prestações de serviços	0,00 0,00 124.244,91	0,00 0,00 147.480,46	0,00 0,00 147.480,46
72	Impostos e taxas	271.182.964,99	259.251.301,47	
	Variação da produção			
75	Trabalhos para a própria entidade	0,00	0,00	
73	Proveitos planejamentos	0,00	0,00	
74	Transferências e subsídios correntes obtidos:			
741	Transferências - Tesouro	0,00	0,00	
742/743	Outras	2.367.657,65	3.031.839,42	262.283.140,89
76	Outros proveitos e ganhos operacionais	343,53	0,00	262.430.621,35
	(B)	273.675.211,08		
78	Proveitos e ganhos financeiros	735.466,45	964.749,90	964.749,90
	(D)	274.410.677,53		
79	Proveitos e ganhos extraordinários	97.528.625,52	132.520.538,95	132.520.538,95
	(F)	371.939.303,05		395.915.910,20

Resultados Operacionais: (B) - (A) = 38.654.544,79
 Resultados Financeiros: (D-B) - (C-A) = 646.363,31
 Resultados Correntes: (D) - (C) = 39.300.908,10
 Resultados Líquidos do Exercício: (F) - (E) = 48.755.695,77

O Diretor

Em _____ de _____ de _____

O Conselho

Em _____ de _____ de _____

3.1.1 - Controlo Orçamental da Receita por Económica

Exercício: 2017

Data: 01.01.2017 até 31.12.2017

Data de execução: 23.05.2018

Com e Sem Fluxo Financeiro

Fundos: O*

7.2 - Controlo Orçamental - Receita
Ano: 2017

Económica/Conta	Descrição	Orgânica	Prev.Corrigidas	R.Cob.Inic.Ano	Rec.Liquidada	Liq.Anuladas	Rec.Cob.Bruta	R.Cob.Brut.An.Ant	R.Cob.Bruta Total	Reemb/rest.Emit.	Reemb/Rest.Pagos	R.Cobrada Lic
R	Receitas	4070	237.780.274,50	0,00	236.164.810,92	0,00	203.896.240,69	32.268.570,23	236.164.810,92	261.357,01	261.357,01	235.903.453
R.03	Cont.SS.CGA.ADSE	4070	229.698.435,00	0,00	231.347.729,68	0,00	201.594.347,63	29.753.382,05	231.347.729,68	261.357,01	261.357,01	231.086.372
R.03.01	Sistema Previden	4070	229.515.435,00	0,00	231.345.623,30	0,00	201.592.241,25	29.753.382,05	231.345.623,30	261.357,01	261.357,01	231.084.266
R.03.01.01	Quotiz trabalhada	4070	96.551.260,00	0,00	95.188.002,54	0,00	81.682.421,81	13.505.580,73	95.188.002,54	0,00	0,00	95.188.002
R.03.01.01.01	Cotizações Traba	4070	96.551.260,00	0,00	95.188.002,54	0,00	81.682.421,81	13.505.580,73	95.188.002,54	0,00	0,00	95.188.002
	2121110000 R.S.S.trab.P/c/	4070	0,00	0,00	367.496,77	0,00	115.481,72	252.015,05	367.496,77	0,00	0,00	367.496
	2121120000 R.Seg.Soc. trab.	4070	0,00	0,00	1.472.929,01	0,00	8.158,60	1.464.770,41	1.472.929,01	0,00	0,00	1.472.929
	2121130000 R.S.S.inscr.facu	4070	0,00	0,00	13.604,74	0,00	0,00	13.604,74	13.604,74	0,00	0,00	13.604
	2121181200 SICC/clarif.c/	4070	0,00	0,00	69.117,50	0,00	63.461,93	5.655,57	69.117,50	0,00	0,00	69.117
	2121181300 SICC/clarif.cl.e	4070	0,00	0,00	52.687.069,51	0,00	45.085.595,90	7.601.473,61	52.687.069,51	0,00	0,00	52.687.069
	2121210000 R.S.S.trab.P/c/o	4070	0,00	0,00	55,53-	0,00	55,53-	0,00	55,53-	0,00	0,00	55
	2121220000 R.S.S. trab. Ind	4070	0,00	0,00	470,16-	0,00	470,16-	0,00	470,16-	0,00	0,00	470
	2122110000 R.S.S.trab.P/c/	4070	0,00	0,00	29.088,71	0,00	27.310,67	1.778,04	29.088,71	0,00	0,00	29.088
	2122120000 R.S.S. trab.inde	4070	0,00	0,00	969,59	0,00	969,59	0,00	969,59	0,00	0,00	969
	2182210000 SEF	4070	0,00	0,00	7.482.215,42	0,00	3.315.932,11	4.166.283,31	7.482.215,42	0,00	0,00	7.482.215
	7231110000 Cotizações dos t	4070	0,00	0,00	24.155.175,99	0,00	24.155.175,99	0,00	24.155.175,99	0,00	0,00	24.155.175
	7231120000 Cont.Ent.Emprega	4070	0,00	0,00	2.374.484,77	0,00	2.374.484,77	0,00	2.374.484,77	0,00	0,00	2.374.484
	7231210000 Cotizações dos t	4070	0,00	0,00	6.452.834,23	0,00	6.452.834,23	0,00	6.452.834,23	0,00	0,00	6.452.834
	7231220000 Contrib.entid. c	4070	0,00	0,00	2.048,85	0,00	2.048,85	0,00	2.048,85	0,00	0,00	2.048
	7231300000 Reg.S.Soc.Insc.F	4070	0,00	0,00	81.493,14	0,00	81.493,14	0,00	81.493,14	0,00	0,00	81.493
R.03.01.02	Contribuições	4070	132.964.175,00	0,00	136.157.620,76	0,00	119.909.819,44	16.247.801,32	136.157.620,76	261.357,01	261.357,01	135.896.263
R.03.01.02.01	Contrib.s/Rend.T	4070	132.964.175,00	0,00	136.157.620,76	0,00	119.909.819,44	16.247.801,32	136.157.620,76	261.357,01	261.357,01	135.896.263
	2121110000 R.S.S.trab.P/c/	4070	0,00	0,00	436.197,42	0,00	38,06	436.159,36	436.197,42	228.407,24	228.407,24	207.790
	2121120000 R.Seg.Soc. trab.	4070	0,00	0,00	0,07	0,00	0,07	0,00	0,07	32.598,38	32.598,38	32.598
	2121130000 R.S.S.inscr.facu	4070	0,00	0,00	0,00	0,00	0,00	0,00	0,00	351,39	351,39	351
	2121181200 SICC/clarif.c/	4070	0,00	0,00	99.045,44	0,00	91.986,86	7.058,58	99.045,44	0,00	0,00	99.045
	2121181300 SICC/clarif.cl.e	4070	0,00	0,00	79.738.722,65	0,00	68.315.531,91	11.423.190,74	79.738.722,65	0,00	0,00	79.738.722
	2121500000 Out. movimentos	4070	0,00	0,00	0,86-	0,00	0,86-	0,00	0,86-	0,00	0,00	0
	2122110000 R.S.S.trab.P/c/	4070	0,00	0,00	53.693,62	0,00	50.403,09	3.290,53	53.693,62	0,00	0,00	53.693
	2182210000 SEF	4070	0,00	0,00	7.756.994,33	0,00	3.378.892,22	4.378.102,11	7.756.994,33	0,00	0,00	7.756.994
	2190000000 Adian.s Cl. Cont	4070	0,00	0,00	155.628,24-	0,00	155.628,24-	0,00	155.628,24-	0,00	0,00	155.628
	7231111100 Trab.Ent.c/Fins	4070	0,00	0,00	0,01	0,00	0,01	0,00	0,01	0,00	0,00	0
	7231120000 Cont.Ent.Emprega	4070	0,00	0,00	48.228.596,32	0,00	48.228.596,32	0,00	48.228.596,32	0,00	0,00	48.228.596
R.03.02	Reg.comp.especia	4070	183.000,00	0,00	2.106,38	0,00	2.106,38	0,00	2.106,38	0,00	0,00	2.106
R.03.02.01	Reg.especiais	4070	183.000,00	0,00	2.106,38	0,00	2.106,38	0,00	2.106,38	0,00	0,00	2.106
R.03.02.01.99	Outros reg.espec	4070	183.000,00	0,00	2.106,38	0,00	2.106,38	0,00	2.106,38	0,00	0,00	2.106
	2121181300 SICC/clarif.cl.e	4070	0,00	0,00	1.352,54	0,00	1.352,54	0,00	1.352,54	0,00	0,00	1.352
	7233110000 Benef.Ex-CSP Seg	4070	0,00	0,00	753,84	0,00	753,84	0,00	753,84	0,00	0,00	753
R.04	Taxas multas pen	4070	1.770.500,00	0,00	1.429.234,54	0,00	1.285.575,99	143.658,55	1.429.234,54	0,00	0,00	1.429.234
R.04.01	Taxas	4070	473.000,00	0,00	308.413,32	0,00	308.413,32	0,00	308.413,32	0,00	0,00	308.413
R.04.01.01	Taxas justiça	4070	473.000,00	0,00	308.413,32	0,00	308.413,32	0,00	308.413,32	0,00	0,00	308.413
	2511100003 Operações normai	4070	0,00	0,00	10,63	0,00	10,63	0,00	10,63	0,00	0,00	10
	7242000000 Taxa de Justiça	4070	0,00	0,00	308.402,69	0,00	308.402,69	0,00	308.402,69	0,00	0,00	308.402
R.04.02	Multas outras pe	4070	1.297.500,00	0,00	1.120.821,22	0,00	977.162,67	143.658,55	1.120.821,22	0,00	0,00	1.120.821
R.04.02.01	Juros de mora	4070	1.100.000,00	0,00	1.048.268,87	0,00	967.718,96	80.549,91	1.048.268,87	0,00	0,00	1.048.268

Exercício: 2017

Data: 01.01.2017 até 31.12.2017

Data de execução: 23.05.2018

Com e Sem Fluxo Financeiro

Fundos: O*

7.2 - Controlo Orçamental - Receita
Ano: 2017

Económica/Conta	Descrição	Orgânica	Prev.Corrigidas	R.Cob.Inic.Ano	Rec.Liquidada	Liq.Anuladas	Rec.Cob.Bruta	R.Cob.Brut.An.Ant	R.Cob.Bruta Total	Reemb/rest.Emit.	Reemb/Rest.Pagos	R.Cobrada Lic
R.04.02.01.01	Contribuições	4070	1.100.000,00	0,00	1.048.268,87	0,00	967.718,96	80.549,91	1.048.268,87	0,00	0,00	1.048.268,87
2121181200	SICC/clarif.c/ e	4070	0,00	0,00	0,11-	0,00	0,11-	0,00	0,11-	0,00	0,00	0
2121181300	SICC/clarif.cl.e	4070	0,00	0,00	33.034,44	0,00	14.742,43	18.292,01	33.034,44	0,00	0,00	33.034
2121210000	R.S.S.trab.P/c/o	4070	0,00	0,00	27.425,05	0,00	0,00	27.425,05	27.425,05	0,00	0,00	27.425
2121220000	R.S.S. trab. Ind	4070	0,00	0,00	9.210,04	0,00	0,00	9.210,04	9.210,04	0,00	0,00	9.210
2121230000	R.S.S.inscr.facu	4070	0,00	0,00	296,72	0,00	0,00	296,72	296,72	0,00	0,00	296
2121500000	Out. movimentos	4070	0,00	0,00	1.353,24	0,00	0,00	1.353,24	1.353,24	0,00	0,00	1.353
2122210000	R.S.S.trab.P/c/o	4070	0,00	0,00	7.303,15	0,00	7.111,91	191,24	7.303,15	0,00	0,00	7.303
2122220000	R.S.S.trab. Inde	4070	0,00	0,00	137,18	0,00	137,18	0,00	137,18	0,00	0,00	137
2122310000	R.S.S.trab.P/c/	4070	0,00	0,00	17.089,46	0,00	15.758,06	1.331,40	17.089,46	0,00	0,00	17.089
2122320000	R.S.S.trab. Inde	4070	0,00	0,00	261,78	0,00	261,78	0,00	261,78	0,00	0,00	261
2182210000	SEF	4070	0,00	0,00	26.269,43	0,00	4.147,00	22.122,43	26.269,43	0,00	0,00	26.269
7951100000	De Contribuições	4070	0,00	0,00	925.888,49	0,00	925.560,71	327,78	925.888,49	0,00	0,00	925.888
R.04.02.04	Coimas contra or	4070	197.000,00	0,00	72.208,82	0,00	9.100,18	63.108,64	72.208,82	0,00	0,00	72.208
2121500000	Out. movimentos	4070	0,00	0,00	29.180,15	0,00	0,00	29.180,15	29.180,15	0,00	0,00	29.180
2182210000	SEF	4070	0,00	0,00	33.928,49	0,00	0,00	33.928,49	33.928,49	0,00	0,00	33.928
7241130000	Sistema Previden	4070	0,00	0,00	9.100,18	0,00	9.100,18	0,00	9.100,18	0,00	0,00	9.100
R.04.02.99	Multas penalid d	4070	500,00	0,00	343,53	0,00	343,53	0,00	343,53	0,00	0,00	343
R.04.02.99.01	Multas proc.disc	4070	500,00	0,00	343,53	0,00	343,53	0,00	343,53	0,00	0,00	343
7683000000	Rec multa proc d	4070	0,00	0,00	343,53	0,00	343,53	0,00	343,53	0,00	0,00	343
R.05	Rendim.da propri	4070	1.075.800,00	0,00	830.029,42	0,00	829.579,42	450,00	830.029,42	0,00	0,00	830.029
R.05.02	Juros-Soc financ	4070	1.060.000,00	0,00	819.070,12	0,00	819.070,12	0,00	819.070,12	0,00	0,00	819.070
R.05.02.01	Bancos e Inst. F	4070	1.060.000,00	0,00	819.070,12	0,00	819.070,12	0,00	819.070,12	0,00	0,00	819.070
R.05.02.01.12	Depósitos à Orde	4070	10.000,00	0,00	4,98	0,00	4,98	0,00	4,98	0,00	0,00	4
7812110000	Depósitos à Orde	4070	0,00	0,00	4,98	0,00	4,98	0,00	4,98	0,00	0,00	4
R.05.02.01.13	Depósitos a praz	4070	1.050.000,00	0,00	819.065,14	0,00	819.065,14	0,00	819.065,14	0,00	0,00	819.065
R.05.02.01.13.99	Outros	4070	1.050.000,00	0,00	819.065,14	0,00	819.065,14	0,00	819.065,14	0,00	0,00	819.065
7812120000	Depósitos a Praz	4070	0,00	0,00	819.065,14	0,00	819.065,14	0,00	819.065,14	0,00	0,00	819.065
R.05.10	Rendas	4070	15.800,00	0,00	10.959,30	0,00	10.509,30	450,00	10.959,30	0,00	0,00	10.959
R.05.10.03	Habitações	4070	13.000,00	0,00	10.695,90	0,00	10.245,90	450,00	10.695,90	0,00	0,00	10.695
R.05.10.03.02	Outras Entidades	4070	13.000,00	0,00	10.695,90	0,00	10.245,90	450,00	10.695,90	0,00	0,00	10.695
2683111112	Renda livre	4070	0,00	0,00	450,00	0,00	0,00	450,00	450,00	0,00	0,00	450
7831200000	Renda Livre	4070	0,00	0,00	10.245,90	0,00	10.245,90	0,00	10.245,90	0,00	0,00	10.245
R.05.10.04	Edifícios	4070	2.800,00	0,00	263,40	0,00	263,40	0,00	263,40	0,00	0,00	263
R.05.10.04.02	Outras Entidades	4070	2.800,00	0,00	263,40	0,00	263,40	0,00	263,40	0,00	0,00	263
7832200000	Outros	4070	0,00	0,00	263,40	0,00	263,40	0,00	263,40	0,00	0,00	263
R.06	Transf.correntes	4070	352.716,00	0,00	860,40	0,00	860,40	0,00	860,40	0,00	0,00	860
R.06.06	Segurança Social	4070	332.716,00	0,00	860,40	0,00	860,40	0,00	860,40	0,00	0,00	860
R.06.06.01	Sistema SolSegSo	4070	1,00	0,00	860,40	0,00	860,40	0,00	860,40	0,00	0,00	860
R.06.06.01.01	IGFSS	4070	1,00	0,00	860,40	0,00	860,40	0,00	860,40	0,00	0,00	860
R.06.06.01.01.09	Outras Prestaçõe	4070	0,00	0,00	860,40	0,00	860,40	0,00	860,40	0,00	0,00	860
7421311190	Outras Prestaçõe	4070	0,00	0,00	860,40	0,00	860,40	0,00	860,40	0,00	0,00	860
R.06.06.02	Partic.Port.pr.e	4070	332.715,00	0,00	0,00	0,00	0,00	0,00	0,00	0,00	0,00	0
R.06.06.02.01	IGFSS	4070	332.715,00	0,00	0,00	0,00	0,00	0,00	0,00	0,00	0,00	0
R.06.06.02.01.01	Proj. c/sup. OSS	4070	332.715,00	0,00	0,00	0,00	0,00	0,00	0,00	0,00	0,00	0

Exercício: 2017

Data: 01.01.2017 até 31.12.2017

Data de execução: 23.05.2018

Com e Sem Fluxo Financeiro

Fundos: O*

7.2 - Controle Orçamental - Receita
Ano: 2017

Econômica/Conta	Descrição	Orgânica	Prev.Corrigidas	R.Cob.Inic.Ano	Rec.Liquidada	Liq.Anuladas	Rec.Cob.Bruta	R.Cob.Brut.An.Ant	R.Cob.Bruta	Total	Reemb/rest.Emit.	Reemb/Rest.Pagos	R.Cobrada Lic
R.06.09	Resto do Mundo	4070	20.000,00	0,00	0,00	0,00	0,00	0,00	0,00	0,00	0,00	0,00	0,00
R.06.09.01	UE-Instituições	4070	20.000,00	0,00	0,00	0,00	0,00	0,00	0,00	0,00	0,00	0,00	0,00
R.06.09.01.01	UE-Inst.Sub ASoc	4070	20.000,00	0,00	0,00	0,00	0,00	0,00	0,00	0,00	0,00	0,00	0,00
R.07	Venda bens serv.	4070	20.000,00	0,00	19.922,02	0,00	19.922,02	0,00	19.922,02	0,00	0,00	0,00	19.922
R.07.02	Serviços	4070	20.000,00	0,00	19.922,02	0,00	19.922,02	0,00	19.922,02	0,00	0,00	0,00	19.922
R.07.02.99	Outros	4070	20.000,00	0,00	19.922,02	0,00	19.922,02	0,00	19.922,02	0,00	0,00	0,00	19.922
R.07.02.99.01	Comp.art.Acção So	4070	20.000,00	0,00	19.922,02	0,00	19.922,02	0,00	19.922,02	0,00	0,00	0,00	19.922
7121300000	Comp.p/Fam.Acolh	4070	0,00	0,00	19.922,02	0,00	19.922,02	0,00	19.922,02	0,00	0,00	0,00	19.922
R.08	Outras receit co	4070	2.018.892,00	0,00	165.955,23	0,00	165.955,23	0,00	165.955,23	0,00	0,00	0,00	165.955
R.08.01	Outras	4070	133.500,00	0,00	165.955,23	0,00	165.955,23	0,00	165.955,23	0,00	0,00	0,00	165.955
R.08.01.01	Pré.tx.gar.ris.d	4070	32.025,00	0,00	0,00	0,00	0,00	0,00	0,00	0,00	0,00	0,00	0,00
R.08.01.99	Outras	4070	101.475,00	0,00	165.955,23	0,00	165.955,23	0,00	165.955,23	0,00	0,00	0,00	165.955
2511100003	Operações normai	4070	0,00	0,00	5,70	0,00	5,70	0,00	5,70	0,00	0,00	0,00	5
2511200003	Op.s/fluxo finan	4070	0,00	0,00	16.824,00	0,00	16.824,00	0,00	16.824,00	0,00	0,00	0,00	16.824
7126100000	Contribuintes	4070	0,00	0,00	89.033,55	0,00	89.033,55	0,00	89.033,55	0,00	0,00	0,00	89.033
7888000000	Outros	4070	0,00	0,00	52,09	0,00	52,09	0,00	52,09	0,00	0,00	0,00	52
7978800000	Outros	4070	0,00	0,00	2,97	0,00	2,97	0,00	2,97	0,00	0,00	0,00	2
7984112000	Pensões.	4070	0,00	0,00	6.792,01	0,00	6.792,01	0,00	6.792,01	0,00	0,00	0,00	6.792
7984113000	Complementos soc	4070	0,00	0,00	201,30	0,00	201,30	0,00	201,30	0,00	0,00	0,00	201
7984114800	Outros	4070	0,00	0,00	1.486,94	0,00	1.486,94	0,00	1.486,94	0,00	0,00	0,00	1.486
7984117000	Rend.social inse	4070	0,00	0,00	24.922,23	0,00	24.922,23	0,00	24.922,23	0,00	0,00	0,00	24.922
7984211100	Sub fam./ab.fam	4070	0,00	0,00	5.726,33	0,00	5.726,33	0,00	5.726,33	0,00	0,00	0,00	5.726
7984212000	Outros	4070	0,00	0,00	1.069,30	0,00	1.069,30	0,00	1.069,30	0,00	0,00	0,00	1.069
7984220000	Deficiência.	4070	0,00	0,00	1.664,71	0,00	1.664,71	0,00	1.664,71	0,00	0,00	0,00	1.664
7984311100	Doença.	4070	0,00	0,00	11.851,79	0,00	11.851,79	0,00	11.851,79	0,00	0,00	0,00	11.851
7984311200	Maternidade.	4070	0,00	0,00	337,51	0,00	337,51	0,00	337,51	0,00	0,00	0,00	337
7984311400	Adoção.	4070	0,00	0,00	1.806,09	0,00	1.806,09	0,00	1.806,09	0,00	0,00	0,00	1.806
7984500000	Regimes Especial	4070	0,00	0,00	202,51	0,00	202,51	0,00	202,51	0,00	0,00	0,00	202
7988129000	Outras	4070	0,00	0,00	0,01	0,00	0,01	0,00	0,01	0,00	0,00	0,00	0,00
7988180000	Outros	4070	0,00	0,00	3.976,19	0,00	3.976,19	0,00	3.976,19	0,00	0,00	0,00	3.976
R.08.02	Subsídios	4070	1.885.392,00	0,00	0,00	0,00	0,00	0,00	0,00	0,00	0,00	0,00	0,00
R.08.02.09	Segurança social	4070	1.885.392,00	0,00	0,00	0,00	0,00	0,00	0,00	0,00	0,00	0,00	0,00
R.08.02.09.01	C/Comun - FSE	4070	169.855,00	0,00	0,00	0,00	0,00	0,00	0,00	0,00	0,00	0,00	0,00
R.08.02.09.03	C/Comun - FEAC	4070	1.715.537,00	0,00	0,00	0,00	0,00	0,00	0,00	0,00	0,00	0,00	0,00
R.10	Transferên.capit	4070	180.000,00	0,00	0,00	0,00	0,00	0,00	0,00	0,00	0,00	0,00	0,00
R.10.09	Resto do Mundo	4070	180.000,00	0,00	0,00	0,00	0,00	0,00	0,00	0,00	0,00	0,00	0,00
R.10.09.01	UE-Instituições	4070	180.000,00	0,00	0,00	0,00	0,00	0,00	0,00	0,00	0,00	0,00	0,00
R.10.09.01.01	AS-Part.Comunitá	4070	180.000,00	0,00	0,00	0,00	0,00	0,00	0,00	0,00	0,00	0,00	0,00
R.15	Rep.não abat.pag	4070	2.500.510,00	0,00	2.371.079,63	0,00	2.371.079,63	2.371.079,63	2.371.079,63	2.371.079,63	0,00	0,00	2.371.079
R.15.01	Rep.não abat.pag	4070	2.500.510,00	0,00	2.371.079,63	0,00	2.371.079,63	2.371.079,63	2.371.079,63	2.371.079,63	0,00	0,00	2.371.079
R.15.01.01	Rep.não abat.pag	4070	2.500.510,00	0,00	2.371.079,63	0,00	2.371.079,63	2.371.079,63	2.371.079,63	2.371.079,63	0,00	0,00	2.371.079
2121500000	Out. movimentos	4070	0,00	0,00	1,32	0,00	0,00	1,32	1,32	0,00	0,00	0,00	1
2122210000	R.S.S.trab.P/c/o	4070	0,00	0,00	24,08	0,00	0,00	24,08	24,08	0,00	0,00	0,00	24
2122310000	R.S.S.trab.P/c/	4070	0,00	0,00	955,51	0,00	0,00	955,51	955,51	0,00	0,00	0,00	955
2629100001	Remuner. a repôr	4070	0,00	0,00	46,97	0,00	0,00	46,97	46,97	0,00	0,00	0,00	46

Exercício: 2017

Data: 01.01.2017 até 31.12.2017

Data de execução: 23.05.2018

Com e Sem Fluxo Financeiro

Fundos: O*

3.1.2 - Controlo Orçamental da Receita por Fundos

Exercício: 2017

Data: 01.01.2017 até 31.12.2017

Data de execução: 23.05.2018

Com e Sem Fluxo Financeiro

Fundos: O*

7.2 - Controlo Orçamental - Receita
Ano: 2017

Económica/Conta	Descrição	Orgânica	Prev.Corrigidas	R.Cob.Inic.Ano	Rec.Liquidada	Liq.Anuladas	Rec.Cob.Bruta	R.Cob.Brut.An.Ant	R.Cob.Bruta	Total	Reemb/rest.Emit.	Reemb/Rest.Pagos	R.Cobrada Lic
A.9999.0.1	INTERREG	4070	200.000,00	0,00	0,00	0,00	0,00	0,00	0,00	0,00	0,00	0,00	C
R	Receitas	4070	200.000,00	0,00	0,00	0,00	0,00	0,00	0,00	0,00	0,00	0,00	C
R.06	Transf.correntes	4070	20.000,00	0,00	0,00	0,00	0,00	0,00	0,00	0,00	0,00	0,00	C
R.06.09	Resto do Mundo	4070	20.000,00	0,00	0,00	0,00	0,00	0,00	0,00	0,00	0,00	0,00	C
R.06.09.01	UE-Instituições	4070	20.000,00	0,00	0,00	0,00	0,00	0,00	0,00	0,00	0,00	0,00	C
R.06.09.01.01	UE-Inst.Sub ASoc	4070	20.000,00	0,00	0,00	0,00	0,00	0,00	0,00	0,00	0,00	0,00	C
R.10	Transferên.capit	4070	180.000,00	0,00	0,00	0,00	0,00	0,00	0,00	0,00	0,00	0,00	C
R.10.09	Resto do Mundo	4070	180.000,00	0,00	0,00	0,00	0,00	0,00	0,00	0,00	0,00	0,00	C
R.10.09.01	UE-Instituições	4070	180.000,00	0,00	0,00	0,00	0,00	0,00	0,00	0,00	0,00	0,00	C
R.10.09.01.01	AS-Part.Comunitá	4070	180.000,00	0,00	0,00	0,00	0,00	0,00	0,00	0,00	0,00	0,00	C
PAS.0	Proj. A. Social	4070	0,00	0,00	0,00	0,00	0,00	0,00	0,00	0,00	0,00	0,00	C
R	Receitas	4070	0,00	0,00	0,00	0,00	0,00	0,00	0,00	0,00	0,00	0,00	C
R.08	Outras receit co	4070	0,00	0,00	0,00	0,00	0,00	0,00	0,00	0,00	0,00	0,00	C
R.08.02	Subsidios	4070	0,00	0,00	0,00	0,00	0,00	0,00	0,00	0,00	0,00	0,00	C
R.08.02.09	Segurança social	4070	0,00	0,00	0,00	0,00	0,00	0,00	0,00	0,00	0,00	0,00	C
R.08.02.09.03	C/Comun - FEAC	4070	0,00	0,00	0,00	0,00	0,00	0,00	0,00	0,00	0,00	0,00	C
PAS.01	PAS.01_CPN	4070	332.715,00	0,00	0,00	0,00	0,00	0,00	0,00	0,00	0,00	0,00	C
R	Receitas	4070	332.715,00	0,00	0,00	0,00	0,00	0,00	0,00	0,00	0,00	0,00	C
R.06	Transf.correntes	4070	332.715,00	0,00	0,00	0,00	0,00	0,00	0,00	0,00	0,00	0,00	C
R.06.06	Segurança Social	4070	332.715,00	0,00	0,00	0,00	0,00	0,00	0,00	0,00	0,00	0,00	C
R.06.06.02	Partic.Port.pr.c	4070	332.715,00	0,00	0,00	0,00	0,00	0,00	0,00	0,00	0,00	0,00	C
R.06.06.02.01	IGFSS	4070	332.715,00	0,00	0,00	0,00	0,00	0,00	0,00	0,00	0,00	0,00	C
R.06.06.02.01.01	Proj. c/sup. OSS	4070	332.715,00	0,00	0,00	0,00	0,00	0,00	0,00	0,00	0,00	0,00	C
PAS.1	PAS APMC FEAC	4070	1.715.537,00	0,00	0,00	0,00	0,00	0,00	0,00	0,00	0,00	0,00	C
R	Receitas	4070	1.715.537,00	0,00	0,00	0,00	0,00	0,00	0,00	0,00	0,00	0,00	C
R.08	Outras receit co	4070	1.715.537,00	0,00	0,00	0,00	0,00	0,00	0,00	0,00	0,00	0,00	C
R.08.02	Subsidios	4070	1.715.537,00	0,00	0,00	0,00	0,00	0,00	0,00	0,00	0,00	0,00	C
R.08.02.09	Segurança social	4070	1.715.537,00	0,00	0,00	0,00	0,00	0,00	0,00	0,00	0,00	0,00	C
R.08.02.09.03	C/Comun - FEAC	4070	1.715.537,00	0,00	0,00	0,00	0,00	0,00	0,00	0,00	0,00	0,00	C
PAS.2	PAS AS FSE	4070	169.855,00	0,00	0,00	0,00	0,00	0,00	0,00	0,00	0,00	0,00	C
R	Receitas	4070	169.855,00	0,00	0,00	0,00	0,00	0,00	0,00	0,00	0,00	0,00	C
R.08	Outras receit co	4070	169.855,00	0,00	0,00	0,00	0,00	0,00	0,00	0,00	0,00	0,00	C
R.08.02	Subsidios	4070	169.855,00	0,00	0,00	0,00	0,00	0,00	0,00	0,00	0,00	0,00	C
R.08.02.09	Segurança social	4070	169.855,00	0,00	0,00	0,00	0,00	0,00	0,00	0,00	0,00	0,00	C
R.08.02.09.01	C/Comun - FSE	4070	169.855,00	0,00	0,00	0,00	0,00	0,00	0,00	0,00	0,00	0,00	C
RA111003	Outras Receit.-S	4070	620.000,00	0,00	720.360,89	0,00	31.714,24	688.646,65	720.360,89	0,00	0,00	720.360	C
R	Receitas	4070	620.000,00	0,00	720.360,89	0,00	31.714,24	688.646,65	720.360,89	0,00	0,00	720.360	C
R.08	Outras receit co	4070	30.000,00	0,00	31.714,24	0,00	31.714,24	0,00	31.714,24	0,00	0,00	31.714	C
R.08.01	Outras	4070	30.000,00	0,00	31.714,24	0,00	31.714,24	0,00	31.714,24	0,00	0,00	31.714	C
R.08.01.99	Outras	4070	30.000,00	0,00	31.714,24	0,00	31.714,24	0,00	31.714,24	0,00	0,00	31.714	C
7984112000	Pensões.	4070	0,00	0,00	6.792,01	0,00	6.792,01	0,00	6.792,01	0,00	0,00	6.792	C
7984117000	Rend.social inse	4070	0,00	0,00	24.922,23	0,00	24.922,23	0,00	24.922,23	0,00	0,00	24.922	C
R.15	Rep.não abat.pag	4070	590.000,00	0,00	688.646,65	0,00	0,00	688.646,65	688.646,65	0,00	0,00	688.646	C
R.15.01	Rep.não abat.pag	4070	590.000,00	0,00	688.646,65	0,00	0,00	688.646,65	688.646,65	0,00	0,00	688.646	C
R.15.01.01	Rep.não abat.pag	4070	590.000,00	0,00	688.646,65	0,00	0,00	688.646,65	688.646,65	0,00	0,00	688.646	C

Exercício: 2017

Data: 01.01.2017 até 31.12.2017

Data de execução: 23.05.2018

Com e Sem Fluxo Financeiro

Fundos: O*

7.2 - Controle Orçamental - Receita
Ano: 2017

Econômica/Conta	Descrição	Orgânica	Prev.Corrigidas	R.Cob.Inic.Ano	Rec.Liquidada	Liq.Anuladas	Rec.Cob.Bruta	R.Cob.Brut.An.Ant	R.Cob.Bruta Total	Reemb/rest.Emit.	Reemb/Rest.Pagos	R.Cobrada Lic
2651111000	Rend.Mínimo Gara	4070	0,00	0,00	5,24	0,00	0,00	5,24	5,24	0,00	0,00	5
2651113000	Compl soc e Incl	4070	0,00	0,00	10.102,06	0,00	0,00	10.102,06	10.102,06	0,00	0,00	10.102
2651117000	Rend.social inse	4070	0,00	0,00	387.263,17	0,00	0,00	387.263,17	387.263,17	0,00	0,00	387.263
2651118000	Outros	4070	0,00	0,00	51.616,57	0,00	0,00	51.616,57	51.616,57	0,00	0,00	51.616
2651211100	S.Fam/Ab.Fam Cr.	4070	0,00	0,00	56,28	0,00	0,00	56,28	56,28	0,00	0,00	56
2651311200	Maternidade	4070	0,00	0,00	10,00	0,00	0,00	10,00	10,00	0,00	0,00	10
2651311500	Assist.a Menores	4070	0,00	0,00	287,30	0,00	0,00	287,30	287,30	0,00	0,00	287
2651312000	Sub. Desemprego	4070	0,00	0,00	35.220,93	0,00	0,00	35.220,93	35.220,93	0,00	0,00	35.220
2651314000	Outros	4070	0,00	0,00	214,34	0,00	0,00	214,34	214,34	0,00	0,00	214
2651318000	S. des. p/ cess.	4070	0,00	0,00	45,33	0,00	0,00	45,33	45,33	0,00	0,00	45
5778813000	ISS	4070	0,00	0,00	1.233,21	0,00	0,00	1.233,21	1.233,21	0,00	0,00	1.233
7971800000	Outr. regulariza	4070	0,00	0,00	202.507,50	0,00	0,00	202.507,50	202.507,50	0,00	0,00	202.507
7973800000	Outras compartic	4070	0,00	0,00	84,72	0,00	0,00	84,72	84,72	0,00	0,00	84
RA112002	Outras Rec. Cor.	4070	620.000,00	0,00	649.073,94	0,00	8.662,85	640.411,09	649.073,94	0,00	0,00	649.073
R	Receitas	4070	620.000,00	0,00	649.073,94	0,00	8.662,85	640.411,09	649.073,94	0,00	0,00	649.073
R.08	Outras receit co	4070	20.000,00	0,00	8.662,85	0,00	8.662,85	0,00	8.662,85	0,00	0,00	8.662
R.08.01	Outras	4070	20.000,00	0,00	8.662,85	0,00	8.662,85	0,00	8.662,85	0,00	0,00	8.662
R.08.01.01	Pré.tx.gar.ris.d	4070	19.975,00	0,00	0,00	0,00	0,00	0,00	0,00	0,00	0,00	0
R.08.01.99	Outras	4070	25,00	0,00	8.662,85	0,00	8.662,85	0,00	8.662,85	0,00	0,00	8.662
7984211100	Sub fam./ab.fam	4070	0,00	0,00	5.726,33	0,00	5.726,33	0,00	5.726,33	0,00	0,00	5.726
7984212000	Outros	4070	0,00	0,00	1.069,30	0,00	1.069,30	0,00	1.069,30	0,00	0,00	1.069
7984220000	Deficiência.	4070	0,00	0,00	1.664,71	0,00	1.664,71	0,00	1.664,71	0,00	0,00	1.664
7984500000	Regimes Especiai	4070	0,00	0,00	202,51	0,00	202,51	0,00	202,51	0,00	0,00	202
R.15	Rep.não abat.pag	4070	600.000,00	0,00	640.411,09	0,00	0,00	640.411,09	640.411,09	0,00	0,00	640.411
R.15.01	Rep.não abat.pag	4070	600.000,00	0,00	640.411,09	0,00	0,00	640.411,09	640.411,09	0,00	0,00	640.411
R.15.01.01	Rep.não abat.pag	4070	600.000,00	0,00	640.411,09	0,00	0,00	640.411,09	640.411,09	0,00	0,00	640.411
2651117000	Rend.social inse	4070	0,00	0,00	112,86	0,00	0,00	112,86	112,86	0,00	0,00	112
2651118000	Outros	4070	0,00	0,00	1.250,74	0,00	0,00	1.250,74	1.250,74	0,00	0,00	1.250
2651211100	S.Fam/Ab.Fam Cr.	4070	0,00	0,00	367.311,37	0,00	0,00	367.311,37	367.311,37	0,00	0,00	367.311
2651212000	Outros	4070	0,00	0,00	128,28	0,00	0,00	128,28	128,28	0,00	0,00	128
2651220000	Deficiênc e Incl	4070	0,00	0,00	32.350,14	0,00	0,00	32.350,14	32.350,14	0,00	0,00	32.350
2651311100	Doença	4070	0,00	0,00	5.127,18	0,00	0,00	5.127,18	5.127,18	0,00	0,00	5.127
2651500000	Reg. Especiais	4070	0,00	0,00	92,09	0,00	0,00	92,09	92,09	0,00	0,00	92
5778813000	ISS	4070	0,00	0,00	1.838,55	0,00	0,00	1.838,55	1.838,55	0,00	0,00	1.838
5778825000	ISSM, IP-RAM	4070	0,00	0,00	535,52	0,00	0,00	535,52	535,52	0,00	0,00	535
7971800000	Outr. regulariza	4070	0,00	0,00	231.664,36	0,00	0,00	231.664,36	231.664,36	0,00	0,00	231.664
RA113008	Outras Rec. Cor	4070	55.000,00	0,00	21.536,31	0,00	19.922,02	1.614,29	21.536,31	0,00	0,00	21.536
R	Receitas	4070	55.000,00	0,00	21.536,31	0,00	19.922,02	1.614,29	21.536,31	0,00	0,00	21.536
R.07	Venda bens serv.	4070	20.000,00	0,00	19.922,02	0,00	19.922,02	0,00	19.922,02	0,00	0,00	19.922
R.07.02	Serviços	4070	20.000,00	0,00	19.922,02	0,00	19.922,02	0,00	19.922,02	0,00	0,00	19.922
R.07.02.99	Outros	4070	20.000,00	0,00	19.922,02	0,00	19.922,02	0,00	19.922,02	0,00	0,00	19.922
R.07.02.99.01	Compart.Acção So	4070	20.000,00	0,00	19.922,02	0,00	19.922,02	0,00	19.922,02	0,00	0,00	19.922
7121300000	Comp.p/Fam.Acolh	4070	0,00	0,00	19.922,02	0,00	19.922,02	0,00	19.922,02	0,00	0,00	19.922
R.15	Rep.não abat.pag	4070	35.000,00	0,00	1.614,29	0,00	0,00	1.614,29	1.614,29	0,00	0,00	1.614
R.15.01	Rep.não abat.pag	4070	35.000,00	0,00	1.614,29	0,00	0,00	1.614,29	1.614,29	0,00	0,00	1.614

Exercício: 2017

Data: 01.01.2017 até 31.12.2017

Data de execução: 23.05.2018

Com e Sem Fluxo Financeiro

Fundos: O*

7.2 - Controle Orçamental - Receita
Ano: 2017

Econômica/Conta	Descrição	Orgânica	Prev.Corrigidas	R.Cob.Inic.Ano	Rec.Liquidada	Liq.Anuladas	Rec.Cob.Bruta	R.Cob.Brut.An.Ant	R.Cob.Bruta Total	Reemb/rest.Emit	Reemb/Rest.Pagos	R.Cobrada Lic
R.15.01.01	Rep.não abat.pag	4070	35.000,00	0,00	1.614,29	0,00	0,00	1.614,29	1.614,29	0,00	0,00	1.614
2651120000	Subs. Ação Socia	4070	0,00	0,00	501,17	0,00	0,00	501,17	501,17	0,00	0,00	501
7971800000	Outr. regulariza	4070	0,00	0,00	220,00	0,00	0,00	220,00	220,00	0,00	0,00	220
7988180000	Outros	4070	0,00	0,00	893,12	0,00	0,00	893,12	893,12	0,00	0,00	893
RA123002	Outras rec. cap.	4070	10,00	0,00	0,00	0,00	0,00	0,00	0,00	0,00	0,00	C
R	Receitas	4070	10,00	0,00	0,00	0,00	0,00	0,00	0,00	0,00	0,00	C
R.15	Rep.não abat.pag	4070	10,00	0,00	0,00	0,00	0,00	0,00	0,00	0,00	0,00	C
R.15.01	Rep.não abat.pag	4070	10,00	0,00	0,00	0,00	0,00	0,00	0,00	0,00	0,00	C
R.15.01.01	Rep.não abat.pag	4070	10,00	0,00	0,00	0,00	0,00	0,00	0,00	0,00	0,00	C
RA211001	Contribuições e	4070	218.798.435,00	0,00	219.486.583,51	0,00	190.841.503,80	28.645.079,71	219.486.583,51	261.357,01	261.357,01	219.225.226
R	Receitas	4070	218.798.435,00	0,00	219.486.583,51	0,00	190.841.503,80	28.645.079,71	219.486.583,51	261.357,01	261.357,01	219.225.226
R.03	Cont.SS.CGA.ADSE	4070	218.798.435,00	0,00	219.486.583,51	0,00	190.841.503,80	28.645.079,71	219.486.583,51	261.357,01	261.357,01	219.225.226
R.03.01	Sistema Previden	4070	218.615.435,00	0,00	219.484.477,13	0,00	190.839.397,42	28.645.079,71	219.484.477,13	261.357,01	261.357,01	219.223.120
R.03.01.01	Quotiz trabalhad	4070	85.651.260,00	0,00	83.326.856,37	0,00	70.929.577,98	12.397.278,39	83.326.856,37	0,00	0,00	83.326.856
R.03.01.01.01	Cotizações Traba	4070	85.651.260,00	0,00	83.326.856,37	0,00	70.929.577,98	12.397.278,39	83.326.856,37	0,00	0,00	83.326.856
2121110000	R.S.S.trab.P/c/	4070	0,00	0,00	325.847,21	0,00	115.477,60	210.369,61	325.847,21	0,00	0,00	325.847
2121120000	R.Seg.Soc. trab.	4070	0,00	0,00	1.471.353,93	0,00	8.158,60	1.463.195,33	1.471.353,93	0,00	0,00	1.471.353
2121130000	R.S.S.inscr.facu	4070	0,00	0,00	13.604,74	0,00	0,00	13.604,74	13.604,74	0,00	0,00	13.604
2121181200	SICC/clarif.c/	4070	0,00	0,00	59.474,95	0,00	54.612,40	4.862,55	59.474,95	0,00	0,00	59.474
2121181300	SICC/clarif.cl.e	4070	0,00	0,00	45.277.511,04	0,00	38.740.034,29	6.537.476,75	45.277.511,04	0,00	0,00	45.277.511
2121210000	R.S.S.trab.P/c/o	4070	0,00	0,00	55,53	0,00	55,53	0,00	55,53	0,00	0,00	55
2121220000	R.S.S. trab. Ind	4070	0,00	0,00	470,16	0,00	470,16	0,00	470,16	0,00	0,00	470
2122110000	R.S.S.trab.P/c/	4070	0,00	0,00	24.311,33	0,00	22.825,23	1.486,10	24.311,33	0,00	0,00	24.311
2122120000	R.S.S. trab.inde	4070	0,00	0,00	969,59	0,00	969,59	0,00	969,59	0,00	0,00	969
2182210000	SEF	4070	0,00	0,00	7.482.215,42	0,00	3.315.932,11	4.166.283,31	7.482.215,42	0,00	0,00	7.482.215
7231110000	Cotizações dos t	4070	0,00	0,00	19.761.232,86	0,00	19.761.232,86	0,00	19.761.232,86	0,00	0,00	19.761.232
7231120000	Cont.Ent.Emprega	4070	0,00	0,00	2.374.484,77	0,00	2.374.484,77	0,00	2.374.484,77	0,00	0,00	2.374.484
7231210000	Cotizações dos t	4070	0,00	0,00	6.452.834,23	0,00	6.452.834,23	0,00	6.452.834,23	0,00	0,00	6.452.834
7231220000	Contrib.entid. c	4070	0,00	0,00	2.048,85	0,00	2.048,85	0,00	2.048,85	0,00	0,00	2.048
7231300000	Reg.S.Soc.Insc.F	4070	0,00	0,00	81.493,14	0,00	81.493,14	0,00	81.493,14	0,00	0,00	81.493
R.03.01.02	Contribuições	4070	132.964.175,00	0,00	136.157.620,76	0,00	119.909.819,44	16.247.801,32	136.157.620,76	261.357,01	261.357,01	135.896.263
R.03.01.02.01	Contrib.s/Rend.T	4070	132.964.175,00	0,00	136.157.620,76	0,00	119.909.819,44	16.247.801,32	136.157.620,76	261.357,01	261.357,01	135.896.263
2121110000	R.S.S.trab.P/c/	4070	0,00	0,00	436.197,42	0,00	38,06	436.159,36	436.197,42	228.407,24	228.407,24	207.790
2121120000	R.Seg.Soc. trab.	4070	0,00	0,00	0,07	0,00	0,07	0,00	0,07	32.598,38	32.598,38	32.598
2121130000	R.S.S.inscr.facu	4070	0,00	0,00	0,00	0,00	0,00	0,00	0,00	351,39	351,39	351
2121181200	SICC/clarif.c/	4070	0,00	0,00	99.045,44	0,00	91.986,86	7.058,58	99.045,44	0,00	0,00	99.045
2121181300	SICC/clarif.cl.e	4070	0,00	0,00	79.738.722,65	0,00	68.315.531,91	11.423.190,74	79.738.722,65	0,00	0,00	79.738.722
2121500000	Out. movimentos	4070	0,00	0,00	0,86	0,00	0,86	0,00	0,86	0,00	0,00	C
2122110000	R.S.S.trab.P/c/	4070	0,00	0,00	53.693,62	0,00	50.403,09	3.290,53	53.693,62	0,00	0,00	53.693
2182210000	SEF	4070	0,00	0,00	7.756.994,33	0,00	3.378.892,22	4.378.102,11	7.756.994,33	0,00	0,00	7.756.994
2190000000	Adian.s Cl. Cont	4070	0,00	0,00	155.628,24	0,00	155.628,24	0,00	155.628,24	0,00	0,00	155.628
7231111100	Trab.Ent.c/Fins	4070	0,00	0,00	0,01	0,00	0,01	0,00	0,01	0,00	0,00	C
7231120000	Cont.Ent.Emprega	4070	0,00	0,00	48.228.596,32	0,00	48.228.596,32	0,00	48.228.596,32	0,00	0,00	48.228.596
R.03.02	Reg.comp.especia	4070	183.000,00	0,00	2.106,38	0,00	2.106,38	0,00	2.106,38	0,00	0,00	2.106
R.03.02.01	Reg.especiais	4070	183.000,00	0,00	2.106,38	0,00	2.106,38	0,00	2.106,38	0,00	0,00	2.106

Exercício: 2017

Data: 01.01.2017 até 31.12.2017

Data de execução: 23.05.2018

Com e Sem Fluxo Financeiro

Fundos: O*

7.2 - Controle Orçamental - Receita
Ano: 2017

Econômica/Conta	Descrição	Orgânica	Prev.Corrigidas	R.Cob.Inic.Ano	Rec.Liquidada	Liq.Anuladas	Rec.Cob.Bruta	R.Cob.Brut.An.Ant	R.Cob.Bruta Total	Reemb/rest.Emit.	Reemb/Rest.Pagos	R.Cobrada Lic
R.03.02.01.99	Outros reg.espec	4070	183.000,00	0,00	2.106,38	0,00	2.106,38	0,00	2.106,38	0,00	0,00	2.106
2121181300	SICC/clarif.cl.e	4070	0,00	0,00	1.352,54	0,00	1.352,54	0,00	1.352,54	0,00	0,00	1.352
7233110000	Benef.Ex-CSP Seg	4070	0,00	0,00	753,84	0,00	753,84	0,00	753,84	0,00	0,00	753
RA211002	Parte Cotiz. p/C	4070	10.900.000,00	0,00	11.861.146,17	0,00	10.752.843,83	1.108.302,34	11.861.146,17	0,00	0,00	11.861.146
R	Receitas	4070	10.900.000,00	0,00	11.861.146,17	0,00	10.752.843,83	1.108.302,34	11.861.146,17	0,00	0,00	11.861.146
R.03	Cont.SS.CGA.ADSE	4070	10.900.000,00	0,00	11.861.146,17	0,00	10.752.843,83	1.108.302,34	11.861.146,17	0,00	0,00	11.861.146
R.03.01	Sistema Previden	4070	10.900.000,00	0,00	11.861.146,17	0,00	10.752.843,83	1.108.302,34	11.861.146,17	0,00	0,00	11.861.146
R.03.01.01	Quotiz trabalhad	4070	10.900.000,00	0,00	11.861.146,17	0,00	10.752.843,83	1.108.302,34	11.861.146,17	0,00	0,00	11.861.146
R.03.01.01.01	Cotizações Traba	4070	10.900.000,00	0,00	11.861.146,17	0,00	10.752.843,83	1.108.302,34	11.861.146,17	0,00	0,00	11.861.146
2121110000	R.S.S.trab.P/c/	4070	0,00	0,00	41.649,56	0,00	4,12	41.645,44	41.649,56	0,00	0,00	41.649
2121120000	R.Seg.Soc. trab.	4070	0,00	0,00	1.575,08	0,00	0,00	1.575,08	1.575,08	0,00	0,00	1.575
2121181200	SICC/clarif.c/ c	4070	0,00	0,00	9.642,55	0,00	8.849,53	793,02	9.642,55	0,00	0,00	9.642
2121181300	SICC/clarif.cl.e	4070	0,00	0,00	7.409.558,47	0,00	6.345.561,61	1.063.996,86	7.409.558,47	0,00	0,00	7.409.558
2122110000	R.S.S.trab.P/c/	4070	0,00	0,00	4.777,38	0,00	4.485,44	291,94	4.777,38	0,00	0,00	4.777
7231110000	Cotizações dos t	4070	0,00	0,00	4.393.943,13	0,00	4.393.943,13	0,00	4.393.943,13	0,00	0,00	4.393.943
RA211003	Rendimentos - Pr	4070	1.075.800,00	0,00	830.029,42	0,00	829.579,42	450,00	830.029,42	0,00	0,00	830.029
R	Receitas	4070	1.075.800,00	0,00	830.029,42	0,00	829.579,42	450,00	830.029,42	0,00	0,00	830.029
R.05	Rendim.da propri	4070	1.075.800,00	0,00	830.029,42	0,00	829.579,42	450,00	830.029,42	0,00	0,00	830.029
R.05.02	Juros-Soc financ	4070	1.060.000,00	0,00	819.070,12	0,00	819.070,12	0,00	819.070,12	0,00	0,00	819.070
R.05.02.01	Bancos e Inst. F	4070	1.060.000,00	0,00	819.070,12	0,00	819.070,12	0,00	819.070,12	0,00	0,00	819.070
R.05.02.01.12	Depósitos à Orde	4070	10.000,00	0,00	4,98	0,00	4,98	0,00	4,98	0,00	0,00	4
7812110000	Depósitos à Orde	4070	0,00	0,00	4,98	0,00	4,98	0,00	4,98	0,00	0,00	4
R.05.02.01.13	Depósitos a praz	4070	1.050.000,00	0,00	819.065,14	0,00	819.065,14	0,00	819.065,14	0,00	0,00	819.065
R.05.02.01.13.99	Outros	4070	1.050.000,00	0,00	819.065,14	0,00	819.065,14	0,00	819.065,14	0,00	0,00	819.065
7812120000	Depósitos a Praz	4070	0,00	0,00	819.065,14	0,00	819.065,14	0,00	819.065,14	0,00	0,00	819.065
R.05.10	Rendas	4070	15.800,00	0,00	10.959,30	0,00	10.509,30	450,00	10.959,30	0,00	0,00	10.959
R.05.10.03	Habitações	4070	13.000,00	0,00	10.695,90	0,00	10.245,90	450,00	10.695,90	0,00	0,00	10.695
R.05.10.03.02	Outras Entidades	4070	13.000,00	0,00	10.695,90	0,00	10.245,90	450,00	10.695,90	0,00	0,00	10.695
2683111112	Renda livre	4070	0,00	0,00	450,00	0,00	0,00	450,00	450,00	0,00	0,00	450
7831200000	Renda Livre	4070	0,00	0,00	10.245,90	0,00	10.245,90	0,00	10.245,90	0,00	0,00	10.245
R.05.10.04	Edifícios	4070	2.800,00	0,00	263,40	0,00	263,40	0,00	263,40	0,00	0,00	263
R.05.10.04.02	Outras Entidades	4070	2.800,00	0,00	263,40	0,00	263,40	0,00	263,40	0,00	0,00	263
7832200000	Outros	4070	0,00	0,00	263,40	0,00	263,40	0,00	263,40	0,00	0,00	263
RA211004	Outras rec.cor	4070	3.122.500,00	0,00	2.587.123,32	0,00	1.407.002,11	1.180.121,21	2.587.123,32	0,00	0,00	2.587.123
R	Receitas	4070	3.122.500,00	0,00	2.587.123,32	0,00	1.407.002,11	1.180.121,21	2.587.123,32	0,00	0,00	2.587.123
R.04	Taxas multas pen	4070	1.770.000,00	0,00	1.428.891,01	0,00	1.285.232,46	143.658,55	1.428.891,01	0,00	0,00	1.428.891
R.04.01	Taxas	4070	473.000,00	0,00	308.413,32	0,00	308.413,32	0,00	308.413,32	0,00	0,00	308.413
R.04.01.01	Taxas justiça	4070	473.000,00	0,00	308.413,32	0,00	308.413,32	0,00	308.413,32	0,00	0,00	308.413
2511100003	Operações normai	4070	0,00	0,00	10,63	0,00	10,63	0,00	10,63	0,00	0,00	10
7242000000	Taxa de Justiça	4070	0,00	0,00	308.402,69	0,00	308.402,69	0,00	308.402,69	0,00	0,00	308.402
R.04.02	Multas outras pe	4070	1.297.000,00	0,00	1.120.477,69	0,00	976.819,14	143.658,55	1.120.477,69	0,00	0,00	1.120.477
R.04.02.01	Juros de mora	4070	1.100.000,00	0,00	1.048.268,87	0,00	967.718,96	80.549,91	1.048.268,87	0,00	0,00	1.048.268
R.04.02.01.01	Contribuições	4070	1.100.000,00	0,00	1.048.268,87	0,00	967.718,96	80.549,91	1.048.268,87	0,00	0,00	1.048.268
2121181200	SICC/clarif.c/ c	4070	0,00	0,00	0,11-	0,00	0,11-	0,00	0,11-	0,00	0,00	0
2121181300	SICC/clarif.cl.e	4070	0,00	0,00	33.034,44	0,00	14.742,43	18.292,01	33.034,44	0,00	0,00	33.034

Exercício: 2017

Data: 01.01.2017 até 31.12.2017

Data de execução: 23.05.2018

Com e Sem Fluxo Financeiro

Fundos: O*

Econômica/Conta	Descrição	Orgânica	Prev.Corrigidas	R.Cob.Inic.Ano	Rec.Liquidada	Liq.Anuladas	Rec.Cob.Bruta	R.Cob.Brut.An.Ant	R.Cob.Bruta Total	Reemb/rest.Emit.	Reemb/Rest.Pagos	R.Cobrada Lic
2121210000	R.S.S.trab.P/c/o	4070	0,00	0,00	27.425,05	0,00	0,00	27.425,05	27.425,05	0,00	0,00	27.425
2121220000	R.S.S. trab. Incl	4070	0,00	0,00	9.210,04	0,00	0,00	9.210,04	9.210,04	0,00	0,00	9.210
2121230000	R.S.S.inscr.facu	4070	0,00	0,00	296,72	0,00	0,00	296,72	296,72	0,00	0,00	296
2121500000	Out. movimentos	4070	0,00	0,00	1.353,24	0,00	0,00	1.353,24	1.353,24	0,00	0,00	1.353
2122210000	R.S.S.trab.P/c/o	4070	0,00	0,00	7.303,15	0,00	7.111,91	191,24	7.303,15	0,00	0,00	7.303
2122220000	R.S.S.trab. Inde	4070	0,00	0,00	137,18	0,00	137,18	0,00	137,18	0,00	0,00	137
2122310000	R.S.S.trab.P/c/o	4070	0,00	0,00	17.089,46	0,00	15.758,06	1.331,40	17.089,46	0,00	0,00	17.089
2122320000	R.S.S.trab. Inde	4070	0,00	0,00	261,78	0,00	261,78	0,00	261,78	0,00	0,00	261
2182210000	SEF	4070	0,00	0,00	26.269,43	0,00	4.147,00	22.122,43	26.269,43	0,00	0,00	26.269
7951100000	De Contribuições	4070	0,00	0,00	925.888,49	0,00	925.560,71	327,78	925.888,49	0,00	0,00	925.888
R.04.02.04	Coimas contra or	4070	197.000,00	0,00	72.208,82	0,00	9.100,18	63.108,64	72.208,82	0,00	0,00	72.208
2121500000	Out. movimentos	4070	0,00	0,00	29.180,15	0,00	0,00	29.180,15	29.180,15	0,00	0,00	29.180
2182210000	SEF	4070	0,00	0,00	33.928,49	0,00	0,00	33.928,49	33.928,49	0,00	0,00	33.928
7241130000	Sistema Previden	4070	0,00	0,00	9.100,18	0,00	9.100,18	0,00	9.100,18	0,00	0,00	9.100
R.08	Outras receipt co	4070	81.500,00	0,00	121.769,65	0,00	121.769,65	0,00	121.769,65	0,00	0,00	121.769
R.08.01	Outras	4070	81.500,00	0,00	121.769,65	0,00	121.769,65	0,00	121.769,65	0,00	0,00	121.769
R.08.01.01	Pré.tx.gar.ris.d	4070	12.000,00	0,00	0,00	0,00	0,00	0,00	0,00	0,00	0,00	0
R.08.01.99	Outras	4070	69.500,00	0,00	121.769,65	0,00	121.769,65	0,00	121.769,65	0,00	0,00	121.769
2511100003	Operações normais	4070	0,00	0,00	5,70	0,00	5,70	0,00	5,70	0,00	0,00	5
2511200003	Op.s/fluxo finan	4070	0,00	0,00	16.824,00	0,00	16.824,00	0,00	16.824,00	0,00	0,00	16.824
7126100000	Contribuintes	4070	0,00	0,00	89.033,55	0,00	89.033,55	0,00	89.033,55	0,00	0,00	89.033
7984113000	Complementos soc	4070	0,00	0,00	201,30	0,00	201,30	0,00	201,30	0,00	0,00	201
7984114800	Outros	4070	0,00	0,00	1.486,94	0,00	1.486,94	0,00	1.486,94	0,00	0,00	1.486
7984311100	Doença.	4070	0,00	0,00	11.851,79	0,00	11.851,79	0,00	11.851,79	0,00	0,00	11.851
7984311200	Maternidade.	4070	0,00	0,00	337,51	0,00	337,51	0,00	337,51	0,00	0,00	337
7984311400	Adoção.	4070	0,00	0,00	1.806,09	0,00	1.806,09	0,00	1.806,09	0,00	0,00	1.806
7988180000	Outros	4070	0,00	0,00	222,77	0,00	222,77	0,00	222,77	0,00	0,00	222
R.15	Rep.não abat.pag	4070	1.271.000,00	0,00	1.036.462,66	0,00	0,00	1.036.462,66	1.036.462,66	0,00	0,00	1.036.462
R.15.01	Rep.não abat.pag	4070	1.271.000,00	0,00	1.036.462,66	0,00	0,00	1.036.462,66	1.036.462,66	0,00	0,00	1.036.462
R.15.01.01	Rep.não abat.pag	4070	1.271.000,00	0,00	1.036.462,66	0,00	0,00	1.036.462,66	1.036.462,66	0,00	0,00	1.036.462
2651113000	Compl soc e Incl	4070	0,00	0,00	10.576,78	0,00	10.576,78	0,00	10.576,78	0,00	0,00	10.576
2651117000	Rend.social inse	4070	0,00	0,00	20.714,58	0,00	0,00	20.714,58	20.714,58	0,00	0,00	20.714
2651118000	Outros	4070	0,00	0,00	2.316,95	0,00	0,00	2.316,95	2.316,95	0,00	0,00	2.316
2651211100	S.Fam/Ab.Fam Cr.	4070	0,00	0,00	19.593,30	0,00	0,00	19.593,30	19.593,30	0,00	0,00	19.593
2651220000	Deficiênc e Incl	4070	0,00	0,00	474,01	0,00	0,00	474,01	474,01	0,00	0,00	474
2651311100	Doença	4070	0,00	0,00	85.729,41	0,00	0,00	85.729,41	85.729,41	0,00	0,00	85.729
2651311200	Maternidade	4070	0,00	0,00	25.191,46	0,00	0,00	25.191,46	25.191,46	0,00	0,00	25.191
2651311500	Assist.a Menores	4070	0,00	0,00	1.444,51	0,00	0,00	1.444,51	1.444,51	0,00	0,00	1.444
2651311700	Prestações Parenta	4070	0,00	0,00	14.364,10	0,00	0,00	14.364,10	14.364,10	0,00	0,00	14.364
2651312000	Sub. Desemprego	4070	0,00	0,00	399.507,57	0,00	0,00	399.507,57	399.507,57	0,00	0,00	399.507
2651314000	Outros	4070	0,00	0,00	5.139,30	0,00	0,00	5.139,30	5.139,30	0,00	0,00	5.139
2651316100	Sub.de desempreg	4070	0,00	0,00	1.215,50	0,00	0,00	1.215,50	1.215,50	0,00	0,00	1.215
2651318000	S. des. p/ cess.	4070	0,00	0,00	469,72	0,00	0,00	469,72	469,72	0,00	0,00	469
2651500000	Reg. Especiais	4070	0,00	0,00	39,29	0,00	0,00	39,29	39,29	0,00	0,00	39
2652231200	Sub. Desemprego	4070	0,00	0,00	2.794,25	0,00	0,00	2.794,25	2.794,25	0,00	0,00	2.794

Exercício: 2017

Data: 01.01.2017 até 31.12.2017

Data de execução: 23.05.2018

Com e Sem Fluxo Financeiro

Fundos: O*

7.2 - Controle Orçamental - Receita
Ano: 2017

Econômica/Conta	Descrição	Orgânica	Prev.Corrigidas	R.Cob.Inic.Ano	Rec.Liquidada	Liq.Anuladas	Rec.Cob.Bruta	R.Cob.Brut.An.Ant	R.Cob.Bruta Total	Reemb/rest.Emit.	Reemb/Rest.Pagos	R.Cobrada Lic
2683848000	Reg.contr.s/ pr	4070	0,00	0,00	154,42	0,00	0,00	154,42	154,42	0,00	0,00	154
5778813000	ISS	4070	0,00	0,00	11.609,48	0,00	0,00	11.609,48	11.609,48	0,00	0,00	11.609

	7971800000	Outr. regulariza	4070	0,00	0,00	435.436,87	0,00	0,00	435.436,87	435.436,87	0,00	0,00	435.436
RA311001		Administração	4070	7.000,00	0,00	8.096,96	0,00	4.152,02	3.944,94	8.096,96	0,00	0,00	8.096
R		Receitas	4070	7.000,00	0,00	8.096,96	0,00	4.152,02	3.944,94	8.096,96	0,00	0,00	8.096
R.04		Taxas multas pen	4070	500,00	0,00	343,53	0,00	343,53	0,00	343,53	0,00	0,00	343
R.04.02		Multas outras pe	4070	500,00	0,00	343,53	0,00	343,53	0,00	343,53	0,00	0,00	343
R.04.02.99		Multas penalid d	4070	500,00	0,00	343,53	0,00	343,53	0,00	343,53	0,00	0,00	343
R.04.02.99.01		Multas proc.disc	4070	500,00	0,00	343,53	0,00	343,53	0,00	343,53	0,00	0,00	343
	7683000000	Rec multa proc d	4070	0,00	0,00	343,53	0,00	343,53	0,00	343,53	0,00	0,00	343
R.08		Outras receipt co	4070	2.000,00	0,00	3.808,49	0,00	3.808,49	0,00	3.808,49	0,00	0,00	3.808
R.08.01		Outras	4070	2.000,00	0,00	3.808,49	0,00	3.808,49	0,00	3.808,49	0,00	0,00	3.808
R.08.01.01		Pré.tx.gar.ris.d	4070	50,00	0,00	0,00	0,00	0,00	0,00	0,00	0,00	0,00	0
R.08.01.99		Outras	4070	1.950,00	0,00	3.808,49	0,00	3.808,49	0,00	3.808,49	0,00	0,00	3.808
	7880000000	Outros	4070	0,00	0,00	52,09	0,00	52,09	0,00	52,09	0,00	0,00	52
	7978800000	Outros	4070	0,00	0,00	2,97	0,00	2,97	0,00	2,97	0,00	0,00	2
	7988129000	Outras	4070	0,00	0,00	0,01	0,00	0,01	0,00	0,01	0,00	0,00	0
	7988180000	Outros	4070	0,00	0,00	3.753,42	0,00	3.753,42	0,00	3.753,42	0,00	0,00	3.753
R.15		Rep.não abat.pag	4070	4.500,00	0,00	3.944,94	0,00	0,00	3.944,94	3.944,94	0,00	0,00	3.944
R.15.01		Rep.não abat.pag	4070	4.500,00	0,00	3.944,94	0,00	0,00	3.944,94	3.944,94	0,00	0,00	3.944
R.15.01.01		Rep.não abat.pag	4070	4.500,00	0,00	3.944,94	0,00	0,00	3.944,94	3.944,94	0,00	0,00	3.944
	2121500000	Out. movimentos	4070	0,00	0,00	1,32	0,00	0,00	1,32	1,32	0,00	0,00	1
	2122210000	R.S.S.trab.P/c/o	4070	0,00	0,00	24,08	0,00	0,00	24,08	24,08	0,00	0,00	24
	2122310000	R.S.S.trab.P/c/	4070	0,00	0,00	955,51	0,00	0,00	955,51	955,51	0,00	0,00	955
	2629100001	Remuner. a repôr	4070	0,00	0,00	46,97	0,00	0,00	46,97	46,97	0,00	0,00	46
	2683838000	Dev. p/ Serv.Ver	4070	0,00	0,00	503,21	0,00	0,00	503,21	503,21	0,00	0,00	503
	7971800000	Outr. regulariza	4070	0,00	0,00	132,06	0,00	0,00	132,06	132,06	0,00	0,00	132
	7976000000	Vencimentos	4070	0,00	0,00	814,13	0,00	0,00	814,13	814,13	0,00	0,00	814
	7978800000	Outros	4070	0,00	0,00	26,50	0,00	0,00	26,50	26,50	0,00	0,00	26
	7988180000	Outros	4070	0,00	0,00	1.441,16	0,00	0,00	1.441,16	1.441,16	0,00	0,00	1.441
SOFSS_R		SO FSS - Rendime	4070	163.421,50	0,00	0,00	0,00	0,00	0,00	0,00	0,00	0,00	0
R		Receitas	4070	163.421,50	0,00	0,00	0,00	0,00	0,00	0,00	0,00	0,00	0
R.16		Sald.gerenc.ante	4070	163.421,50	0,00	0,00	0,00	0,00	0,00	0,00	0,00	0,00	0
R.16.01		Saldo orçamental	4070	163.421,50	0,00	0,00	0,00	0,00	0,00	0,00	0,00	0,00	0
R.16.01.02		Na posse sector	4070	163.421,50	0,00	0,00	0,00	0,00	0,00	0,00	0,00	0,00	0
R.16.01.02.01		C/ aplicação des	4070	163.421,50	0,00	0,00	0,00	0,00	0,00	0,00	0,00	0,00	0
T01.2001		Serv.Centrais-IS	4070	1,00	0,00	860,40	0,00	860,40	0,00	860,40	0,00	0,00	860
R		Receitas	4070	1,00	0,00	860,40	0,00	860,40	0,00	860,40	0,00	0,00	860
R.06		Transf.correntes	4070	1,00	0,00	860,40	0,00	860,40	0,00	860,40	0,00	0,00	860
R.06.06		Segurança Social	4070	1,00	0,00	860,40	0,00	860,40	0,00	860,40	0,00	0,00	860
R.06.06.01		Sistema SolSegSo	4070	1,00	0,00	860,40	0,00	860,40	0,00	860,40	0,00	0,00	860
R.06.06.01.01		IGFSS	4070	1,00	0,00	860,40	0,00	860,40	0,00	860,40	0,00	0,00	860
R.06.06.01.01.09		Outras Prestaçõe	4070	0,00	0,00	860,40	0,00	860,40	0,00	860,40	0,00	0,00	860
	7421311190	Outras Prestaçõe	4070	0,00	0,00	860,40	0,00	860,40	0,00	860,40	0,00	0,00	860
		TOTAL FUNDOS	4070	237.780.274,50	0,00	236.164.810,92	0,00	203.896.240,69	32.268.570,23	236.164.810,92	261.357,01	261.357,01	235.903.453

3.2.1 - Controlo Orçamental da Despesa por Económicas

Exercício: 2017

Data: 01.01.2017 até 31.12.2017

Data de execução: 23.05.2018

Com e Sem Fluxo Financeiro

Fundos: O*

Página:

7.1 - Controlo Orçamental - Despesa Ano: 2017

Económica/Conta	Descrição	Orgânica	Dotações	Corrigidas	Cativos	Cabimentos	Compromissos	Despesa-Ano	Despesa-Anos ant.	Despesa-Total	Dot.não compromet.	Saldo	Comprom. g
D	Despesas	4070	237.780.274,50	0,00	232.948.890,34	232.948.890,34	232.759.307,49	189.582,85	232.948.890,34	4.831.384,16	4.831.384,16		
D.01	Despesas com pessoal	4070	12.283.106,00	0,00	12.248.232,39	12.248.232,39	12.068.076,91	180.155,48	12.248.232,39	34.873,61	34.873,61		
D.01.01	Remun.cert.e perman.	4070	10.063.426,00	0,00	10.037.666,47	10.037.666,47	10.037.666,47	0,00	10.037.666,47	25.759,53	25.759,53		
D.01.01.02	Orgãos sociais	4070	121.522,00	0,00	121.521,56	121.521,56	121.521,56	0,00	121.521,56	0,44	0,44		
6411000000	Vencimentos.	4070	0,00	0,00	110.901,56	110.901,56	110.901,56	0,00	110.901,56	0,00	0,00		
6416000000	Fiscal Único	4070	0,00	0,00	10.620,00	10.620,00	10.620,00	0,00	10.620,00	0,00	0,00		
D.01.01.03	Pessoal quadros-RFP	4070	6.971.043,00	0,00	6.955.847,29	6.955.847,29	6.955.847,29	0,00	6.955.847,29	15.195,71	15.195,71		
D.01.01.03.01	Pessoal em funções	4070	6.971.043,00	0,00	6.955.847,29	6.955.847,29	6.955.847,29	0,00	6.955.847,29	15.195,71	15.195,71		
6421111000	Quadro Função Pública	4070	0,00	0,00	6.955.847,29	6.955.847,29	6.955.847,29	0,00	6.955.847,29	0,00	0,00		
D.01.01.04	Pessoal quadros- CIT	4070	27.321,00	0,00	27.319,37	27.319,37	27.319,37	0,00	27.319,37	1,63	1,63		
D.01.01.04.01	Pessoal em funções	4070	27.321,00	0,00	27.319,37	27.319,37	27.319,37	0,00	27.319,37	1,63	1,63		
6421112000	Contr.trab.F. Públ.	4070	0,00	0,00	27.319,37	27.319,37	27.319,37	0,00	27.319,37	0,00	0,00		
D.01.01.08	P.aguard.aposentação	4070	7.539,00	0,00	7.538,35	7.538,35	7.538,35	0,00	7.538,35	0,65	0,65		
6431000000	Pens. transit. Apose	4070	0,00	0,00	7.538,35	7.538,35	7.538,35	0,00	7.538,35	0,00	0,00		
D.01.01.09	P.em qq out.situação	4070	906.316,00	0,00	906.315,29	906.315,29	906.315,29	0,00	906.315,29	0,71	0,71		
6418000000	Out. remunerações .	4070	0,00	0,00	0,00	0,00	0,00	0,00	0,00	0,00	0,00		
6421310000	Vencimentos.	4070	0,00	0,00	906.315,29	906.315,29	906.315,29	0,00	906.315,29	0,00	0,00		
D.01.01.11	Representação	4070	68.651,00	0,00	68.648,80	68.648,80	68.648,80	0,00	68.648,80	2,20	2,20		
6413400000	Desp. de representaç	4070	0,00	0,00	21.409,96	21.409,96	21.409,96	0,00	21.409,96	0,00	0,00		
6422810000	Desp.s representação	4070	0,00	0,00	47.238,84	47.238,84	47.238,84	0,00	47.238,84	0,00	0,00		
D.01.01.12	Suplement.e prémios	4070	174.867,00	0,00	174.866,72	174.866,72	174.866,72	0,00	174.866,72	0,28	0,28		
6422880000	Outros.	4070	0,00	0,00	174.866,72	174.866,72	174.866,72	0,00	174.866,72	0,00	0,00		
D.01.01.13	Subsidio de refeição	4070	461.017,00	0,00	459.334,59	459.334,59	459.334,59	0,00	459.334,59	1.682,41	1.682,41		
6413100000	Sub. de alimentação.	4070	0,00	0,00	2.739,34	2.739,34	2.739,34	0,00	2.739,34	0,00	0,00		
6422410000	Quadro Função Pública	4070	0,00	0,00	456.595,25	456.595,25	456.595,25	0,00	456.595,25	0,00	0,00		
D.01.01.14	Subs.férias e Natal	4070	1.325.150,00	0,00	1.316.274,50	1.316.274,50	1.316.274,50	0,00	1.316.274,50	8.875,50	8.875,50		
D.01.01.14.01	Subsidio de Férias	4070	681.826,00	0,00	676.177,28	676.177,28	676.177,28	0,00	676.177,28	5.648,72	5.648,72		
2732200000	Subsidio de férias	4070	0,00	0,00	0,00	0,00	0,00	0,00	0,00	0,00	0,00		
6412000000	Sub.s de férias e Na	4070	0,00	0,00	10.081,96	10.081,96	10.081,96	0,00	10.081,96	0,00	0,00		
6421121000	Quadro Função Pública	4070	0,00	0,00	666.095,32	666.095,32	666.095,32	0,00	666.095,32	0,00	0,00		
6421122000	Contr.trab.F. Públ.	4070	0,00	0,00	0,00	0,00	0,00	0,00	0,00	0,00	0,00		
D.01.01.14.02	Subsídios de Natal	4070	643.324,00	0,00	640.097,22	640.097,22	640.097,22	0,00	640.097,22	3.226,78	3.226,78		
6412000000	Sub.s de férias e Na	4070	0,00	0,00	9.661,96	9.661,96	9.661,96	0,00	9.661,96	0,00	0,00		
6421121000	Quadro Função Pública	4070	0,00	0,00	630.435,26	630.435,26	630.435,26	0,00	630.435,26	0,00	0,00		
6421320000	Sub.s de férias e Na	4070	0,00	0,00	0,00	0,00	0,00	0,00	0,00	0,00	0,00		
D.01.02	Abon.var.ou event.	4070	57.300,00	0,00	57.298,67	57.298,67	57.298,67	0,00	57.298,67	1,33	1,33		
D.01.02.02	Horas extraordinár.	4070	3.011,00	0,00	3.010,91	3.010,91	3.010,91	0,00	3.010,91	0,09	0,09		
6422110000	Em dias úteis.	4070	0,00	0,00	1.463,02	1.463,02	1.463,02	0,00	1.463,02	0,00	0,00		
6422120000	Ds desc.sem.compl.fe	4070	0,00	0,00	1.547,89	1.547,89	1.547,89	0,00	1.547,89	0,00	0,00		
D.01.02.04	Ajudas de custo	4070	11.309,00	0,00	11.307,90	11.307,90	11.307,90	0,00	11.307,90	1,10	1,10		
6413200000	Ajudas de custo.	4070	0,00	0,00	0,00	0,00	0,00	0,00	0,00	0,00	0,00		
6422510000	Quadro Função Pública	4070	0,00	0,00	11.307,90	11.307,90	11.307,90	0,00	11.307,90	0,00	0,00		
D.01.02.05	Abono para falhas	4070	42.980,00	0,00	42.979,86	42.979,86	42.979,86	0,00	42.979,86	0,14	0,14		
6422300000	Abono para falhas.	4070	0,00	0,00	42.979,86	42.979,86	42.979,86	0,00	42.979,86	0,00	0,00		
D.01.02.14	Out.ab.em num.ou esp	4070	0,00	0,00	0,00	0,00	0,00	0,00	0,00	0,00	0,00		

Exercício: 2017

Página:

Data: 01.01.2017 até 31.12.2017

Data de execução: 23.05.2018

Com e Sem Fluxo Financeiro

Fundos: O*

7.1 - Controlo Orçamental - Despesa
Ano: 2017

Económica/Conta	Descrição	Orgânica	Dotações Corrigidas	Cativos	Cabimentos	Compromissos	Despesa-Ano	Despesa-Anos ant.	Despesa-Total	Dot.não compromet.	Saldo	Comprom. p
6488900000	Outros	4070	0,00	0,00	0,00	0,00	0,00	0,00	0,00	0,00	0,00	
D.01.03	Segurança Social	4070	2.162.380,00	0,00	2.153.267,25	2.153.267,25	1.973.111,77	180.155,48	2.153.267,25	9.112,75	9.112,75	
D.01.03.03	Sub.fam.crian.e jov.	4070	29.412,00	0,00	29.411,47	29.411,47	29.411,47	0,00	29.411,47	0,53	0,53	
6414100000	Sub.Fam.crianç./jove	4070	0,00	0,00	0,00	0,00	0,00	0,00	0,00	0,00	0,00	
6423100000	Sub.Fam.crianç./jove	4070	0,00	0,00	29.411,47	29.411,47	29.411,47	0,00	29.411,47	0,00	0,00	
D.01.03.04	Outras prest.famil.	4070	22.699,00	0,00	22.698,13	22.698,13	22.698,13	0,00	22.698,13	0,87	0,87	
6423210000	Ab.fam. pré-natal	4070	0,00	0,00	378,91	378,91	378,91	0,00	378,91	0,00	0,00	
6423220000	Bon.def. cr.e jovens	4070	0,00	0,00	19.598,36	19.598,36	19.598,36	0,00	19.598,36	0,00	0,00	
6423290000	Outras	4070	0,00	0,00	2.720,86	2.720,86	2.720,86	0,00	2.720,86	0,00	0,00	
D.01.03.05	Contribuições p/ SS	4070	2.073.305,00	0,00	2.065.251,26	2.065.251,26	1.885.095,78	180.155,48	2.065.251,26	8.053,74	8.053,74	
D.01.03.05.01	CGA	4070	1.868.660,00	0,00	1.864.659,54	1.864.659,54	1.702.773,06	161.886,48	1.864.659,54	4.000,46	4.000,46	
2452100000	Da ent. empregadora	4070	0,00	0,00	161.886,48	161.886,48	0,00	161.886,48	161.886,48	0,00	0,00	
6452000000	Seg.Soc.F.Públ-C.G.A	4070	0,00	0,00	1.702.773,06	1.702.773,06	1.702.773,06	0,00	1.702.773,06	0,00	0,00	
9902700000	Anul.Comp.Encerram.	4070	0,00	0,00	0,00	0,00	0,00	0,00	0,00	0,00	0,00	
D.01.03.05.02	Seg. Social	4070	204.645,00	0,00	200.591,72	200.591,72	182.322,72	18.269,00	200.591,72	4.053,28	4.053,28	
2453100000	Da entid. Empregador	4070	0,00	0,00	18.269,00	18.269,00	0,00	18.269,00	18.269,00	0,00	0,00	
2732300000	Encargos sociais	4070	0,00	0,00	0,00	0,00	0,00	0,00	0,00	0,00	0,00	
6453000000	Seg. Soc.#Reg. Geral	4070	0,00	0,00	182.322,72	182.322,72	182.322,72	0,00	182.322,72	0,00	0,00	
6582800000	Outros	4070	0,00	0,00	0,00	0,00	0,00	0,00	0,00	0,00	0,00	
6975300000	Seg.soc.-R.Geral	4070	0,00	0,00	0,00	0,00	0,00	0,00	0,00	0,00	0,00	
D.01.03.06	Ac.serv.e doen.prof	4070	138,00	0,00	137,20	137,20	137,20	0,00	137,20	0,80	0,80	
6485000000	Acidentes Serv D. Pr	4070	0,00	0,00	137,20	137,20	137,20	0,00	137,20	0,00	0,00	
D.01.03.10	Out.desp.seg.social	4070	36.826,00	0,00	35.769,19	35.769,19	35.769,19	0,00	35.769,19	1.056,81	1.056,81	
D.01.03.10.01	Parentalidade	4070	36.826,00	0,00	35.769,19	35.769,19	35.769,19	0,00	35.769,19	1.056,81	1.056,81	
6414300000	Out. Prest. sociais	4070	0,00	0,00	0,00	0,00	0,00	0,00	0,00	0,00	0,00	
6423300000	Out. Prest. sociais	4070	0,00	0,00	35.769,19	35.769,19	35.769,19	0,00	35.769,19	0,00	0,00	
D.02	Aquis.bens e serv.	4070	3.654.851,00	0,00	1.398.164,58	1.398.164,58	1.398.164,58	0,00	1.398.164,58	2.256.686,42	2.256.686,42	
D.02.01	Aquisição de bens	4070	2.119.494,00	0,00	100.222,08	100.222,08	100.222,08	0,00	100.222,08	2.019.271,92	2.019.271,92	
D.02.01.02	Combust.e lubrific.	4070	42.148,00	0,00	41.981,26	41.981,26	41.981,26	0,00	41.981,26	166,74	166,74	
6221200000	Combustíveis	4070	0,00	0,00	41.981,26	41.981,26	41.981,26	0,00	41.981,26	0,00	0,00	
D.02.01.04	Limpeza e higiene	4070	1.661,00	0,00	1.566,42	1.566,42	1.566,42	0,00	1.566,42	94,58	94,58	
3163120000	Mater Higien Limpeza	4070	0,00	0,00	1.201,08	1.201,08	1.201,08	0,00	1.201,08	0,00	0,00	
6223400000	Limpeza,hig. e confo	4070	0,00	0,00	317,20	317,20	317,20	0,00	317,20	0,00	0,00	
6882130000	Limp, higiene confor	4070	0,00	0,00	48,14	48,14	48,14	0,00	48,14	0,00	0,00	
D.02.01.07	Vestuár.e art.pess.	4070	102,00	0,00	101,50	101,50	101,50	0,00	101,50	0,50	0,50	
6223800000	Vestuário e calçado	4070	0,00	0,00	101,50	101,50	101,50	0,00	101,50	0,00	0,00	
D.02.01.08	Mater.de escritório	4070	44.462,00	0,00	44.462,41	44.462,41	44.462,41	0,00	44.462,41	0,59	0,59	
3163160000	Material Escritório	4070	0,00	0,00	41.996,55	41.996,55	41.996,55	0,00	41.996,55	0,00	0,00	
3163190000	Impressos	4070	0,00	0,00	1.331,93	1.331,93	1.331,93	0,00	1.331,93	0,00	0,00	
6221700000	Material de escritór	4070	0,00	0,00	1.133,93	1.133,93	1.133,93	0,00	1.133,93	0,00	0,00	
D.02.01.17	Ferramentas e utens.	4070	156,00	0,00	155,06	155,06	155,06	0,00	155,06	0,94	0,94	
6221500000	Ferra.utensí desg.rá	4070	0,00	0,00	155,06	155,06	155,06	0,00	155,06	0,00	0,00	
D.02.01.18	Livros e docum.técni.	4070	0,00	0,00	0,00	0,00	0,00	0,00	0,00	0,00	0,00	
D.02.01.21	Outros bens	4070	2.030.964,00	0,00	11.955,43	11.955,43	11.955,43	0,00	11.955,43	2.019.008,57	2.019.008,57	
3163140000	Mater Conserv Restau	4070	0,00	0,00	476,54	476,54	476,54	0,00	476,54	0,00	0,00	

Exercício: 2017

Data: 01.01.2017 até 31.12.2017

Data de execução: 23.05.2018

Página:

Com e Sem Fluxo Financeiro

Fundos: O*

7.1 - Controle Orçamental - Despesa
Ano: 2017

Econômica/Conta	Descrição	Orgânica	Dotações Corrigidas	Cativos	Cabimentos	Compromissos	Despesa-Ano	Despesa-Anos ant.	Despesa-Total	Dot.não compromet.	Saldo	Comprom. F
3163190000	Impressos	4070	0,00	0,00	398,25	398,25	398,25	0,00	398,25	0,00	0,00	
3163220000	Outros Materiais	4070	0,00	0,00	1.107,44	1.107,44	1.107,44	0,00	1.107,44	0,00	0,00	
6223211000	De instalaç serviç-P	4070	0,00	0,00	2.615,78	2.615,78	2.615,78	0,00	2.615,78	0,00	0,00	
6229811180	Outros Bens	4070	0,00	0,00	7.357,42	7.357,42	7.357,42	0,00	7.357,42	0,00	0,00	
D.02.02	Aquisição serviços	4070	1.535.357,00	0,00	1.297.942,50	1.297.942,50	1.297.942,50	0,00	1.297.942,50	237.414,50	237.414,50	
D.02.02.01	Encargos instalações	4070	258.184,00	0,00	255.519,50	255.519,50	255.519,50	0,00	255.519,50	2.664,50	2.664,50	
6221100000	Eletricidade.	4070	0,00	0,00	236.298,45	236.298,45	236.298,45	0,00	236.298,45	0,00	0,00	
6221300000	Água.	4070	0,00	0,00	19.221,05	19.221,05	19.221,05	0,00	19.221,05	0,00	0,00	
6882110000	Eletricidade	4070	0,00	0,00	0,00	0,00	0,00	0,00	0,00	0,00	0,00	
6882120000	Água	4070	0,00	0,00	0,00	0,00	0,00	0,00	0,00	0,00	0,00	
D.02.02.02	Limpeza e higiene	4070	181.636,00	0,00	180.702,35	180.702,35	180.702,35	0,00	180.702,35	933,65	933,65	
6223400000	Limpeza,hig. e confo	4070	0,00	0,00	179.842,35	179.842,35	179.842,35	0,00	179.842,35	0,00	0,00	
6882130000	Limp, higiene confor	4070	0,00	0,00	860,00	860,00	860,00	0,00	860,00	0,00	0,00	
D.02.02.03	Conservação de bens	4070	101.697,00	0,00	100.212,32	100.212,32	100.212,32	0,00	100.212,32	1.484,68	1.484,68	
D.02.02.03.02	Outras Entidades	4070	101.697,00	0,00	100.212,32	100.212,32	100.212,32	0,00	100.212,32	1.484,68	1.484,68	
6223211000	De instalaç serviç-P	4070	0,00	0,00	30.108,66	30.108,66	30.108,66	0,00	30.108,66	0,00	0,00	
6223220000	De mat de transporte	4070	0,00	0,00	41.215,89	41.215,89	41.215,89	0,00	41.215,89	0,00	0,00	
6223280000	De Equip.e mobil.div	4070	0,00	0,00	14.124,79	14.124,79	14.124,79	0,00	14.124,79	0,00	0,00	
6229821111	Condominio Regul	4070	0,00	0,00	3.305,92	3.305,92	3.305,92	0,00	3.305,92	0,00	0,00	
6882150000	Cons. Rep. Edifícios	4070	0,00	0,00	518,00	518,00	518,00	0,00	518,00	0,00	0,00	
6882160000	Condominio regular	4070	0,00	0,00	7.723,79	7.723,79	7.723,79	0,00	7.723,79	0,00	0,00	
6882170000	Condominio extraord.	4070	0,00	0,00	3.215,27	3.215,27	3.215,27	0,00	3.215,27	0,00	0,00	
D.02.02.04	Locação de edificios	4070	139.353,00	0,00	138.548,24	138.548,24	138.548,24	0,00	138.548,24	804,76	804,76	
D.02.02.04.02	Outras Entidades	4070	139.353,00	0,00	138.548,24	138.548,24	138.548,24	0,00	138.548,24	804,76	804,76	
6221900000	Rendas e alugueres .	4070	0,00	0,00	138.548,24	138.548,24	138.548,24	0,00	138.548,24	0,00	0,00	
D.02.02.09	Comunicações	4070	186.256,00	0,00	180.722,81	180.722,81	180.722,81	0,00	180.722,81	5.533,19	5.533,19	
D.02.02.09.01	Acessos à internet	4070	5.346,00	0,00	5.088,56	5.088,56	5.088,56	0,00	5.088,56	257,44	257,44	
6222223000	Serviço de Dados	4070	0,00	0,00	5.088,56	5.088,56	5.088,56	0,00	5.088,56	0,00	0,00	
D.02.02.09.03	Comun. fixas voz	4070	31.950,00	0,00	30.862,13	30.862,13	30.862,13	0,00	30.862,13	1.087,87	1.087,87	
6222221000	Rede fixa	4070	0,00	0,00	30.862,13	30.862,13	30.862,13	0,00	30.862,13	0,00	0,00	
D.02.02.09.04	Comun. móveis	4070	8.530,00	0,00	7.761,75	7.761,75	7.761,75	0,00	7.761,75	768,25	768,25	
6222222000	Rede Móvel	4070	0,00	0,00	7.761,75	7.761,75	7.761,75	0,00	7.761,75	0,00	0,00	
D.02.02.09.99	Outros serv. comunic	4070	140.430,00	0,00	137.010,37	137.010,37	137.010,37	0,00	137.010,37	3.419,63	3.419,63	
6222210000	Correios.	4070	0,00	0,00	136.551,04	136.551,04	136.551,04	0,00	136.551,04	0,00	0,00	
6222290000	Outras.	4070	0,00	0,00	459,33	459,33	459,33	0,00	459,33	0,00	0,00	
D.02.02.10	Transportes	4070	1.742,00	0,00	1.085,31	1.085,31	1.085,31	0,00	1.085,31	656,69	656,69	
6224100000	Transporte de materi	4070	0,00	0,00	1.085,31	1.085,31	1.085,31	0,00	1.085,31	0,00	0,00	
D.02.02.12	Seguros	4070	18.501,00	0,00	17.723,19	17.723,19	17.723,19	0,00	17.723,19	777,81	777,81	
D.02.02.12.02	Outros	4070	18.501,00	0,00	17.723,19	17.723,19	17.723,19	0,00	17.723,19	777,81	777,81	
6222300000	Seguros .	4070	0,00	0,00	16.451,24	16.451,24	16.451,24	0,00	16.451,24	0,00	0,00	
6882240000	Seguros	4070	0,00	0,00	1.271,95	1.271,95	1.271,95	0,00	1.271,95	0,00	0,00	
D.02.02.13	Deslocação e estada	4070	50.258,00	0,00	48.664,25	48.664,25	48.664,25	0,00	48.664,25	1.593,75	1.593,75	
6222700000	Deslocações e estada	4070	0,00	0,00	48.664,25	48.664,25	48.664,25	0,00	48.664,25	0,00	0,00	
D.02.02.14	Est.parec.proj.cons.	4070	3.342,00	0,00	3.341,94	3.341,94	3.341,94	0,00	3.341,94	0,06	0,06	
D.02.02.14.99	Outros	4070	3.342,00	0,00	3.341,94	3.341,94	3.341,94	0,00	3.341,94	0,06	0,06	

Exercício: 2017

Página:

Data: 01.01.2017 até 31.12.2017

Data de execução: 23.05.2018

Com e Sem Fluxo Financeiro

Fundos: O*

7.1 - Controle Orçamental - Despesa
Ano: 2017

Econômica/Conta	Descrição	Orgânica	Dotações Corrigidas	Cativos	Cabimentos	Compromissos	Despesa-Ano	Despesa-Anos ant.	Despesa-Total	Dot.não compromet.	Saldo	Comprom. p
6222900000	Honorários .	4070	0,00	0,00	3.341,94	3.341,94	3.341,94	0,00	3.341,94	0,00	0,00	
D.02.02.15	Formação	4070	1.050,00	0,00	1.050,00	1.050,00	1.050,00	0,00	1.050,00	0,00	0,00	
D.02.02.15.01	Tecnol.Inform.Comun.	4070	0,00	0,00	0,00	0,00	0,00	0,00	0,00	0,00	0,00	
D.02.02.15.99	Outras	4070	1.050,00	0,00	1.050,00	1.050,00	1.050,00	0,00	1.050,00	0,00	0,00	
6222900000	Honorários .	4070	0,00	0,00	1.050,00	1.050,00	1.050,00	0,00	1.050,00	0,00	0,00	
D.02.02.17	Publicidade	4070	30.679,00	0,00	7.194,85	7.194,85	7.194,85	0,00	7.194,85	23.484,15	23.484,15	
6223300000	Public. e propaganda	4070	0,00	0,00	7.194,85	7.194,85	7.194,85	0,00	7.194,85	0,00	0,00	
D.02.02.18	Vigilânc.e segurança	4070	42.997,00	0,00	42.996,48	42.996,48	42.996,48	0,00	42.996,48	0,52	0,52	
6223500000	Vigilância e seguran	4070	0,00	0,00	42.996,48	42.996,48	42.996,48	0,00	42.996,48	0,00	0,00	
D.02.02.19	Assistência técnica	4070	80.298,00	0,00	79.917,90	79.917,90	79.917,90	0,00	79.917,90	380,10	380,10	
D.02.02.19.99	Ass.Téc. Outros	4070	80.298,00	0,00	79.917,90	79.917,90	79.917,90	0,00	79.917,90	380,10	380,10	
6224500000	Assistência técnica	4070	0,00	0,00	79.917,90	79.917,90	79.917,90	0,00	79.917,90	0,00	0,00	
D.02.02.20	Out.trabalhos espec.	4070	231.849,00	0,00	42.515,23	42.515,23	42.515,23	0,00	42.515,23	189.333,77	189.333,77	
D.02.02.20.02	Outras	4070	231.849,00	0,00	42.515,23	42.515,23	42.515,23	0,00	42.515,23	189.333,77	189.333,77	
6222900000	Honorários .	4070	0,00	0,00	38.755,92	38.755,92	38.755,92	0,00	38.755,92	0,00	0,00	
6882210000	Trab especializados	4070	0,00	0,00	3.759,31	3.759,31	3.759,31	0,00	3.759,31	0,00	0,00	
D.02.02.22	Serviços de saúde	4070	115.282,00	0,00	108.004,89	108.004,89	108.004,89	0,00	108.004,89	7.277,11	7.277,11	
6224600000	Serviços de saúde	4070	0,00	0,00	108.004,89	108.004,89	108.004,89	0,00	108.004,89	0,00	0,00	
D.02.02.25	Outros Serviços	4070	92.233,00	0,00	89.743,24	89.743,24	89.743,24	0,00	89.743,24	2.489,76	2.489,76	
6223100000	Contencioso e notari	4070	0,00	0,00	46.843,92	46.843,92	46.843,92	0,00	46.843,92	0,00	0,00	
6224420000	Correios	4070	0,00	0,00	37.044,65	37.044,65	37.044,65	0,00	37.044,65	0,00	0,00	
6224430000	Outros	4070	0,00	0,00	72,94	72,94	72,94	0,00	72,94	0,00	0,00	
6229821130	Aquis. Livro Cheques	4070	0,00	0,00	913,50	913,50	913,50	0,00	913,50	0,00	0,00	
6229829990	Outros	4070	0,00	0,00	4.868,23	4.868,23	4.868,23	0,00	4.868,23	0,00	0,00	
D.03	Juros e out. encarg.	4070	44.000,00	0,00	42.085,73	42.085,73	42.085,73	0,00	42.085,73	1.914,27	1.914,27	
D.03.06	Outros enc.financ.	4070	44.000,00	0,00	42.085,73	42.085,73	42.085,73	0,00	42.085,73	1.914,27	1.914,27	
D.03.06.01	Outros enc.financ.	4070	44.000,00	0,00	42.085,73	42.085,73	42.085,73	0,00	42.085,73	1.914,27	1.914,27	
D.03.06.01.01	Serviços bancários	4070	44.000,00	0,00	42.085,73	42.085,73	42.085,73	0,00	42.085,73	1.914,27	1.914,27	
6224410000	Instituições de crédi	4070	0,00	0,00	171,65	171,65	171,65	0,00	171,65	0,00	0,00	
6881800000	Outros	4070	0,00	0,00	41.914,08	41.914,08	41.914,08	0,00	41.914,08	0,00	0,00	
D.04	Transferên.correntes	4070	217.624.740,50	0,00	216.840.881,58	216.840.881,58	216.831.454,21	9.427,37	216.840.881,58	783.858,92	783.858,92	
D.04.03	Administraç.Central	4070	1.762.610,00	0,00	1.762.603,83	1.762.603,83	1.762.603,83	0,00	1.762.603,83	6,17	6,17	
D.04.03.05	Serviços e Fundos Au	4070	1.762.610,00	0,00	1.762.603,83	1.762.603,83	1.762.603,83	0,00	1.762.603,83	6,17	6,17	
D.04.03.05.03	CGA-Pens.Unificadas	4070	1.762.610,00	0,00	1.762.603,83	1.762.603,83	1.762.603,83	0,00	1.762.603,83	6,17	6,17	
6311219200	CGA	4070	0,00	0,00	1.762.603,83	1.762.603,83	1.762.603,83	0,00	1.762.603,83	0,00	0,00	
D.04.04	Administraç.Regional	4070	8.644.978,00	0,00	8.644.978,00	8.644.978,00	8.644.978,00	0,00	8.644.978,00	0,00	0,00	
D.04.04.01	Região Auton. Açores	4070	8.644.978,00	0,00	8.644.978,00	8.644.978,00	8.644.978,00	0,00	8.644.978,00	0,00	0,00	
D.04.04.01.02	Tr.empr.f.profission	4070	8.644.978,00	0,00	8.644.978,00	8.644.978,00	8.644.978,00	0,00	8.644.978,00	0,00	0,00	
6311216000	G.G.F.E.F.P. - RAA	4070	0,00	0,00	8.644.978,00	8.644.978,00	8.644.978,00	0,00	8.644.978,00	0,00	0,00	
D.04.06	Segurança Social	4070	22.282.108,50	0,00	22.227.382,32	22.227.382,32	22.227.382,32	0,00	22.227.382,32	54.726,18	54.726,18	
D.04.06.00	Segurança Social	4070	22.282.108,50	0,00	22.227.382,32	22.227.382,32	22.227.382,32	0,00	22.227.382,32	54.726,18	54.726,18	
D.04.06.00.01	Inst.Gest.Fin.S.S.	4070	22.259.348,50	0,00	22.204.628,60	22.204.628,60	22.204.628,60	0,00	22.204.628,60	54.719,90	54.719,90	
D.04.06.00.01.10	Excedentes Regiões	4070	0,00	0,00	22.204.628,60	22.204.628,60	22.204.628,60	0,00	22.204.628,60	22.204.628,60	22.204.628,60	
6311511210	Excedentes nas RA's	4070	0,00	0,00	22.204.628,60	22.204.628,60	22.204.628,60	0,00	22.204.628,60	0,00	0,00	
6311512220	Excedentes nas RA's	4070	0,00	0,00	0,00	0,00	0,00	0,00	0,00	0,00	0,00	

Exercício: 2017

Data: 01.01.2017 até 31.12.2017

Data de execução: 23.05.2018

Com e Sem Fluxo Financeiro

Fundos: O*

Página:

Econômica/Conta	Descrição	Orgânica	Dotações	Corrigidas	Cativos	Cabimentos	Compromissos	Despesa-Ano	Despesa-Anos ant.	Despesa-Total	Dot.não compromet.	Saldo	Comprom. g
D.04.06.00.02	Outras Instit.S.S.	4070		22.760,00	0,00	22.753,72	22.753,72	22.753,72	0,00	22.753,72	6,28	6,28	
D.04.06.00.02.09	Outras Prestações	4070		0,00	0,00	22.753,72	22.753,72	22.753,72	0,00	22.753,72	22.753,72-	22.753,72-	
6311521190	Outras prestações	4070		0,00	0,00	22.753,72	22.753,72	22.753,72	0,00	22.753,72	0,00	0,00	
D.04.07	Inst.s/fins lucrativ	4070	60.583.809,00		0,00	60.487.532,14	60.487.532,14	60.487.532,14	0,00	60.487.532,14	96.276,86	96.276,86	
D.04.07.02	I.s/f.l.- Subs.S.-RS	4070	2.031.785,00		0,00	2.027.974,54	2.027.974,54	2.027.974,54	0,00	2.027.974,54	3.810,46	3.810,46	
D.04.07.02.02	RMG/RSI - CLA's/NLI	4070	2.031.785,00		0,00	2.027.974,54	2.027.974,54	2.027.974,54	0,00	2.027.974,54	3.810,46	3.810,46	
6312128200	R.S.I. - protocolos	4070		0,00	0,00	2.027.974,54	2.027.974,54	2.027.974,54	0,00	2.027.974,54	0,00	0,00	
D.04.07.03	I.s/f.l-SubSis.A.Soc	4070	58.552.024,00		0,00	58.459.557,60	58.459.557,60	58.459.557,60	0,00	58.459.557,60	92.466,40	92.466,40	
D.04.07.03.01	IPSS e ONGS-Ac.coop	4070	57.188.903,00		0,00	57.117.553,42	57.117.553,42	57.117.553,42	0,00	57.117.553,42	71.349,58	71.349,58	
D.04.07.03.01.01	Toxicodependência	4070	294.533,00		0,00	294.524,01	294.524,01	294.524,01	0,00	294.524,01	8,99	8,99	
6312111511	Equip.Interv.Direta	4070		0,00	0,00	80.165,25	80.165,25	80.165,25	0,00	80.165,25	0,00	0,00	
6312111512	Apart. Reins. Social	4070		0,00	0,00	214.358,76	214.358,76	214.358,76	0,00	214.358,76	0,00	0,00	
D.04.07.03.01.03	Resp.integr/artic.	4070	98.994,00		0,00	98.993,18	98.993,18	98.993,18	0,00	98.993,18	0,82	0,82	
6312111713	Unidade Vida Protegi	4070		0,00	0,00	98.993,18	98.993,18	98.993,18	0,00	98.993,18	0,00	0,00	
D.04.07.03.01.04	Edu.pré-esc.-Act.edu	4070	5.012.155,00		0,00	5.012.149,43	5.012.149,43	5.012.149,43	0,00	5.012.149,43	5,57	5,57	
6312111115	EDUC Pré-esc- Ap soc	4070		0,00	0,00	5.012.149,43	5.012.149,43	5.012.149,43	0,00	5.012.149,43	0,00	0,00	
D.04.07.03.01.99	Outros	4070	51.783.221,00		0,00	51.711.886,80	51.711.886,80	51.711.886,80	0,00	51.711.886,80	71.334,20	71.334,20	
6312111111	Amas	4070		0,00	0,00	662.255,14	662.255,14	662.255,14	0,00	662.255,14	0,00	0,00	
6312111113	Creches.	4070		0,00	0,00	9.049.490,19	9.049.490,19	9.049.490,19	0,00	9.049.490,19	0,00	0,00	
6312111121	ATL c/ almoço	4070		0,00	0,00	5.749.287,58	5.749.287,58	5.749.287,58	0,00	5.749.287,58	0,00	0,00	
6312111131	Lar Crianças Jovens	4070		0,00	0,00	5.092.473,40	5.092.473,40	5.092.473,40	0,00	5.092.473,40	0,00	0,00	
6312111132	Acolhim. Temporario	4070		0,00	0,00	944.377,26	944.377,26	944.377,26	0,00	944.377,26	0,00	0,00	
6312111133	Unidade Emergencia	4070		0,00	0,00	1.406.193,19	1.406.193,19	1.406.193,19	0,00	1.406.193,19	0,00	0,00	
6312111134	C.Ap.Fam.Acon.Parent	4070		0,00	0,00	756.311,87	756.311,87	756.311,87	0,00	756.311,87	0,00	0,00	
6312111161	Lar Inf/Juv Espec	4070		0,00	0,00	509.418,27	509.418,27	509.418,27	0,00	509.418,27	0,00	0,00	
6312111215	Transp. Pess.C/Defic	4070		0,00	0,00	170.334,87	170.334,87	170.334,87	0,00	170.334,87	0,00	0,00	
6312111231	Centro Atv Ocup.	4070		0,00	0,00	3.418.450,74	3.418.450,74	3.418.450,74	0,00	3.418.450,74	0,00	0,00	
6312111233	Lar Residencial	4070		0,00	0,00	1.777.256,49	1.777.256,49	1.777.256,49	0,00	1.777.256,49	0,00	0,00	
6312111236	Cat.Ac.An.Pess c Def	4070		0,00	0,00	872.568,89	872.568,89	872.568,89	0,00	872.568,89	0,00	0,00	
6312111311	Centro Convívio	4070		0,00	0,00	229.544,34	229.544,34	229.544,34	0,00	229.544,34	0,00	0,00	
6312111312	Centro de Dia	4070		0,00	0,00	960.603,11	960.603,11	960.603,11	0,00	960.603,11	0,00	0,00	
6312111313	Lar de Idosos	4070		0,00	0,00	8.078.308,90	8.078.308,90	8.078.308,90	0,00	8.078.308,90	0,00	0,00	
6312111315	Serviço Apoio Domici	4070		0,00	0,00	3.780.050,67	3.780.050,67	3.780.050,67	0,00	3.780.050,67	0,00	0,00	
6312111318	Centro de Noite	4070		0,00	0,00	84.292,34	84.292,34	84.292,34	0,00	84.292,34	0,00	0,00	
6312111411	C. Atend Acomp. Soc	4070		0,00	0,00	1.807.231,28	1.807.231,28	1.807.231,28	0,00	1.807.231,28	0,00	0,00	
6312111412	Centro Aloj. Temp	4070		0,00	0,00	1.504.913,66	1.504.913,66	1.504.913,66	0,00	1.504.913,66	0,00	0,00	
6312111414	Centro Comunitario	4070		0,00	0,00	3.816.268,71	3.816.268,71	3.816.268,71	0,00	3.816.268,71	0,00	0,00	
6312111416	Refeit/Cantina Soc	4070		0,00	0,00	46.755,28	46.755,28	46.755,28	0,00	46.755,28	0,00	0,00	
6312111417	Casa Abrigo	4070		0,00	0,00	570.513,49	570.513,49	570.513,49	0,00	570.513,49	0,00	0,00	
6312111418	Ajuda Alimentar Care	4070		0,00	0,00	96.120,75	96.120,75	96.120,75	0,00	96.120,75	0,00	0,00	
6312111422	C.atend.-V.Viol.dom.	4070		0,00	0,00	119.999,55	119.999,55	119.999,55	0,00	119.999,55	0,00	0,00	
6312128321	Apoios sociais	4070		0,00	0,00	208.866,83	208.866,83	208.866,83	0,00	208.866,83	0,00	0,00	
6972500000	Acordos de Cooperaçã	4070		0,00	0,00	0,00	0,00	0,00	0,00	0,00	0,00	0,00	
D.04.07.03.02	Programa e Projectos	4070	1.363.121,00		0,00	1.342.004,18	1.342.004,18	1.342.004,18	0,00	1.342.004,18	21.116,82	21.116,82	
D.04.07.03.02.06	Pg.Acolh.Crian.Risco	4070		611.244,00	0,00	611.243,13	611.243,13	611.243,13	0,00	611.243,13	0,87	0,87	

Exercício: 2017

Data: 01.01.2017 até 31.12.2017

Data de execução: 23.05.2018

Com e Sem Fluxo Financeiro

Fundos: O*

Página:

7.1 - Controle Orçamental - Despesa
Ano: 2017

Econômica/Conta	Descrição	Orgânica	Dotações	Corrigidas	Cativos	Cabimentos	Compromissos	Despesa-Ano	Despesa-Anos ant.	Despesa-Total	Dot.não compromet.	Saldo	Comprom. g
6312128500	Com.prot.cr.jov.risc	4070		0,00	0,00	611.243,13	611.243,13	611.243,13	0,00	611.243,13	0,00	0,00	
D.04.07.03.02.09	EMERGÊNCIA SOCIAL	4070		341.608,00	0,00	340.492,05	340.492,05	340.492,05	0,00	340.492,05	1.115,95	1.115,95	

6312128400	Emergência social	4070	0,00	0,00	340.492,05	340.492,05	340.492,05	0,00	340.492,05	0,00	0,00
D.04.07.03.02.19	Prog.Com.Aj Alim Car	4070	2.475,00	0,00	2.475,00	2.475,00	2.475,00	0,00	2.475,00	0,00	0,00
6312128813	Prog.Aj.Alim.Carenci	4070	0,00	0,00	2.475,00	2.475,00	2.475,00	0,00	2.475,00	0,00	0,00
D.04.07.03.02.25	Prog Emer Alimentar	4070	200.794,00	0,00	200.794,00	200.794,00	200.794,00	0,00	200.794,00	0,00	0,00
6312128710	Progr. Emerg. Alim.	4070	0,00	0,00	200.794,00	200.794,00	200.794,00	0,00	200.794,00	0,00	0,00
D.04.07.03.02.99	Outros programas	4070	207.000,00	0,00	187.000,00	187.000,00	187.000,00	0,00	187.000,00	20.000,00	20.000,00
6312128815	Proc.Tutel. Cíveis	4070	0,00	0,00	187.000,00	187.000,00	187.000,00	0,00	187.000,00	0,00	0,00
D.04.08	Famílias	4070	124.351.235,00	0,00	123.718.385,29	123.718.385,29	123.708.957,92	9.427,37	123.718.385,29	632.849,71	632.849,71
D.04.08.03	Subs.Solid.-Reg.Soc.	4070	34.912.215,00	0,00	34.755.437,36	34.755.437,36	34.751.196,02	4.241,34	34.755.437,36	156.777,64	156.777,64
D.04.08.03.01	R.Solidariedade-RNC	4070	24.588.715,00	0,00	24.465.596,91	24.465.596,91	24.464.618,41	978,50	24.465.596,91	123.118,09	123.118,09
D.04.08.03.01.01	RMG/RSI	4070	22.482.215,00	0,00	22.368.386,01	22.368.386,01	22.367.439,23	946,78	22.368.386,01	113.828,99	113.828,99
2661117000	Rend.social inserção	4070	0,00	0,00	946,78	946,78	0,00	946,78	946,78	0,00	0,00
2661220000	Deficiênc e Inclusão	4070	0,00	0,00	0,00	0,00	0,00	0,00	0,00	0,00	0,00
6331111000	Prestações pecuniári	4070	0,00	0,00	0,00	0,00	0,00	0,00	0,00	0,00	0,00
6331191100	Prestação pecuniária	4070	0,00	0,00	22.367.439,23	22.367.439,23	22.367.439,23	0,00	22.367.439,23	0,00	0,00
D.04.08.03.01.02	Complementos doença	4070	12.000,00	0,00	11.077,53	11.077,53	11.077,53	0,00	11.077,53	922,47	922,47
2661113000	Compl soc e Inclusão	4070	0,00	0,00	0,00	0,00	0,00	0,00	0,00	0,00	0,00
6331150000	Complemento Doença	4070	0,00	0,00	11.077,53	11.077,53	11.077,53	0,00	11.077,53	0,00	0,00
D.04.08.03.01.03	Complementos desemp.	4070	1.949.105,00	0,00	1.949.104,94	1.949.104,94	1.949.091,94	13,00	1.949.104,94	0,06	0,06
2661113000	Compl soc e Inclusão	4070	0,00	0,00	13,00	13,00	0,00	13,00	13,00	0,00	0,00
6331160000	Complemento de Desem	4070	0,00	0,00	1.949.091,94	1.949.091,94	1.949.091,94	0,00	1.949.091,94	0,00	0,00
D.04.08.03.01.05	Pens.soc.-Invalidez	4070	5.000,00	0,00	0,00	0,00	0,00	0,00	0,00	5.000,00	5.000,00
6331131141	Invalidez.	4070	0,00	0,00	0,00	0,00	0,00	0,00	0,00	0,00	0,00
D.04.08.03.01.11	Compl. Maternidade	4070	140.395,00	0,00	137.028,43	137.028,43	137.009,71	18,72	137.028,43	3.366,57	3.366,57
2661113000	Compl soc e Inclusão	4070	0,00	0,00	18,72	18,72	0,00	18,72	18,72	0,00	0,00
6331198150	Compl.parentalidade	4070	0,00	0,00	137.009,71	137.009,71	137.009,71	0,00	137.009,71	0,00	0,00
D.04.08.03.03	Reg.Esp.S.S.Ac.Agric	4070	616.000,00	0,00	610.056,66	610.056,66	610.056,66	0,00	610.056,66	5.943,34	5.943,34
D.04.08.03.03.01	Pensão - Invalidez	4070	28.485,00	0,00	23.912,28	23.912,28	23.912,28	0,00	23.912,28	4.572,72	4.572,72
6331132100	Pensão de Invalidez	4070	0,00	0,00	23.912,28	23.912,28	23.912,28	0,00	23.912,28	0,00	0,00
D.04.08.03.03.02	Pensão - Velhice	4070	581.015,00	0,00	579.995,58	579.995,58	579.995,58	0,00	579.995,58	1.019,42	1.019,42
6331132200	Pensão de Velhice	4070	0,00	0,00	579.995,58	579.995,58	579.995,58	0,00	579.995,58	0,00	0,00
D.04.08.03.03.03	Pensão-Sobrevivência	4070	6.500,00	0,00	6.148,80	6.148,80	6.148,80	0,00	6.148,80	351,20	351,20
6331131131	Pensão de Viuvez	4070	0,00	0,00	6.148,80	6.148,80	6.148,80	0,00	6.148,80	0,00	0,00
D.04.08.03.11	Sub.Social Desempreg	4070	8.693.000,00	0,00	8.692.886,17	8.692.886,17	8.689.623,33	3.262,84	8.692.886,17	113,83	113,83
2661118000	Outros	4070	0,00	0,00	90,45	90,45	0,00	90,45	90,45	0,00	0,00
6331197100	Subs.social desemp.	4070	0,00	0,00	8.692.795,72	8.692.795,72	8.689.623,33	3.172,39	8.692.795,72	0,00	0,00
D.04.08.03.13	Sub.Soc. Maternidade	4070	1.005.500,00	0,00	985.283,02	985.283,02	985.283,02	0,00	985.283,02	20.216,98	20.216,98
6331198141	Risco cl. gravidez	4070	0,00	0,00	15.139,08	15.139,08	15.139,08	0,00	15.139,08	0,00	0,00
6331198143	Sub.parental inicial	4070	0,00	0,00	970.143,94	970.143,94	970.143,94	0,00	970.143,94	0,00	0,00
D.04.08.03.14	Sub.Soc.Des.Sal.Atr.	4070	9.000,00	0,00	1.614,60	1.614,60	1.614,60	0,00	1.614,60	7.385,40	7.385,40
6331197100	Subs.social desemp.	4070	0,00	0,00	1.614,60	1.614,60	1.614,60	0,00	1.614,60	0,00	0,00
D.04.08.04	SubSistema Ac.Social	4070	2.347.955,00	0,00	2.281.129,53	2.281.129,53	2.281.129,53	0,00	2.281.129,53	66.825,47	66.825,47
D.04.08.04.01	Regime Ação Social	4070	2.347.955,00	0,00	2.281.129,53	2.281.129,53	2.281.129,53	0,00	2.281.129,53	66.825,47	66.825,47

Exercício: 2017

Data: 01.01.2017 até 31.12.2017

Data de execução: 23.05.2018

Com e Sem Fluxo Financeiro

Fundos: O*

Página:

7.1 - Controle Orçamental - Despesa
Ano: 2017

Econômica/Conta	Descrição	Orgânica	Dotações	Corrigidas	Cativos	Cabimentos	Compromissos	Despesa-Ano	Despesa-Anos ant.	Despesa-Total	Dot.não compromet.	Saldo	Comprom. g
D.04.08.04.01.02	Subsid.Famil. Acolh.	4070	63.017,00	0,00	0,00	63.016,63	63.016,63	63.016,63	0,00	63.016,63	0,37	0,37	
6331211100	Retrib.p/serv.presta	4070	0,00	0,00	0,00	0,00	0,00	0,00	0,00	0,00	0,00	0,00	
6331211880	Outros	4070	0,00	0,00	0,00	63.016,63	63.016,63	63.016,63	0,00	63.016,63	0,00	0,00	
D.04.08.04.01.03	Sub.ev.fam.carência	4070	2.162.000,00	0,00	0,00	2.095.175,80	2.095.175,80	2.095.175,80	0,00	2.095.175,80	66.824,20	66.824,20	
6331214100	Em Numerário	4070	0,00	0,00	0,00	1.870.161,74	1.870.161,74	1.870.161,74	0,00	1.870.161,74	0,00	0,00	

	6331214210	Resid - Alojamento	4070	0,00	0,00	164.753,96	164.753,96	164.753,96	0,00	164.753,96	0,00	0,00
	6331215100	Em Numerário	4070	0,00	0,00	60.260,10	60.260,10	60.260,10	0,00	60.260,10	0,00	0,00
D.04.08.04.01.23	P. A. Meio Nat. Vida	4070	122.938,00	0,00	122.937,10	122.937,10	122.937,10	122.937,10	0,00	122.937,10	0,90	0,90
	6331245000	pr.pr.cr.j.m. nat.vi	4070	0,00	0,00	122.937,10	122.937,10	122.937,10	0,00	122.937,10	0,00	0,00
D.04.08.05	Sub.Pro.Fam.-Enc.Fam	4070	23.118.000,00	0,00	22.976.599,35	22.976.599,35	22.974.001,62	22.974.001,62	2.597,73	22.976.599,35	141.400,65	141.400,65
D.04.08.05.01	Regimes de S. Social	4070	23.118.000,00	0,00	22.976.599,35	22.976.599,35	22.974.001,62	22.974.001,62	2.597,73	22.976.599,35	141.400,65	141.400,65
D.04.08.05.01.01	Abono de família-13	4070	23.023.000,00	0,00	22.884.260,77	22.884.260,77	22.881.663,04	22.881.663,04	2.597,73	22.884.260,77	138.739,23	138.739,23
	2661113000	Compl soc e Inclusão	4070	0,00	0,00	2,43	2,43	0,00	2,43	2,43	0,00	0,00
	2661117000	Rend.social inserção	4070	0,00	0,00	0,00	0,00	0,00	0,00	0,00	0,00	0,00
	2661211100	Ab.fam.cr. jo pré na	4070	0,00	0,00	2.595,25	2.595,25	0,00	2.595,25	2.595,25	0,00	0,00
	6332155120	Majoração	4070	0,00	0,00	2,21	2,21	2,21	0,00	2,21	0,00	0,00
	6332161110	P.Conti.Maj.Fa.Nucle	4070	0,00	0,00	3.637.242,16	3.637.242,16	3.618.917,42	0,00	3.618.917,42	0,00	0,00
	6332161210	Prest.Continuada	4070	0,00	0,00	6.323.128,58	6.323.128,58	6.318.639,31	0,05	6.318.639,36	0,00	0,00
	6332161221	Fam.Numerosas	4070	0,00	0,00	756.883,69	756.883,69	757.384,08	0,00	757.384,08	0,00	0,00
	6332161222	Fam.Monoparentais	4070	0,00	0,00	1.102.086,16	1.102.086,16	1.103.244,36	0,00	1.103.244,36	0,00	0,00
	6332161230	Mont.Adicional	4070	0,00	0,00	376.556,35	376.556,35	379.420,47	0,00	379.420,47	0,00	0,00
	6332161240	Bolsas de estudo sec	4070	0,00	0,00	0,00	0,00	0,00	0,00	0,00	0,00	0,00
	6332161310	»Prest.Continuada	4070	0,00	0,00	483.424,63	483.424,63	489.043,76	0,00	489.043,76	0,00	0,00
	6332162110	P.Conti.Maj.Fa.Nucle	4070	0,00	0,00	1.435.212,29	1.435.212,29	1.445.459,24	0,00	1.445.459,24	0,00	0,00
	6332162210	Prest.Continuada	4070	0,00	0,00	3.745.740,00	3.745.740,00	3.753.772,27	0,00	3.753.772,27	0,00	0,00
	6332162221	Fam.Numerosas	4070	0,00	0,00	276.006,41	276.006,41	277.804,16	0,00	277.804,16	0,00	0,00
	6332162222	Fam.Monoparentais	4070	0,00	0,00	324.821,24	324.821,24	327.314,68	0,00	327.314,68	0,00	0,00
	6332162230	Mont.Adicional	4070	0,00	0,00	108,69	108,69	144,92	0,00	144,92	0,00	0,00
	6332162240	Bolsas de estudo sec	4070	0,00	0,00	0,00	0,00	0,00	0,00	0,00	0,00	0,00
	6332162310	»Prest.Continuada	4070	0,00	0,00	274.715,88	274.715,88	274.081,04	0,00	274.081,04	0,00	0,00
	6332163110	P.Conti.Maj.Fa.Nucle	4070	0,00	0,00	735.691,10	735.691,10	745.801,05	0,00	745.801,05	0,00	0,00
	6332163210	Prest.Continuada	4070	0,00	0,00	1.607.402,87	1.607.402,87	1.563.863,31	0,00	1.563.863,31	0,00	0,00
	6332163221	Fam.Numerosas	4070	0,00	0,00	86.378,70	86.378,70	93.518,79	0,00	93.518,79	0,00	0,00
	6332163222	Fam.Monoparentais	4070	0,00	0,00	61.573,45	61.573,45	67.229,01	0,00	67.229,01	0,00	0,00
	6332163310	»Prest.Continuada	4070	0,00	0,00	121.558,99	121.558,99	122.720,00	0,00	122.720,00	0,00	0,00
	6332164110	P.Conti.Maj.Fa.Nucle	4070	0,00	0,00	78,77	78,77	123,93	0,00	123,93	0,00	0,00
	6332164210	Prest.Continuada	4070	0,00	0,00	299,62	299,62	152,42	0,00	152,42	0,00	0,00
	6332164222	Fam.Monoparentais	4070	0,00	0,00	1.401,84	1.401,84	2.063,66	0,00	2.063,66	0,00	0,00
	6332164230	Mont.Adicional	4070	0,00	0,00	22,59	22,59	22,59	0,00	22,59	0,00	0,00
	6332164310	»Prestação Continuada	4070	0,00	0,00	114.708,52	114.708,52	119.051,17	0,00	119.051,17	0,00	0,00
	6332165110	P.Conti.Maj.Fa.Nucle	4070	0,00	0,00	482,80	482,80	482,80	0,00	482,80	0,00	0,00
	6332165210	Prest.Continuada	4070	0,00	0,00	139,69	139,69	139,69	0,00	139,69	0,00	0,00
	6332171100	Agreg.Fam.nucleares	4070	0,00	0,00	668.099,74	668.099,74	665.919,08	0,00	665.919,08	0,00	0,00
	6332171200	Agreg.Fam.monoparent	4070	0,00	0,00	99.827,17	99.827,17	101.405,99	0,00	101.405,99	0,00	0,00
	6332172100	Agreg.Fam.nucleares	4070	0,00	0,00	412.846,98	412.846,98	413.570,95	0,00	413.570,95	0,00	0,00

Exercício: 2017

Data: 01.01.2017 até 31.12.2017

Data de execução: 23.05.2018

Com e Sem Fluxo Financeiro

Fundos: O*

Página:

7.1 - Controlo Orçamental - Despesa
Ano: 2017

Económica/Conta	Descrição	Orgânica	Dotações	Corrigidas	Cativos	Cabimentos	Compromissos	Despesa-Ano	Despesa-Anos ant.	Despesa-Total	Dot.não compromet.	Saldo	Comprom. p
6332172200	Agreg.Fam.monoparent	4070		0,00	0,00	34.256,75	34.256,75	34.464,63	0,00	34.464,63	0,00	0,00	
6332173100	Agreg.Fam.nucleares	4070		0,00	0,00	195.854,91	195.854,91	200.846,23	0,00	200.846,23	0,00	0,00	
6332173200	Agreg.Fam.monoparent	4070		0,00	0,00	5.110,31	5.110,31	5.364,66	0,00	5.364,66	0,00	0,00	
D.04.08.05.01.02	Subsidio Funeral	4070		95.000,00	0,00	92.338,58	92.338,58	92.338,58	0,00	92.338,58	2.661,42	2.661,42	
6332120000	Subsidio de Funeral	4070		0,00	0,00	92.338,58	92.338,58	92.338,58	0,00	92.338,58	0,00	0,00	
D.04.08.06	Sub.Pro.Fam.-Defic.	4070		6.378.390,00	0,00	6.356.464,78	6.356.464,78	6.356.464,77	0,01	6.356.464,78	21.925,22	21.925,22	
D.04.08.06.01	Regimes de S. Social	4070		6.378.390,00	0,00	6.356.464,78	6.356.464,78	6.356.464,77	0,01	6.356.464,78	21.925,22	21.925,22	
D.04.08.06.01.01	Bonif.def.cr.jovens	4070		2.890.000,00	0,00	2.883.043,90	2.883.043,90	2.883.043,89	0,01	2.883.043,90	6.956,10	6.956,10	

2661211100	Ab.fam.cr. jo pré na	4070	0,00	0,00	0,00	0,00	0,00	0,01	0,01	0,00	0,00
2661220000	Deficiênc e Inclusão	4070	0,00	0,00	0,00	0,00	0,00	0,00	0,00	0,00	0,00
2661312000	Sub. de desemprego	4070	0,00	0,00	0,01	0,01	0,00	0,00	0,00	0,00	0,00
6332210000	Bonif.p/defic.crianc	4070	0,00	0,00	2.883.043,89	2.883.043,89	2.883.043,89	0,00	2.883.043,89	0,00	0,00
D.04.08.06.01.02	Subs.educ.especial	4070	2.370.961,00	0,00	2.369.853,56	2.369.853,56	2.369.853,56	0,00	2.369.853,56	1.107,44	1.107,44
6332220000	Sub. de Educ. especi	4070	0,00	0,00	2.369.853,56	2.369.853,56	2.369.853,56	0,00	2.369.853,56	0,00	0,00
D.04.08.06.01.03	S.ass.3*pess-cr.jov.	4070	487.000,00	0,00	478.806,26	478.806,26	478.806,26	0,00	478.806,26	8.193,74	8.193,74
6332241000	A crianças e a jove	4070	0,00	0,00	478.806,26	478.806,26	478.806,26	0,00	478.806,26	0,00	0,00
D.04.08.06.01.04	S.a.3*pess-A adultos	4070	99.000,00	0,00	95.190,13	95.190,13	95.190,13	0,00	95.190,13	3.809,87	3.809,87
2661220000	Deficiênc e Inclusão	4070	0,00	0,00	0,00	0,00	0,00	0,00	0,00	0,00	0,00
6332242000	A Adultos	4070	0,00	0,00	95.190,13	95.190,13	95.190,13	0,00	95.190,13	0,00	0,00
D.04.08.06.01.05	Subs.vit.com.ext.vit	4070	346.404,00	0,00	345.075,57	345.075,57	345.075,57	0,00	345.075,57	1.328,43	1.328,43
2661220000	Deficiênc e Inclusão	4070	0,00	0,00	0,00	0,00	0,00	0,00	0,00	0,00	0,00
6332230000	Sub. vitalicio.	4070	0,00	0,00	312.404,13	312.404,13	312.404,13	0,00	312.404,13	0,00	0,00
6332251000	Subsidio vitalicio	4070	0,00	0,00	32.671,44	32.671,44	32.671,44	0,00	32.671,44	0,00	0,00
D.04.08.06.01.06	PSPPI	4070	185.025,00	0,00	184.495,36	184.495,36	184.495,36	0,00	184.495,36	529,64	529,64
6332270000	PSPPI-Pres Soc p/incl	4070	0,00	0,00	184.495,36	184.495,36	184.495,36	0,00	184.495,36	0,00	0,00
D.04.08.08	S.Prev.Pol.Ac.EFP	4070	45.000,00	0,00	42.451,62	42.451,62	42.451,62	0,00	42.451,62	2.548,38	2.548,38
D.04.08.08.01	Pol.ac.emp.for.prof.	4070	45.000,00	0,00	42.451,62	42.451,62	42.451,62	0,00	42.451,62	2.548,38	2.548,38
D.04.08.08.01.02	Compens.salarial	4070	45.000,00	0,00	42.451,62	42.451,62	42.451,62	0,00	42.451,62	2.548,38	2.548,38
6333147000	Comp.s.red.s.lay-off	4070	0,00	0,00	42.451,62	42.451,62	42.451,62	0,00	42.451,62	0,00	0,00
D.04.08.09	sistema previdencial	4070	57.499.675,00	0,00	57.264.898,44	57.264.898,44	57.262.313,35	2.585,09	57.264.898,44	234.776,56	234.776,56
D.04.08.09.01	Reg.Geral Seg.Social	4070	57.499.675,00	0,00	57.264.898,44	57.264.898,44	57.262.313,35	2.585,09	57.264.898,44	234.776,56	234.776,56
D.04.08.09.01.01	Subs.Doença	4070	15.934.050,00	0,00	15.810.522,29	15.810.522,29	15.809.865,19	657,10	15.810.522,29	123.527,71	123.527,71
2661117000	Rend.social inserção	4070	0,00	0,00	0,00	0,00	0,00	0,00	0,00	0,00	0,00
2661118000	Outros	4070	0,00	0,00	0,00	0,00	0,00	0,00	0,00	0,00	0,00
2661211100	Ab.fam.cr. jo pré na	4070	0,00	0,00	0,00	0,00	0,00	0,00	0,00	0,00	0,00
2661311000	S.doe, mater.pater.a	4070	0,00	0,00	657,10	657,10	0,00	657,10	657,10	0,00	0,00
6331197100	Subs.social desempr.	4070	0,00	0,00	0,00	0,00	0,00	0,00	0,00	0,00	0,00
6333111000	Sub. por doença.	4070	0,00	0,00	15.323.523,72	15.323.523,72	15.323.523,72	0,00	15.323.523,72	0,00	0,00
6333112000	Sub.p/doe.-Fér. e Na	4070	0,00	0,00	438.005,07	438.005,07	438.005,07	0,00	438.005,07	0,00	0,00
6333115120	Paternidade.	4070	0,00	0,00	0,00	0,00	0,00	0,00	0,00	0,00	0,00
6333146000	Maj.sub.de doença	4070	0,00	0,00	48.336,40	48.336,40	48.336,40	0,00	48.336,40	0,00	0,00
D.04.08.09.01.02	Subs.tuberculose	4070	17.675,00	0,00	15.407,36	15.407,36	15.407,36	0,00	15.407,36	2.267,64	2.267,64
2661319000	Outros	4070	0,00	0,00	0,00	0,00	0,00	0,00	0,00	0,00	0,00
6333113000	Sub. por tuberculose	4070	0,00	0,00	15.407,36	15.407,36	15.407,36	0,00	15.407,36	0,00	0,00
D.04.08.09.01.03	Prest.maternidade	4070	11.725.950,00	0,00	11.725.939,10	11.725.939,10	11.725.459,40	479,70	11.725.939,10	10,90	10,90

Exercício: 2017

Página:

Data: 01.01.2017 até 31.12.2017

Data de execução: 23.05.2018

Com e Sem Fluxo Financeiro

Fundos: O*

7.1 - Controle Orçamental - Despesa
Ano: 2017

Econômica/Conta	Descrição	Orgânica	Dotações Corrigidas	Cativos	Cabimentos	Compromissos	Despesa-Ano	Despesa-Anos ant.	Despesa-Total	Dot.não compromet.	Saldo	Comprom. p
2661113000	Compl soc e Inclusão	4070	0,00	0,00	0,00	0,00	0,00	0,00	0,00	0,00	0,00	
2661117000	Rend.social inserção	4070	0,00	0,00	376,23	376,23	0,00	376,23	376,23	0,00	0,00	
2661211100	Ab.fam.cr. jo pré na	4070	0,00	0,00	0,00	0,00	0,00	0,00	0,00	0,00	0,00	
2661220000	Deficiênc e Inclusão	4070	0,00	0,00	0,00	0,00	0,00	0,00	0,00	0,00	0,00	
2661311000	S.doe, mater.pater.a	4070	0,00	0,00	87,05	87,05	0,00	87,05	87,05	0,00	0,00	
2661319000	Outros	4070	0,00	0,00	0,00	0,00	0,00	0,00	0,00	0,00	0,00	
6333115120	Paternidade.	4070	0,00	0,00	0,00	0,00	0,00	0,00	0,00	0,00	0,00	
6333155100	Risco cl. gravidez	4070	0,00	0,00	4.284.150,32	4.284.150,32	4.284.150,32	0,00	4.284.150,32	0,00	0,00	
6333155200	Interrupção gravidez	4070	0,00	0,00	132.691,93	132.691,93	132.691,93	0,00	132.691,93	0,00	0,00	
6333155310	Prolongado	4070	0,00	0,00	5.377.975,63	5.377.975,63	5.377.975,63	0,00	5.377.975,63	0,00	0,00	
6333155330	Exclusivo do Pai	4070	0,00	0,00	1.029.429,33	1.029.429,33	1.029.412,91	16,42	1.029.429,33	0,00	0,00	

2121130000	R.S.S.inscr.facultat	4070	0,00	0,00	0,00	0,00	0,00	0,00	0,00	0,00	0,00	0,00	0,00
2121161000	R.S.S.trab.P/c/ out	4070	0,00	0,00	0,00	0,00	0,00	0,00	0,00	0,00	0,00	0,00	0,00
2121162000	R.Seg.Soc. trab. ind	4070	0,00	0,00	0,00	0,00	0,00	0,00	0,00	0,00	0,00	0,00	0,00
6971200000	Contribuições.	4070	0,00	0,00	423.879,03	423.879,03	423.879,03	0,00	423.879,03	0,00	0,00	0,00	0,00
6988119000	Outros	4070	0,00	0,00	0,05	0,05	0,05	0,00	0,05	0,00	0,00	0,00	0,00
6988180000	Outros	4070	0,00	0,00	5,41	5,41	5,41	0,00	5,41	0,00	0,00	0,00	0,00
D.07	Aq. Bens de Capital	4070	2.310.000,00	0,00	818.669,56	818.669,56	818.669,56	0,00	818.669,56	1.491.330,44	1.491.330,44	1.491.330,44	1.491.330,44
D.07.01	Investimentos	4070	2.310.000,00	0,00	818.669,56	818.669,56	818.669,56	0,00	818.669,56	1.491.330,44	1.491.330,44	1.491.330,44	1.491.330,44
D.07.01.01	Terrenos	4070	1.500.000,00	0,00	135.500,00	135.500,00	135.500,00	0,00	135.500,00	1.364.500,00	1.364.500,00	1.364.500,00	1.364.500,00
D.07.01.01.06	Segurança Social	4070	1.500.000,00	0,00	135.500,00	135.500,00	135.500,00	0,00	135.500,00	1.364.500,00	1.364.500,00	1.364.500,00	1.364.500,00
D.07.01.01.06.01	Aquisição	4070	1.500.000,00	0,00	135.500,00	135.500,00	135.500,00	0,00	135.500,00	1.364.500,00	1.364.500,00	1.364.500,00	1.364.500,00
4141200000	C/ imóveis afetos	4070	0,00	0,00	57.250,00	57.250,00	57.250,00	0,00	57.250,00	0,00	0,00	0,00	0,00
4212000000	Com imóveis afetos	4070	0,00	0,00	78.250,00	78.250,00	78.250,00	0,00	78.250,00	0,00	0,00	0,00	0,00
D.07.01.02	Habitacões	4070	500.000,00	0,00	406.500,00	406.500,00	406.500,00	0,00	406.500,00	93.500,00	93.500,00	93.500,00	93.500,00
D.07.01.02.06	Segurança Social	4070	500.000,00	0,00	406.500,00	406.500,00	406.500,00	0,00	406.500,00	93.500,00	93.500,00	93.500,00	93.500,00
D.07.01.02.06.01	Aquisição	4070	500.000,00	0,00	406.500,00	406.500,00	406.500,00	0,00	406.500,00	93.500,00	93.500,00	93.500,00	93.500,00
4142122000	C/terreno subjacente	4070	0,00	0,00	171.750,00	171.750,00	171.750,00	0,00	171.750,00	0,00	0,00	0,00	0,00
4221200000	C/terreno subjacente	4070	0,00	0,00	234.750,00	234.750,00	234.750,00	0,00	234.750,00	0,00	0,00	0,00	0,00
D.07.01.03	Edifícios	4070	142.575,00	0,00	136.229,54	136.229,54	136.229,54	0,00	136.229,54	6.345,46	6.345,46	6.345,46	6.345,46
D.07.01.03.06	Segurança Social	4070	142.575,00	0,00	136.229,54	136.229,54	136.229,54	0,00	136.229,54	6.345,46	6.345,46	6.345,46	6.345,46
D.07.01.03.06.02	Consevação ou repar	4070	142.575,00	0,00	136.229,54	136.229,54	136.229,54	0,00	136.229,54	6.345,46	6.345,46	6.345,46	6.345,46
2723110000	Edifício A.	4070	0,00	0,00	7.492,51	7.492,51	7.492,51	0,00	7.492,51	0,00	0,00	0,00	0,00
4232000000	Maquina e Equip. soc	4070	0,00	0,00	0,00	0,00	0,00	0,00	0,00	0,00	0,00	0,00	0,00
4421110000	Edifício A.	4070	0,00	0,00	128.737,03	128.737,03	128.737,03	0,00	128.737,03	0,00	0,00	0,00	0,00
D.07.01.04	Construções diversas	4070	1.500,00	0,00	0,00	0,00	0,00	0,00	0,00	1.500,00	1.500,00	1.500,00	1.500,00
D.07.01.07	Equipam.informática	4070	28.950,00	0,00	28.250,52	28.250,52	28.250,52	0,00	28.250,52	699,48	699,48	699,48	699,48
D.07.01.07.06	Segurança Social	4070	28.950,00	0,00	28.250,52	28.250,52	28.250,52	0,00	28.250,52	699,48	699,48	699,48	699,48
D.07.01.07.06.02	Eq Inform Outros	4070	28.950,00	0,00	28.250,52	28.250,52	28.250,52	0,00	28.250,52	699,48	699,48	699,48	699,48
4231000000	Equip. informático	4070	0,00	0,00	28.250,52	28.250,52	28.250,52	0,00	28.250,52	0,00	0,00	0,00	0,00
D.07.01.08	Software informático	4070	4.215,00	0,00	4.204,51	4.204,51	4.204,51	0,00	4.204,51	10,49	10,49	10,49	10,49
D.07.01.08.06	Segurança Social	4070	4.215,00	0,00	4.204,51	4.204,51	4.204,51	0,00	4.204,51	10,49	10,49	10,49	10,49

Exercício: 2017

Página:

Data: 01.01.2017 até 31.12.2017

Data de execução: 23.05.2018


Com e Sem Fluxo Financeiro

Fundos: O*

7.1 - Controlo Orçamental - Despesa
Ano: 2017

Económica/Conta	Descrição	Orgânica	Dotações	Corrigidas	Cativos	Cabimentos	Compromissos	Despesa-Ano	Despesa-Anos ant.	Despesa-Total	Dot.não compromet.	Saldo	Comprom. F
D.07.01.08.06.01	Software de comunic	4070	4.215,00	0,00	0,00	4.204,51	4.204,51	4.204,51	0,00	4.204,51	10,49	10,49	0,00
4231000000	Equip. informático	4070	0,00	0,00	0,00	4.204,51	4.204,51	4.204,51	0,00	4.204,51	0,00	0,00	0,00
D.07.01.10	Equipamento básico	4070	91.510,00	0,00	0,00	87.195,74	87.195,74	87.195,74	0,00	87.195,74	4.314,26	4.314,26	0,00
D.07.01.10.06	Segurança Social	4070	91.510,00	0,00	0,00	87.195,74	87.195,74	87.195,74	0,00	87.195,74	4.314,26	4.314,26	0,00
D.07.01.10.06.02	Outros	4070	91.510,00	0,00	0,00	87.195,74	87.195,74	87.195,74	0,00	87.195,74	4.314,26	4.314,26	0,00
4231000000	Equip. informático	4070	0,00	0,00	0,00	20.462,47	20.462,47	20.462,47	0,00	20.462,47	0,00	0,00	0,00
4232000000	Maquina e Equip. soc	4070	0,00	0,00	0,00	8.930,92	8.930,92	8.930,92	0,00	8.930,92	0,00	0,00	0,00
4233000000	Equip.escrit.,reprog	4070	0,00	0,00	0,00	6.657,18	6.657,18	6.657,18	0,00	6.657,18	0,00	0,00	0,00
4234000000	Mobiliário	4070	0,00	0,00	0,00	50.610,43	50.610,43	50.610,43	0,00	50.610,43	0,00	0,00	0,00
4239000000	Outros	4070	0,00	0,00	0,00	534,74	534,74	534,74	0,00	534,74	0,00	0,00	0,00
D.07.01.15	Outros investimentos	4070	41.250,00	0,00	0,00	20.789,25	20.789,25	20.789,25	0,00	20.789,25	20.460,75	20.460,75	0,00
4290000000	Out. Imob. Corpóreas	4070	0,00	0,00	0,00	20.789,25	20.789,25	20.789,25	0,00	20.789,25	0,00	0,00	0,00
D.08	Transfer. de capital	4070	680.000,00	0,00	0,00	500.000,00	500.000,00	500.000,00	0,00	500.000,00	180.000,00	180.000,00	0,00
D.08.07	Inst.s/fins lucrat.	4070	680.000,00	0,00	0,00	500.000,00	500.000,00	500.000,00	0,00	500.000,00	180.000,00	180.000,00	0,00
D.08.07.02	I.s/fins luc.-Ac.Soc	4070	500.000,00	0,00	0,00	500.000,00	500.000,00	500.000,00	0,00	500.000,00	0,00	0,00	0,00
6912810000	IPSS.	4070	0,00	0,00	0,00	500.000,00	500.000,00	500.000,00	0,00	500.000,00	0,00	0,00	0,00
D.08.07.04	I.s/f.luc.Part.Com.P	4070	180.000,00	0,00	0,00	0,00	0,00	0,00	0,00	0,00	180.000,00	180.000,00	0,00

D.08.07.04.09	Outras	4070	180.000,00	0,00	0,00	0,00	0,00	0,00	0,00	180.000,00	180.000,00
---------------	--------	------	------------	------	------	------	------	------	------	------------	------------



3.2.2 - Controlo Orçamental da Despesa por Fundos

Exercício: 2017

Página:

Data: 01.01.2017 até 31.12.2017

Data de execução: 23.05.2018

Com e Sem Fluxo Financeiro

Fundos: O*

7.1 - Controlo Orçamental - Despesa Ano: 2017

Económica/Conta	Descrição	Orgânica	Dotações	Corrigidas	Cativos	Cabimentos	Compromissos	Despesa-Ano	Despesa-Anos ant.	Despesa-Total	Dot.não compromet.	Saldo	Comprom. g
A.9999.0.1	INTERREG	4070		200.000,00	0,00	0,00	0,00	0,00	0,00	0,00	200.000,00	200.000,00	
D	Despesas	4070		200.000,00	0,00	0,00	0,00	0,00	0,00	0,00	200.000,00	200.000,00	
D.04	Transferên.correntes	4070		20.000,00	0,00	0,00	0,00	0,00	0,00	0,00	20.000,00	20.000,00	
D.04.07	Inst.s/fins lucrativ	4070		20.000,00	0,00	0,00	0,00	0,00	0,00	0,00	20.000,00	20.000,00	
D.04.07.03	I.s/f.l-SubSis.A.Soc	4070		20.000,00	0,00	0,00	0,00	0,00	0,00	0,00	20.000,00	20.000,00	
D.04.07.03.02	Programa e Projectos	4070		20.000,00	0,00	0,00	0,00	0,00	0,00	0,00	20.000,00	20.000,00	
D.04.07.03.02.99	Outros programas	4070		20.000,00	0,00	0,00	0,00	0,00	0,00	0,00	20.000,00	20.000,00	
D.08	Transfer. de capital	4070		180.000,00	0,00	0,00	0,00	0,00	0,00	0,00	180.000,00	180.000,00	
D.08.07	Inst.s/fins lucrat.	4070		180.000,00	0,00	0,00	0,00	0,00	0,00	0,00	180.000,00	180.000,00	
D.08.07.04	I.s/f.luc.Part.Com.P	4070		180.000,00	0,00	0,00	0,00	0,00	0,00	0,00	180.000,00	180.000,00	
D.08.07.04.09	Outras	4070		180.000,00	0,00	0,00	0,00	0,00	0,00	0,00	180.000,00	180.000,00	
AS1102	EMERGÊNCIA SOCIAL	4070		341.608,00	0,00	340.492,05	340.492,05	340.492,05	0,00	340.492,05	1.115,95	1.115,95	
D	Despesas	4070		341.608,00	0,00	340.492,05	340.492,05	340.492,05	0,00	340.492,05	1.115,95	1.115,95	
D.04	Transferên.correntes	4070		341.608,00	0,00	340.492,05	340.492,05	340.492,05	0,00	340.492,05	1.115,95	1.115,95	
D.04.07	Inst.s/fins lucrativ	4070		341.608,00	0,00	340.492,05	340.492,05	340.492,05	0,00	340.492,05	1.115,95	1.115,95	
D.04.07.03	I.s/f.l-SubSis.A.Soc	4070		341.608,00	0,00	340.492,05	340.492,05	340.492,05	0,00	340.492,05	1.115,95	1.115,95	
D.04.07.03.02	Programa e Projectos	4070		341.608,00	0,00	340.492,05	340.492,05	340.492,05	0,00	340.492,05	1.115,95	1.115,95	
D.04.07.03.02.09	EMERGÊNCIA SOCIAL	4070		341.608,00	0,00	340.492,05	340.492,05	340.492,05	0,00	340.492,05	1.115,95	1.115,95	
6312128400	Emergência social	4070		0,00	0,00	340.492,05	340.492,05	340.492,05	0,00	340.492,05	0,00	0,00	
AS1302	Com Prot Cr Jov Risc	4070		611.294,00	0,00	611.243,13	611.243,13	611.243,13	0,00	611.243,13	50,87	50,87	
D	Despesas	4070		611.294,00	0,00	611.243,13	611.243,13	611.243,13	0,00	611.243,13	50,87	50,87	
D.01	Despesas com pessoal	4070		0,00	0,00	0,00	0,00	0,00	0,00	0,00	0,00	0,00	
D.01.03	Segurança Social	4070		0,00	0,00	0,00	0,00	0,00	0,00	0,00	0,00	0,00	
D.01.03.05	Contribuições p/ SS	4070		0,00	0,00	0,00	0,00	0,00	0,00	0,00	0,00	0,00	
D.01.03.05.01	CGA	4070		0,00	0,00	0,00	0,00	0,00	0,00	0,00	0,00	0,00	
D.01.03.05.02	Seg. Social	4070		0,00	0,00	0,00	0,00	0,00	0,00	0,00	0,00	0,00	
D.02	Aquis.bens e serv.	4070		50,00	0,00	0,00	0,00	0,00	0,00	0,00	50,00	50,00	
D.02.02	Aquisição serviços	4070		50,00	0,00	0,00	0,00	0,00	0,00	0,00	50,00	50,00	
D.02.02.25	Outros Serviços	4070		50,00	0,00	0,00	0,00	0,00	0,00	0,00	50,00	50,00	
D.04	Transferên.correntes	4070		611.244,00	0,00	611.243,13	611.243,13	611.243,13	0,00	611.243,13	0,87	0,87	
D.04.07	Inst.s/fins lucrativ	4070		611.244,00	0,00	611.243,13	611.243,13	611.243,13	0,00	611.243,13	0,87	0,87	
D.04.07.03	I.s/f.l-SubSis.A.Soc	4070		611.244,00	0,00	611.243,13	611.243,13	611.243,13	0,00	611.243,13	0,87	0,87	
D.04.07.03.02	Programa e Projectos	4070		611.244,00	0,00	611.243,13	611.243,13	611.243,13	0,00	611.243,13	0,87	0,87	
D.04.07.03.02.06	Pg.Acolh.Crian.Risco	4070		611.244,00	0,00	611.243,13	611.243,13	611.243,13	0,00	611.243,13	0,87	0,87	
6312128500	Com.prot.cr.jov.risc	4070		0,00	0,00	611.243,13	611.243,13	611.243,13	0,00	611.243,13	0,00	0,00	
AS2001	Prog C Ajuda Carenc	4070		2.475,00	0,00	2.475,00	2.475,00	2.475,00	0,00	2.475,00	0,00	0,00	
D	Despesas	4070		2.475,00	0,00	2.475,00	2.475,00	2.475,00	0,00	2.475,00	0,00	0,00	
D.04	Transferên.correntes	4070		2.475,00	0,00	2.475,00	2.475,00	2.475,00	0,00	2.475,00	0,00	0,00	
D.04.07	Inst.s/fins lucrativ	4070		2.475,00	0,00	2.475,00	2.475,00	2.475,00	0,00	2.475,00	0,00	0,00	
D.04.07.03	I.s/f.l-SubSis.A.Soc	4070		2.475,00	0,00	2.475,00	2.475,00	2.475,00	0,00	2.475,00	0,00	0,00	
D.04.07.03.02	Programa e Projectos	4070		2.475,00	0,00	2.475,00	2.475,00	2.475,00	0,00	2.475,00	0,00	0,00	
D.04.07.03.02.19	Prog.Com.Aj Alim Car	4070		2.475,00	0,00	2.475,00	2.475,00	2.475,00	0,00	2.475,00	0,00	0,00	
6312128813	Prog.Aj.Alim.Carenci	4070		0,00	0,00	2.475,00	2.475,00	2.475,00	0,00	2.475,00	0,00	0,00	
AS2001.1	Aux Eur Pess Carenci	4070		16.000,00	0,00	3.233,91	3.233,91	3.233,91	0,00	3.233,91	12.766,09	12.766,09	
D	Despesas	4070		16.000,00	0,00	3.233,91	3.233,91	3.233,91	0,00	3.233,91	12.766,09	12.766,09	

Exercício: 2017

Página:

Data: 01.01.2017 até 31.12.2017

Data de execução: 23.05.2018

Com e Sem Fluxo Financeiro

Fundos: O*

7.1 - Controlo Orçamental - Despesa
Ano: 2017

Económica/Conta	Descrição	Orgânica	Dotações	Corrigidas	Cativos	Cabimentos	Compromissos	Despesa-Ano	Despesa-Anos ant.	Despesa-Total	Dot.não compromet.	Saldo	Comprom. g
D.02	Aquis.bens e serv.	4070		16.000,00	0,00	3.233,91	3.233,91	3.233,91	0,00	3.233,91	12.766,09	12.766,09	
D.02.02	Aquisição serviços	4070		16.000,00	0,00	3.233,91	3.233,91	3.233,91	0,00	3.233,91	12.766,09	12.766,09	
D.02.02.17	Publicidade	4070		16.000,00	0,00	3.233,91	3.233,91	3.233,91	0,00	3.233,91	12.766,09	12.766,09	
6223300000	Public. e propaganda	4070		0,00	0,00	3.233,91	3.233,91	3.233,91	0,00	3.233,91	0,00	0,00	
C9999	Despesas Capital	4070		310.000,00	0,00	276.669,56	276.669,56	276.669,56	0,00	276.669,56	33.330,44	33.330,44	
D	Despesas	4070		310.000,00	0,00	276.669,56	276.669,56	276.669,56	0,00	276.669,56	33.330,44	33.330,44	
D.07	Aq. Bens de Capital	4070		310.000,00	0,00	276.669,56	276.669,56	276.669,56	0,00	276.669,56	33.330,44	33.330,44	
D.07.01	Investimentos	4070		310.000,00	0,00	276.669,56	276.669,56	276.669,56	0,00	276.669,56	33.330,44	33.330,44	
D.07.01.03	Edifícios	4070		142.575,00	0,00	136.229,54	136.229,54	136.229,54	0,00	136.229,54	6.345,46	6.345,46	
D.07.01.03.06	Segurança Social	4070		142.575,00	0,00	136.229,54	136.229,54	136.229,54	0,00	136.229,54	6.345,46	6.345,46	
D.07.01.03.06.02	Conservação ou repar	4070		142.575,00	0,00	136.229,54	136.229,54	136.229,54	0,00	136.229,54	6.345,46	6.345,46	
2723110000	Edifício A.	4070		0,00	0,00	7.492,51	7.492,51	7.492,51	0,00	7.492,51	0,00	0,00	
4232000000	Maquina e Equip. soc	4070		0,00	0,00	0,00	0,00	0,00	0,00	0,00	0,00	0,00	
4421110000	Edifício A.	4070		0,00	0,00	128.737,03	128.737,03	128.737,03	0,00	128.737,03	0,00	0,00	
D.07.01.04	Construções diversas	4070		1.500,00	0,00	0,00	0,00	0,00	0,00	0,00	1.500,00	1.500,00	
D.07.01.07	Equipam.informática	4070		28.950,00	0,00	28.250,52	28.250,52	28.250,52	0,00	28.250,52	699,48	699,48	
D.07.01.07.06	Segurança Social	4070		28.950,00	0,00	28.250,52	28.250,52	28.250,52	0,00	28.250,52	699,48	699,48	
D.07.01.07.06.02	Eq Inform Outros	4070		28.950,00	0,00	28.250,52	28.250,52	28.250,52	0,00	28.250,52	699,48	699,48	
4231000000	Equip. informático	4070		0,00	0,00	28.250,52	28.250,52	28.250,52	0,00	28.250,52	0,00	0,00	
D.07.01.08	Software informático	4070		4.215,00	0,00	4.204,51	4.204,51	4.204,51	0,00	4.204,51	10,49	10,49	
D.07.01.08.06	Segurança Social	4070		4.215,00	0,00	4.204,51	4.204,51	4.204,51	0,00	4.204,51	10,49	10,49	
D.07.01.08.06.01	Software de comunic	4070		4.215,00	0,00	4.204,51	4.204,51	4.204,51	0,00	4.204,51	10,49	10,49	
4231000000	Equip. informático	4070		0,00	0,00	4.204,51	4.204,51	4.204,51	0,00	4.204,51	0,00	0,00	
D.07.01.10	Equipamento básico	4070		91.510,00	0,00	87.195,74	87.195,74	87.195,74	0,00	87.195,74	4.314,26	4.314,26	
D.07.01.10.06	Segurança Social	4070		91.510,00	0,00	87.195,74	87.195,74	87.195,74	0,00	87.195,74	4.314,26	4.314,26	
D.07.01.10.06.02	Outros	4070		91.510,00	0,00	87.195,74	87.195,74	87.195,74	0,00	87.195,74	4.314,26	4.314,26	
4231000000	Equip. informático	4070		0,00	0,00	20.462,47	20.462,47	20.462,47	0,00	20.462,47	0,00	0,00	
4232000000	Maquina e Equip. soc	4070		0,00	0,00	8.930,92	8.930,92	8.930,92	0,00	8.930,92	0,00	0,00	
4233000000	Equip.escrit.,reprog	4070		0,00	0,00	6.657,18	6.657,18	6.657,18	0,00	6.657,18	0,00	0,00	
4234000000	Mobiliário	4070		0,00	0,00	50.610,43	50.610,43	50.610,43	0,00	50.610,43	0,00	0,00	
4239000000	Outros	4070		0,00	0,00	534,74	534,74	534,74	0,00	534,74	0,00	0,00	
D.07.01.15	Outros investimentos	4070		41.250,00	0,00	20.789,25	20.789,25	20.789,25	0,00	20.789,25	20.460,75	20.460,75	
4290000000	Out. Imob. Corpóreas	4070		0,00	0,00	20.789,25	20.789,25	20.789,25	0,00	20.789,25	0,00	0,00	
DA111001	RSI	4070		24.514.000,00	0,00	24.396.360,55	24.396.360,55	24.395.413,77	946,78	24.396.360,55	117.639,45	117.639,45	
D	Despesas	4070		24.514.000,00	0,00	24.396.360,55	24.396.360,55	24.395.413,77	946,78	24.396.360,55	117.639,45	117.639,45	
D.04	Transferên.correntes	4070		24.514.000,00	0,00	24.396.360,55	24.396.360,55	24.395.413,77	946,78	24.396.360,55	117.639,45	117.639,45	
D.04.07	Inst.s/fins lucrativ	4070		2.031.785,00	0,00	2.027.974,54	2.027.974,54	2.027.974,54	0,00	2.027.974,54	3.810,46	3.810,46	
D.04.07.02	I.s/f.l.- Subs.S.-RS	4070		2.031.785,00	0,00	2.027.974,54	2.027.974,54	2.027.974,54	0,00	2.027.974,54	3.810,46	3.810,46	
D.04.07.02.02	RMG/RSI - CLA's/NLI	4070		2.031.785,00	0,00	2.027.974,54	2.027.974,54	2.027.974,54	0,00	2.027.974,54	3.810,46	3.810,46	
6312128200	R.S.I. - protocolos	4070		0,00	0,00	2.027.974,54	2.027.974,54	2.027.974,54	0,00	2.027.974,54	0,00	0,00	
D.04.08	Famílias	4070		22.482.215,00	0,00	22.368.386,01	22.368.386,01	22.367.439,23	946,78	22.368.386,01	113.828,99	113.828,99	
D.04.08.03	Subs.Solid.-Reg.Soc.	4070		22.482.215,00	0,00	22.368.386,01	22.368.386,01	22.367.439,23	946,78	22.368.386,01	113.828,99	113.828,99	
D.04.08.03.01	R.Solidariedade-RNC	4070		22.482.215,00	0,00	22.368.386,01	22.368.386,01	22.367.439,23	946,78	22.368.386,01	113.828,99	113.828,99	
D.04.08.03.01.01	RMG/RSI	4070		22.482.215,00	0,00	22.368.386,01	22.368.386,01	22.367.439,23	946,78	22.368.386,01	113.828,99	113.828,99	
2661117000	Rend.social inserção	4070		0,00	0,00	946,78	946,78	0,00	946,78	946,78	0,00	0,00	

Exercício: 2017

Data: 01.01.2017 até 31.12.2017

Data de execução: 23.05.2018

Página:

Com e Sem Fluxo Financeiro

Fundos: O*

7.1 - Controlo Orçamental - Despesa
Ano: 2017

Económica/Conta	Descrição	Orgânica	Dotações Corrigidas	Cativos	Cabimentos	Compromissos	Despesa-Ano	Despesa-Anos ant.	Despesa-Total	Dot.não compromet.	Saldo	Comprom. F
2661220000	Deficiênc e Inclusão	4070	0,00	0,00	0,00	0,00	0,00	0,00	0,00	0,00	0,00	
6331111000	Prestações pecuniári	4070	0,00	0,00	0,00	0,00	0,00	0,00	0,00	0,00	0,00	
6331191100	Prestação pecuniária	4070	0,00	0,00	22.367.439,23	22.367.439,23	22.367.439,23	0,00	22.367.439,23	0,00	0,00	
DA111002	Sub Social Desempreg	4070	8.693.000,00	0,00	8.692.886,17	8.692.886,17	8.689.623,33	3.262,84	8.692.886,17	113,83	113,83	
D	Despesas	4070	8.693.000,00	0,00	8.692.886,17	8.692.886,17	8.689.623,33	3.262,84	8.692.886,17	113,83	113,83	
D.04	Transferên.correntes	4070	8.693.000,00	0,00	8.692.886,17	8.692.886,17	8.689.623,33	3.262,84	8.692.886,17	113,83	113,83	
D.04.08	Famílias	4070	8.693.000,00	0,00	8.692.886,17	8.692.886,17	8.689.623,33	3.262,84	8.692.886,17	113,83	113,83	
D.04.08.03	Subs.Solid.-Reg.Soc.	4070	8.693.000,00	0,00	8.692.886,17	8.692.886,17	8.689.623,33	3.262,84	8.692.886,17	113,83	113,83	
D.04.08.03.11	Sub.Social Desempreg	4070	8.693.000,00	0,00	8.692.886,17	8.692.886,17	8.689.623,33	3.262,84	8.692.886,17	113,83	113,83	
2661118000	Outros	4070	0,00	0,00	90,45	90,45	0,00	90,45	0,00	0,00	0,00	
6331197100	Subs.social desemp.	4070	0,00	0,00	8.692.795,72	8.692.795,72	8.689.623,33	3.172,39	8.692.795,72	0,00	0,00	
DA111004	Apoio Judiciário	4070	102.396,00	0,00	71.967,86	71.967,86	71.068,24	899,62	71.967,86	30.428,14	30.428,14	
D	Despesas	4070	102.396,00	0,00	71.967,86	71.967,86	71.068,24	899,62	71.967,86	30.428,14	30.428,14	
D.01	Despesas com pessoal	4070	102.396,00	0,00	71.967,86	71.967,86	71.068,24	899,62	71.967,86	30.428,14	30.428,14	
D.01.01	Remun.cert.e perman.	4070	83.000,00	0,00	57.967,07	57.967,07	57.967,07	0,00	57.967,07	25.032,93	25.032,93	
D.01.01.03	Pessoal quadros-RFP	4070	60.000,00	0,00	44.993,02	44.993,02	44.993,02	0,00	44.993,02	15.006,98	15.006,98	
D.01.01.03.01	Pessoal em funções	4070	60.000,00	0,00	44.993,02	44.993,02	44.993,02	0,00	44.993,02	15.006,98	15.006,98	
6421111000	Quadro Função Públic	4070	0,00	0,00	44.993,02	44.993,02	44.993,02	0,00	44.993,02	0,00	0,00	
D.01.01.13	Subsídio de refeição	4070	6.000,00	0,00	4.535,29	4.535,29	4.535,29	0,00	4.535,29	1.464,71	1.464,71	
6422410000	Quadro Função Públic	4070	0,00	0,00	4.535,29	4.535,29	4.535,29	0,00	4.535,29	0,00	0,00	
D.01.01.14	Subs.férias e Natal	4070	17.000,00	0,00	8.438,76	8.438,76	8.438,76	0,00	8.438,76	8.561,24	8.561,24	
D.01.01.14.01	Subsídio de Férias	4070	10.000,00	0,00	4.352,79	4.352,79	4.352,79	0,00	4.352,79	5.647,21	5.647,21	
6421121000	Quadro Função Públic	4070	0,00	0,00	4.352,79	4.352,79	4.352,79	0,00	4.352,79	0,00	0,00	
D.01.01.14.02	Subsídios de Natal	4070	7.000,00	0,00	4.085,97	4.085,97	4.085,97	0,00	4.085,97	2.914,03	2.914,03	
6421121000	Quadro Função Públic	4070	0,00	0,00	4.085,97	4.085,97	4.085,97	0,00	4.085,97	0,00	0,00	
D.01.03	Segurança Social	4070	19.396,00	0,00	14.000,79	14.000,79	13.101,17	899,62	14.000,79	5.395,21	5.395,21	
D.01.03.05	Contribuições p/ SS	4070	17.396,00	0,00	13.056,56	13.056,56	12.156,94	899,62	13.056,56	4.339,44	4.339,44	
D.01.03.05.01	CGA	4070	16.453,00	0,00	13.056,56	13.056,56	12.156,94	899,62	13.056,56	3.396,44	3.396,44	
2452100000	Da ent. empregadora	4070	0,00	0,00	899,62	899,62	0,00	899,62	899,62	0,00	0,00	
6452000000	Seg.Soc.F.Públ.-C.G.A	4070	0,00	0,00	12.156,94	12.156,94	12.156,94	0,00	12.156,94	0,00	0,00	
9902700000	Anul.Comp.Encerram.	4070	0,00	0,00	0,00	0,00	0,00	0,00	0,00	0,00	0,00	
D.01.03.05.02	Seg. Social	4070	943,00	0,00	0,00	0,00	0,00	0,00	0,00	943,00	943,00	
D.01.03.10	Out.desp.seg.social	4070	2.000,00	0,00	944,23	944,23	944,23	0,00	944,23	1.055,77	1.055,77	
D.01.03.10.01	Parentalidade	4070	2.000,00	0,00	944,23	944,23	944,23	0,00	944,23	1.055,77	1.055,77	
6423300000	Out. Prest. sociais	4070	0,00	0,00	944,23	944,23	944,23	0,00	944,23	0,00	0,00	
DA111007	Reg.Não Contributivo	4070	2.106.500,00	0,00	2.097.210,90	2.097.210,90	2.097.179,18	31,72	2.097.210,90	9.289,10	9.289,10	
D	Despesas	4070	2.106.500,00	0,00	2.097.210,90	2.097.210,90	2.097.179,18	31,72	2.097.210,90	9.289,10	9.289,10	
D.04	Transferên.correntes	4070	2.106.500,00	0,00	2.097.210,90	2.097.210,90	2.097.179,18	31,72	2.097.210,90	9.289,10	9.289,10	
D.04.08	Famílias	4070	2.106.500,00	0,00	2.097.210,90	2.097.210,90	2.097.179,18	31,72	2.097.210,90	9.289,10	9.289,10	
D.04.08.03	Subs.Solid.-Reg.Soc.	4070	2.106.500,00	0,00	2.097.210,90	2.097.210,90	2.097.179,18	31,72	2.097.210,90	9.289,10	9.289,10	
D.04.08.03.01	R.Solidariedade-RNC	4070	2.106.500,00	0,00	2.097.210,90	2.097.210,90	2.097.179,18	31,72	2.097.210,90	9.289,10	9.289,10	
D.04.08.03.01.02	Complementos doença	4070	12.000,00	0,00	11.077,53	11.077,53	11.077,53	0,00	11.077,53	922,47	922,47	
2661113000	Compl soc e Inclusão	4070	0,00	0,00	0,00	0,00	0,00	0,00	0,00	0,00	0,00	
6331150000	Complemento Doença	4070	0,00	0,00	11.077,53	11.077,53	11.077,53	0,00	11.077,53	0,00	0,00	
D.04.08.03.01.03	Complementos desemp.	4070	1.949.105,00	0,00	1.949.104,94	1.949.104,94	1.949.091,94	13,00	1.949.104,94	0,06	0,06	

Exercício: 2017

Página:

Data: 01.01.2017 até 31.12.2017

Data de execução: 23.05.2018

Com e Sem Fluxo Financeiro

Fundos: O*

7.1 - Controle Orçamental - Despesa

Ano: 2017

Econômica/Conta	Descrição	Orgânica	Dotações Corrigidas	Cativos	Cabimentos	Compromissos	Despesa-Ano	Despesa-Anos ant.	Despesa-Total	Dot.não compromet.	Saldo	Comprom. p
	2661113000	4070	0,00	0,00	13,00	13,00	0,00	13,00	13,00	0,00	0,00	
	6331160000	4070	0,00	0,00	1.949.091,94	1.949.091,94	1.949.091,94	0,00	1.949.091,94	0,00	0,00	
D.04.08.03.01.05	Pens. soc.-Invalidez	4070	5.000,00	0,00	0,00	0,00	0,00	0,00	0,00	5.000,00	5.000,00	
	6331131141	4070	0,00	0,00	0,00	0,00	0,00	0,00	0,00	0,00	0,00	
D.04.08.03.01.11	Compl. Maternidade	4070	140.395,00	0,00	137.028,43	137.028,43	137.009,71	18,72	137.028,43	3.366,57	3.366,57	
	2661113000	4070	0,00	0,00	18,72	18,72	0,00	18,72	18,72	0,00	0,00	
	6331198150	4070	0,00	0,00	137.009,71	137.009,71	137.009,71	0,00	137.009,71	0,00	0,00	
DA111009	RESSAA	4070	616.000,00	0,00	610.056,66	610.056,66	610.056,66	0,00	610.056,66	5.943,34	5.943,34	
D	Despesas	4070	616.000,00	0,00	610.056,66	610.056,66	610.056,66	0,00	610.056,66	5.943,34	5.943,34	
D.04	Transferên.correntes	4070	616.000,00	0,00	610.056,66	610.056,66	610.056,66	0,00	610.056,66	5.943,34	5.943,34	
D.04.08	Famílias	4070	616.000,00	0,00	610.056,66	610.056,66	610.056,66	0,00	610.056,66	5.943,34	5.943,34	
D.04.08.03	Subs.Solid.-Reg.Soc.	4070	616.000,00	0,00	610.056,66	610.056,66	610.056,66	0,00	610.056,66	5.943,34	5.943,34	
D.04.08.03.03	Reg.Esp.S.S.Ac.Agric	4070	616.000,00	0,00	610.056,66	610.056,66	610.056,66	0,00	610.056,66	5.943,34	5.943,34	
D.04.08.03.03.01	Pensão - Invalidez	4070	28.485,00	0,00	23.912,28	23.912,28	23.912,28	0,00	23.912,28	4.572,72	4.572,72	
	6331132100	4070	0,00	0,00	23.912,28	23.912,28	23.912,28	0,00	23.912,28	0,00	0,00	
D.04.08.03.03.02	Pensão - Velhice	4070	581.015,00	0,00	579.995,58	579.995,58	579.995,58	0,00	579.995,58	1.019,42	1.019,42	
	6331132200	4070	0,00	0,00	579.995,58	579.995,58	579.995,58	0,00	579.995,58	0,00	0,00	
D.04.08.03.03.03	Pensão-Sobrevivência	4070	6.500,00	0,00	6.148,80	6.148,80	6.148,80	0,00	6.148,80	351,20	351,20	
	6331131131	4070	0,00	0,00	6.148,80	6.148,80	6.148,80	0,00	6.148,80	0,00	0,00	
DA111014	Sub Soc Maternidade	4070	1.005.500,00	0,00	985.283,02	985.283,02	985.283,02	0,00	985.283,02	20.216,98	20.216,98	
D	Despesas	4070	1.005.500,00	0,00	985.283,02	985.283,02	985.283,02	0,00	985.283,02	20.216,98	20.216,98	
D.04	Transferên.correntes	4070	1.005.500,00	0,00	985.283,02	985.283,02	985.283,02	0,00	985.283,02	20.216,98	20.216,98	
D.04.08	Famílias	4070	1.005.500,00	0,00	985.283,02	985.283,02	985.283,02	0,00	985.283,02	20.216,98	20.216,98	
D.04.08.03	Subs.Solid.-Reg.Soc.	4070	1.005.500,00	0,00	985.283,02	985.283,02	985.283,02	0,00	985.283,02	20.216,98	20.216,98	
D.04.08.03.13	Sub.Soc. Maternidade	4070	1.005.500,00	0,00	985.283,02	985.283,02	985.283,02	0,00	985.283,02	20.216,98	20.216,98	
	6331198141	4070	0,00	0,00	15.139,08	15.139,08	15.139,08	0,00	15.139,08	0,00	0,00	
	6331198143	4070	0,00	0,00	970.143,94	970.143,94	970.143,94	0,00	970.143,94	0,00	0,00	
DA111016	Sub.Soc.Des.Sal.Atr.	4070	9.000,00	0,00	1.614,60	1.614,60	1.614,60	0,00	1.614,60	7.385,40	7.385,40	
D	Despesas	4070	9.000,00	0,00	1.614,60	1.614,60	1.614,60	0,00	1.614,60	7.385,40	7.385,40	
D.04	Transferên.correntes	4070	9.000,00	0,00	1.614,60	1.614,60	1.614,60	0,00	1.614,60	7.385,40	7.385,40	
D.04.08	Famílias	4070	9.000,00	0,00	1.614,60	1.614,60	1.614,60	0,00	1.614,60	7.385,40	7.385,40	
D.04.08.03	Subs.Solid.-Reg.Soc.	4070	9.000,00	0,00	1.614,60	1.614,60	1.614,60	0,00	1.614,60	7.385,40	7.385,40	
D.04.08.03.14	Sub.Soc.Des.Sal.Atr.	4070	9.000,00	0,00	1.614,60	1.614,60	1.614,60	0,00	1.614,60	7.385,40	7.385,40	
	6331197100	4070	0,00	0,00	1.614,60	1.614,60	1.614,60	0,00	1.614,60	0,00	0,00	
DA112001	Prot.Fam-enc.familia	4070	29.496.390,00	0,00	29.333.064,13	29.333.064,13	29.330.466,39	2.597,74	29.333.064,13	163.325,87	163.325,87	
D	Despesas	4070	29.496.390,00	0,00	29.333.064,13	29.333.064,13	29.330.466,39	2.597,74	29.333.064,13	163.325,87	163.325,87	
D.04	Transferên.correntes	4070	29.496.390,00	0,00	29.333.064,13	29.333.064,13	29.330.466,39	2.597,74	29.333.064,13	163.325,87	163.325,87	
D.04.08	Famílias	4070	29.496.390,00	0,00	29.333.064,13	29.333.064,13	29.330.466,39	2.597,74	29.333.064,13	163.325,87	163.325,87	
D.04.08.05	Sub.Pro.Fam.-Enc.Fam	4070	23.118.000,00	0,00	22.976.599,35	22.976.599,35	22.974.001,62	2.597,73	22.976.599,35	141.400,65	141.400,65	
D.04.08.05.01	Regimes de S. Social	4070	23.118.000,00	0,00	22.976.599,35	22.976.599,35	22.974.001,62	2.597,73	22.976.599,35	141.400,65	141.400,65	
D.04.08.05.01.01	Abono de familia-13	4070	23.023.000,00	0,00	22.884.260,77	22.884.260,77	22.881.663,04	2.597,73	22.884.260,77	138.739,23	138.739,23	
	2661113000	4070	0,00	0,00	2,43	2,43	0,00	2,43	2,43	0,00	0,00	
	266117000	4070	0,00	0,00	0,00	0,00	0,00	0,00	0,00	0,00	0,00	
	2661211100	4070	0,00	0,00	2.595,25	2.595,25	0,00	2.595,25	2.595,25	0,00	0,00	
	6332155120	4070	0,00	0,00	2,21	2,21	2,21	0,00	2,21	0,00	0,00	

Exercício: 2017

Data: 01.01.2017 até 31.12.2017

Data de execução: 23.05.2018

Com e Sem Fluxo Financeiro

Fundos: O*

Página:

6332242000	A Adultos	4070	0,00	0,00	95.190,13	95.190,13	95.190,13	0,00	95.190,13	0,00	0,00
D.04.08.06.01.05	Subs.vit.com.ext.vit	4070	346.404,00	0,00	345.075,57	345.075,57	345.075,57	0,00	345.075,57	1.328,43	1.328,43
2661220000	Deficiênc e Inclusão	4070	0,00	0,00	0,00	0,00	0,00	0,00	0,00	0,00	0,00
6332230000	Sub. vitalício.	4070	0,00	0,00	312.404,13	312.404,13	312.404,13	0,00	312.404,13	0,00	0,00
6332251000	Subsidio vitalicio	4070	0,00	0,00	32.671,44	32.671,44	32.671,44	0,00	32.671,44	0,00	0,00
D.04.08.06.01.06	PSPI	4070	185.025,00	0,00	184.495,36	184.495,36	184.495,36	0,00	184.495,36	529,64	529,64
6332270000	PSPI-Pres Soc p/incl	4070	0,00	0,00	184.495,36	184.495,36	184.495,36	0,00	184.495,36	0,00	0,00
DA113001	Prestações Sociais	4070	185.955,00	0,00	185.953,73	185.953,73	185.953,73	0,00	185.953,73	1,27	1,27
D	Despesas	4070	185.955,00	0,00	185.953,73	185.953,73	185.953,73	0,00	185.953,73	1,27	1,27
D.04	Transferên.correntes	4070	185.955,00	0,00	185.953,73	185.953,73	185.953,73	0,00	185.953,73	1,27	1,27
D.04.08	Famílias	4070	185.955,00	0,00	185.953,73	185.953,73	185.953,73	0,00	185.953,73	1,27	1,27
D.04.08.04	SubSistema Ac.Social	4070	185.955,00	0,00	185.953,73	185.953,73	185.953,73	0,00	185.953,73	1,27	1,27
D.04.08.04.01	Regime Ação Social	4070	185.955,00	0,00	185.953,73	185.953,73	185.953,73	0,00	185.953,73	1,27	1,27
D.04.08.04.01.02	Subsid.Famil. Acolh.	4070	63.017,00	0,00	63.016,63	63.016,63	63.016,63	0,00	63.016,63	0,37	0,37
6331211100	Retrib.p/serv.presta	4070	0,00	0,00	0,00	0,00	0,00	0,00	0,00	0,00	0,00
6331211880	Outros	4070	0,00	0,00	63.016,63	63.016,63	63.016,63	0,00	63.016,63	0,00	0,00
D.04.08.04.01.23	P. A. Meio Nat. Vida	4070	122.938,00	0,00	122.937,10	122.937,10	122.937,10	0,00	122.937,10	0,90	0,90
6331245000	pr.pr.cr.j.m. nat.vi	4070	0,00	0,00	122.937,10	122.937,10	122.937,10	0,00	122.937,10	0,00	0,00
DA113003	Ac.Coop-O.Corrente	4070	57.188.903,00	0,00	57.117.553,42	57.117.553,42	57.117.553,42	0,00	57.117.553,42	71.349,58	71.349,58
D	Despesas	4070	57.188.903,00	0,00	57.117.553,42	57.117.553,42	57.117.553,42	0,00	57.117.553,42	71.349,58	71.349,58
D.04	Transferên.correntes	4070	57.188.903,00	0,00	57.117.553,42	57.117.553,42	57.117.553,42	0,00	57.117.553,42	71.349,58	71.349,58
D.04.07	Inst.s/fins lucrativ	4070	57.188.903,00	0,00	57.117.553,42	57.117.553,42	57.117.553,42	0,00	57.117.553,42	71.349,58	71.349,58
D.04.07.03	I.s/f.l-SubSis.A.Soc	4070	57.188.903,00	0,00	57.117.553,42	57.117.553,42	57.117.553,42	0,00	57.117.553,42	71.349,58	71.349,58
D.04.07.03.01	IPSS e ONGS-Ac.coop	4070	57.188.903,00	0,00	57.117.553,42	57.117.553,42	57.117.553,42	0,00	57.117.553,42	71.349,58	71.349,58
D.04.07.03.01.01	Toxicodependência	4070	294.533,00	0,00	294.524,01	294.524,01	294.524,01	0,00	294.524,01	8,99	8,99
6312111511	Equip.Interv.Direta	4070	0,00	0,00	80.165,25	80.165,25	80.165,25	0,00	80.165,25	0,00	0,00
6312111512	Apart. Reins. Social	4070	0,00	0,00	214.358,76	214.358,76	214.358,76	0,00	214.358,76	0,00	0,00
D.04.07.03.01.03	Resp.integr/artic.	4070	98.994,00	0,00	98.993,18	98.993,18	98.993,18	0,00	98.993,18	0,82	0,82
6312111713	Unidade Vida Protegi	4070	0,00	0,00	98.993,18	98.993,18	98.993,18	0,00	98.993,18	0,00	0,00
D.04.07.03.01.04	Edu.pré-esc.-Act.edu	4070	5.012.155,00	0,00	5.012.149,43	5.012.149,43	5.012.149,43	0,00	5.012.149,43	5,57	5,57
6312111115	EDuc Pré-esc- Ap soc	4070	0,00	0,00	5.012.149,43	5.012.149,43	5.012.149,43	0,00	5.012.149,43	0,00	0,00
D.04.07.03.01.99	Outros	4070	51.783.221,00	0,00	51.711.886,80	51.711.886,80	51.711.886,80	0,00	51.711.886,80	71.334,20	71.334,20
6312111111	Amas	4070	0,00	0,00	662.255,14	662.255,14	662.255,14	0,00	662.255,14	0,00	0,00
6312111113	Creches.	4070	0,00	0,00	9.049.490,19	9.049.490,19	9.049.490,19	0,00	9.049.490,19	0,00	0,00
6312111121	ATL c/ almoço	4070	0,00	0,00	5.749.287,58	5.749.287,58	5.749.287,58	0,00	5.749.287,58	0,00	0,00
6312111131	Lar Crianças Jovens	4070	0,00	0,00	5.092.473,40	5.092.473,40	5.092.473,40	0,00	5.092.473,40	0,00	0,00
6312111132	Acolhim. Temporario	4070	0,00	0,00	944.377,26	944.377,26	944.377,26	0,00	944.377,26	0,00	0,00
6312111133	Unidade Emergencia	4070	0,00	0,00	1.406.193,19	1.406.193,19	1.406.193,19	0,00	1.406.193,19	0,00	0,00
6312111134	C.Ap.Fam.Acon.Parent	4070	0,00	0,00	756.311,87	756.311,87	756.311,87	0,00	756.311,87	0,00	0,00
6312111161	Lar Inf/Juv Espec	4070	0,00	0,00	509.418,27	509.418,27	509.418,27	0,00	509.418,27	0,00	0,00
6312111215	Transp. Pess.C/Defic	4070	0,00	0,00	170.334,87	170.334,87	170.334,87	0,00	170.334,87	0,00	0,00
6312111231	Centro Atv Ocup.	4070	0,00	0,00	3.418.450,74	3.418.450,74	3.418.450,74	0,00	3.418.450,74	0,00	0,00
6312111233	Lar Residencial	4070	0,00	0,00	1.777.256,49	1.777.256,49	1.777.256,49	0,00	1.777.256,49	0,00	0,00

Exercício: 2017

Data: 01.01.2017 até 31.12.2017

Data de execução: 23.05.2018

Com e Sem Fluxo Financeiro

Fundos: O*

Página:

7.1 - Controlo Orçamental - Despesa
Ano: 2017

Económica/Conta	Descrição	Orgânica	Dotações Corrigidas	Cativos	Cabimentos	Compromissos	Despesa-Ano	Despesa-Anos ant.	Despesa-Total	Dot.não compromet.	Saldo	Comprom. g
6312111236	Cat.Ac.An.Pess c Def	4070	0,00	0,00	872.568,89	872.568,89	872.568,89	0,00	872.568,89	0,00	0,00	
6312111311	Centro Convívio	4070	0,00	0,00	229.544,34	229.544,34	229.544,34	0,00	229.544,34	0,00	0,00	
6312111312	Centro de Dia	4070	0,00	0,00	960.603,11	960.603,11	960.603,11	0,00	960.603,11	0,00	0,00	
6312111313	Lar de Idosos	4070	0,00	0,00	8.078.308,90	8.078.308,90	8.078.308,90	0,00	8.078.308,90	0,00	0,00	
6312111315	Serviço Apoio Domici	4070	0,00	0,00	3.780.050,67	3.780.050,67	3.780.050,67	0,00	3.780.050,67	0,00	0,00	

	6312111318	Centro de Noite	4070	0,00	0,00	84.292,34	84.292,34	84.292,34	0,00	84.292,34	0,00	0,00
	6312111411	C. Atend Acomp. Soc	4070	0,00	0,00	1.807.231,28	1.807.231,28	1.807.231,28	0,00	1.807.231,28	0,00	0,00
	6312111412	Centro Aloj. Temp	4070	0,00	0,00	1.504.913,66	1.504.913,66	1.504.913,66	0,00	1.504.913,66	0,00	0,00
	6312111414	Centro Comunitario	4070	0,00	0,00	3.816.268,71	3.816.268,71	3.816.268,71	0,00	3.816.268,71	0,00	0,00
	6312111416	Refeit/Cantina Soc	4070	0,00	0,00	46.755,28	46.755,28	46.755,28	0,00	46.755,28	0,00	0,00
	6312111417	Casa Abrigo	4070	0,00	0,00	570.513,49	570.513,49	570.513,49	0,00	570.513,49	0,00	0,00
	6312111418	Ajuda Alimentar Care	4070	0,00	0,00	96.120,75	96.120,75	96.120,75	0,00	96.120,75	0,00	0,00
	6312111422	C.atend.-V.Viol.dom.	4070	0,00	0,00	119.999,55	119.999,55	119.999,55	0,00	119.999,55	0,00	0,00
	6312128321	Apoios sociais	4070	0,00	0,00	208.866,83	208.866,83	208.866,83	0,00	208.866,83	0,00	0,00
	6972500000	Acordos de Cooperaçã	4070	0,00	0,00	0,00	0,00	0,00	0,00	0,00	0,00	0,00
DA113008		RA's - FSS	4070	163.421,00	0,00	132.455,67	132.455,67	132.455,67	0,00	132.455,67	30.965,33	30.965,33
D		Despesas	4070	163.421,00	0,00	132.455,67	132.455,67	132.455,67	0,00	132.455,67	30.965,33	30.965,33
D.05		Subsidios	4070	163.421,00	0,00	132.455,67	132.455,67	132.455,67	0,00	132.455,67	30.965,33	30.965,33
D.05.07		Inst.s/fins lucrativ	4070	138.000,00	0,00	132.455,67	132.455,67	132.455,67	0,00	132.455,67	5.544,33	5.544,33
D.05.07.02		I.s/f.luc-Subt.Acç S	4070	138.000,00	0,00	132.455,67	132.455,67	132.455,67	0,00	132.455,67	5.544,33	5.544,33
D.05.07.02.01		C/suporte no FSS	4070	138.000,00	0,00	132.455,67	132.455,67	132.455,67	0,00	132.455,67	5.544,33	5.544,33
	6322110000	Inst. s/ fins lucrat	4070	0,00	0,00	132.455,67	132.455,67	132.455,67	0,00	132.455,67	0,00	0,00
D.05.08		Familias	4070	25.421,00	0,00	0,00	0,00	0,00	0,00	0,00	25.421,00	25.421,00
D.05.08.02		SubSistema Ac.Social	4070	25.421,00	0,00	0,00	0,00	0,00	0,00	0,00	25.421,00	25.421,00
	6321420000	Familias.	4070	0,00	0,00	0,00	0,00	0,00	0,00	0,00	0,00	0,00
DA113009		Proc.Tutelar.Civeis	4070	230.604,00	0,00	229.281,22	229.281,22	228.827,78	453,44	229.281,22	1.322,78	1.322,78
D		Despesas	4070	230.604,00	0,00	229.281,22	229.281,22	228.827,78	453,44	229.281,22	1.322,78	1.322,78
D.01		Despesas com pessoal	4070	43.604,00	0,00	42.281,22	42.281,22	41.827,78	453,44	42.281,22	1.322,78	1.322,78
D.01.01		Remun.cert.e perman.	4070	35.039,00	0,00	34.320,41	34.320,41	34.320,41	0,00	34.320,41	718,59	718,59
D.01.01.03		Pessoal quadros-RFP	4070	28.810,00	0,00	28.621,83	28.621,83	28.621,83	0,00	28.621,83	188,17	188,17
D.01.01.03.01		Pessoal em funções	4070	28.810,00	0,00	28.621,83	28.621,83	28.621,83	0,00	28.621,83	188,17	188,17
	6421111000	Quadro Função Públic	4070	0,00	0,00	28.621,83	28.621,83	28.621,83	0,00	28.621,83	0,00	0,00
D.01.01.13		Subsidio de refeição	4070	1.041,00	0,00	824,04	824,04	824,04	0,00	824,04	216,96	216,96
	6422410000	Quadro Função Públic	4070	0,00	0,00	824,04	824,04	824,04	0,00	824,04	0,00	0,00
D.01.01.14		Subs.férias e Natal	4070	5.188,00	0,00	4.874,54	4.874,54	4.874,54	0,00	4.874,54	313,46	313,46
D.01.01.14.01		Subsidio de Férias	4070	2.438,00	0,00	2.437,29	2.437,29	2.437,29	0,00	2.437,29	0,71	0,71
	6421121000	Quadro Função Públic	4070	0,00	0,00	2.437,29	2.437,29	2.437,29	0,00	2.437,29	0,00	0,00
D.01.01.14.02		Subsidios de Natal	4070	2.750,00	0,00	2.437,25	2.437,25	2.437,25	0,00	2.437,25	312,75	312,75
	6421121000	Quadro Função Públic	4070	0,00	0,00	2.437,25	2.437,25	2.437,25	0,00	2.437,25	0,00	0,00
D.01.02		Abon.var.ou event.	4070	21,00	0,00	20,83	20,83	20,83	0,00	20,83	0,17	0,17
D.01.02.04		Ajudas de custo	4070	21,00	0,00	20,83	20,83	20,83	0,00	20,83	0,17	0,17
	6422510000	Quadro Função Públic	4070	0,00	0,00	20,83	20,83	20,83	0,00	20,83	0,00	0,00
D.01.03		Segurança Social	4070	8.544,00	0,00	7.939,98	7.939,98	7.486,54	453,44	7.939,98	604,02	604,02
D.01.03.05		Contribuições p/ SS	4070	8.544,00	0,00	7.939,98	7.939,98	7.486,54	453,44	7.939,98	604,02	604,02
D.01.03.05.01		CGA	4070	8.544,00	0,00	7.939,98	7.939,98	7.486,54	453,44	7.939,98	604,02	604,02

Exercicio: 2017

Data: 01.01.2017 até 31.12.2017

Data de execução: 23.05.2018

Com e Sem Fluxo Financeiro

Fundos: O*

Página:

7.1 - Controlo Orçamental - Despesa
Ano: 2017

Económica/Conta	Descrição	Orgânica	Dotações Corrigidas	Cativos	Cabimentos	Compromissos	Despesa-Ano	Despesa-Anos ant.	Despesa-Total	Dot.não compromet.	Saldo	Comprom. p
2452100000	Da ent. empregadora	4070	0,00	0,00	453,44	453,44	0,00	453,44	453,44	0,00	0,00	
6452000000	Seg.Soc.F.Públ-C.G.A	4070	0,00	0,00	7.486,54	7.486,54	7.486,54	0,00	7.486,54	0,00	0,00	
D.02	Aquis.bens e serv.	4070	0,00	0,00	0,00	0,00	0,00	0,00	0,00	0,00	0,00	
D.02.02	Aquisição serviços	4070	0,00	0,00	0,00	0,00	0,00	0,00	0,00	0,00	0,00	
D.02.02.13	Deslocação e estadas	4070	0,00	0,00	0,00	0,00	0,00	0,00	0,00	0,00	0,00	
D.04	Transferên.correntes	4070	187.000,00	0,00	187.000,00	187.000,00	187.000,00	0,00	187.000,00	0,00	0,00	
D.04.07	Inst.s/fins lucrativ	4070	187.000,00	0,00	187.000,00	187.000,00	187.000,00	0,00	187.000,00	0,00	0,00	
D.04.07.03	I.s/f.l-SubSis.A.Soc	4070	187.000,00	0,00	187.000,00	187.000,00	187.000,00	0,00	187.000,00	0,00	0,00	

D.04.07.03.02	Programa e Projectos	4070	187.000,00	0,00	187.000,00	187.000,00	187.000,00	0,00	187.000,00	0,00	0,00
D.04.07.03.02.99	Outros programas	4070	187.000,00	0,00	187.000,00	187.000,00	187.000,00	0,00	187.000,00	0,00	0,00
6312128815	Proc.Tutel. Civeis	4070	0,00	0,00	187.000,00	187.000,00	187.000,00	0,00	187.000,00	0,00	0,00
DA113018	Prog. Emer Alimentar	4070	200.794,00	0,00	200.794,00	200.794,00	200.794,00	0,00	200.794,00	0,00	0,00
D	Despesas	4070	200.794,00	0,00	200.794,00	200.794,00	200.794,00	0,00	200.794,00	0,00	0,00
D.04	Transferên.correntes	4070	200.794,00	0,00	200.794,00	200.794,00	200.794,00	0,00	200.794,00	0,00	0,00
D.04.07	Inst.s./fins lucrativ	4070	200.794,00	0,00	200.794,00	200.794,00	200.794,00	0,00	200.794,00	0,00	0,00
D.04.07.03	I.s/f.l-SubSis.A.Soc	4070	200.794,00	0,00	200.794,00	200.794,00	200.794,00	0,00	200.794,00	0,00	0,00
D.04.07.03.02	Programa e Projectos	4070	200.794,00	0,00	200.794,00	200.794,00	200.794,00	0,00	200.794,00	0,00	0,00
D.04.07.03.02.25	Prog Emer Alimentar	4070	200.794,00	0,00	200.794,00	200.794,00	200.794,00	0,00	200.794,00	0,00	0,00
6312128710	Progr. Emerg. Alim.	4070	0,00	0,00	200.794,00	200.794,00	200.794,00	0,00	200.794,00	0,00	0,00
DA113019	Prest Sociais PES	4070	2.162.000,00	0,00	2.095.175,80	2.095.175,80	2.095.175,80	0,00	2.095.175,80	66.824,20	66.824,20
D	Despesas	4070	2.162.000,00	0,00	2.095.175,80	2.095.175,80	2.095.175,80	0,00	2.095.175,80	66.824,20	66.824,20
D.04	Transferên.correntes	4070	2.162.000,00	0,00	2.095.175,80	2.095.175,80	2.095.175,80	0,00	2.095.175,80	66.824,20	66.824,20
D.04.08	Famílias	4070	2.162.000,00	0,00	2.095.175,80	2.095.175,80	2.095.175,80	0,00	2.095.175,80	66.824,20	66.824,20
D.04.08.04	SubSistema Ac.Social	4070	2.162.000,00	0,00	2.095.175,80	2.095.175,80	2.095.175,80	0,00	2.095.175,80	66.824,20	66.824,20
D.04.08.04.01	Regime Açãõ Social	4070	2.162.000,00	0,00	2.095.175,80	2.095.175,80	2.095.175,80	0,00	2.095.175,80	66.824,20	66.824,20
D.04.08.04.01.03	Sub.ev.fam.carência	4070	2.162.000,00	0,00	2.095.175,80	2.095.175,80	2.095.175,80	0,00	2.095.175,80	66.824,20	66.824,20
6331214100	Em Numerário	4070	0,00	0,00	1.870.161,74	1.870.161,74	1.870.161,74	0,00	1.870.161,74	0,00	0,00
6331214210	Resid - Alojamento	4070	0,00	0,00	164.753,96	164.753,96	164.753,96	0,00	164.753,96	0,00	0,00
6331215100	Em Numerário	4070	0,00	0,00	60.260,10	60.260,10	60.260,10	0,00	60.260,10	0,00	0,00
DA113020	Subsídios Eventuais	4070	550.000,00	0,00	544.516,34	544.516,34	544.516,34	0,00	544.516,34	5.483,66	5.483,66
D	Despesas	4070	550.000,00	0,00	544.516,34	544.516,34	544.516,34	0,00	544.516,34	5.483,66	5.483,66
D.05	Subsídios	4070	550.000,00	0,00	544.516,34	544.516,34	544.516,34	0,00	544.516,34	5.483,66	5.483,66
D.05.07	Inst.s./fins lucrativ	4070	550.000,00	0,00	544.516,34	544.516,34	544.516,34	0,00	544.516,34	5.483,66	5.483,66
D.05.07.02	I.s/f.luc-Subt.Acç S	4070	550.000,00	0,00	544.516,34	544.516,34	544.516,34	0,00	544.516,34	5.483,66	5.483,66
D.05.07.02.02	Outros sub.eventuais	4070	550.000,00	0,00	544.516,34	544.516,34	544.516,34	0,00	544.516,34	5.483,66	5.483,66
6321800000	Out. Sub.s eventuais	4070	0,00	0,00	130.045,70	130.045,70	130.045,70	0,00	130.045,70	0,00	0,00
6322800000	Out. Sub.s eventuais	4070	0,00	0,00	414.470,64	414.470,64	414.470,64	0,00	414.470,64	0,00	0,00
DA123001	Outras Desp e T. Cap	4070	500.000,00	0,00	500.000,00	500.000,00	500.000,00	0,00	500.000,00	0,00	0,00
D	Despesas	4070	500.000,00	0,00	500.000,00	500.000,00	500.000,00	0,00	500.000,00	0,00	0,00
D.08	Transfer. de capital	4070	500.000,00	0,00	500.000,00	500.000,00	500.000,00	0,00	500.000,00	0,00	0,00
D.08.07	Inst.s./fins lucrat.	4070	500.000,00	0,00	500.000,00	500.000,00	500.000,00	0,00	500.000,00	0,00	0,00
D.08.07.02	I.s/fins luc.-Ac.Soc	4070	500.000,00	0,00	500.000,00	500.000,00	500.000,00	0,00	500.000,00	0,00	0,00
6912810000	IPSS.	4070	0,00	0,00	500.000,00	500.000,00	500.000,00	0,00	500.000,00	0,00	0,00
DA211001	Repart. Regime Geral	4070	57.549.675,00	0,00	57.306.302,65	57.306.302,65	57.303.714,36	2.588,29	57.306.302,65	243.372,35	243.372,35
D	Despesas	4070	57.549.675,00	0,00	57.306.302,65	57.306.302,65	57.303.714,36	2.588,29	57.306.302,65	243.372,35	243.372,35

Exercicio: 2017

Data: 01.01.2017 até 31.12.2017

Data de execução: 23.05.2018

Com e Sem Fluxo Financeiro

Fundos: O*

Página:

7.1 - Controlo Orçamental - Despesa
Ano: 2017

Económica/Conta	Descrição	Orgânica	Dotações Corrigidas	Cativos	Cabimentos	Compromissos	Despesa-Ano	Despesa-Anos ant.	Despesa-Total	Dot.não compromet.	Saldo	Comprom. p
D.04	Transferên.correntes	4070	57.549.675,00	0,00	57.306.302,65	57.306.302,65	57.303.714,36	2.588,29	57.306.302,65	243.372,35	243.372,35	
D.04.08	Famílias	4070	57.549.675,00	0,00	57.306.302,65	57.306.302,65	57.303.714,36	2.588,29	57.306.302,65	243.372,35	243.372,35	
D.04.08.09	sistema previdencial	4070	57.499.675,00	0,00	57.264.898,44	57.264.898,44	57.262.313,35	2.585,09	57.264.898,44	234.776,56	234.776,56	
D.04.08.09.01	Reg.Geral Seg.Social	4070	57.499.675,00	0,00	57.264.898,44	57.264.898,44	57.262.313,35	2.585,09	57.264.898,44	234.776,56	234.776,56	
D.04.08.09.01.01	Subs.Doença	4070	15.934.050,00	0,00	15.810.522,29	15.810.522,29	15.809.865,19	657,10	15.810.522,29	123.527,71	123.527,71	
2661117000	Rend.social inserção	4070	0,00	0,00	0,00	0,00	0,00	0,00	0,00	0,00	0,00	
2661118000	Outros	4070	0,00	0,00	0,00	0,00	0,00	0,00	0,00	0,00	0,00	
2661211100	Ab.fam.cr. jo pré na	4070	0,00	0,00	0,00	0,00	0,00	0,00	0,00	0,00	0,00	
2661311000	S.doe, mater.pater.a	4070	0,00	0,00	657,10	657,10	0,00	657,10	657,10	0,00	0,00	
6331197100	Subs.social desemp.	4070	0,00	0,00	0,00	0,00	0,00	0,00	0,00	0,00	0,00	
6333111000	Sub. por doença.	4070	0,00	0,00	15.323.523,72	15.323.523,72	15.323.523,72	0,00	15.323.523,72	0,00	0,00	

6333112000	Sub.p/dae.-Fér. e Na	4070	0,00	0,00	438.005,07	438.005,07	438.005,07	0,00	438.005,07	0,00	0,00
6333115120	Paternidade.	4070	0,00	0,00	0,00	0,00	0,00	0,00	0,00	0,00	0,00
6333146000	Maj.sub.de doença	4070	0,00	0,00	48.336,40	48.336,40	48.336,40	0,00	48.336,40	0,00	0,00
D.04.08.09.01.02	Subs.tuberculose	4070	17.675,00	0,00	15.407,36	15.407,36	15.407,36	0,00	15.407,36	2.267,64	2.267,64
2661319000	Outros	4070	0,00	0,00	0,00	0,00	0,00	0,00	0,00	0,00	0,00
6333113000	Sub. por tuberculose	4070	0,00	0,00	15.407,36	15.407,36	15.407,36	0,00	15.407,36	0,00	0,00
D.04.08.09.01.03	Prest.maternidade	4070	11.725.950,00	0,00	11.725.939,10	11.725.939,10	11.725.459,40	479,70	11.725.939,10	10,90	10,90
2661113000	Compl soc e Inclusão	4070	0,00	0,00	0,00	0,00	0,00	0,00	0,00	0,00	0,00
2661117000	Rend.social inserção	4070	0,00	0,00	376,23	376,23	0,00	376,23	376,23	0,00	0,00
2661211100	Ab.fam.cr. jo pré na	4070	0,00	0,00	0,00	0,00	0,00	0,00	0,00	0,00	0,00
2661220000	Deficiênc e Inclusão	4070	0,00	0,00	0,00	0,00	0,00	0,00	0,00	0,00	0,00
2661311000	S.doe, mater.pater.a	4070	0,00	0,00	87,05	87,05	0,00	87,05	87,05	0,00	0,00
2661319000	Outros	4070	0,00	0,00	0,00	0,00	0,00	0,00	0,00	0,00	0,00
6333115120	Paternidade.	4070	0,00	0,00	0,00	0,00	0,00	0,00	0,00	0,00	0,00
6333155100	Risco cl. gravidez	4070	0,00	0,00	4.284.150,32	4.284.150,32	4.284.150,32	0,00	4.284.150,32	0,00	0,00
6333155200	Interrupção gravidez	4070	0,00	0,00	132.691,93	132.691,93	132.691,93	0,00	132.691,93	0,00	0,00
6333155310	Prolongado	4070	0,00	0,00	5.377.975,63	5.377.975,63	5.377.975,63	0,00	5.377.975,63	0,00	0,00
6333155330	Exclusivo do Pai	4070	0,00	0,00	1.029.429,33	1.029.429,33	1.029.412,91	16,42	1.029.429,33	0,00	0,00
6333155400	Sub.parental alargad	4070	0,00	0,00	102.087,01	102.087,01	102.087,01	0,00	102.087,01	0,00	0,00
6333155500	Subs.p/ adoção	4070	0,00	0,00	9.328,86	9.328,86	9.328,86	0,00	9.328,86	0,00	0,00
6333155600	Sub.p/ riscos espec.	4070	0,00	0,00	7.001,47	7.001,47	7.001,47	0,00	7.001,47	0,00	0,00
6333155710	P/ doença ou acident	4070	0,00	0,00	463.849,86	463.849,86	463.849,86	0,00	463.849,86	0,00	0,00
6333155720	P/defic.ou d.cronica	4070	0,00	0,00	133.370,23	133.370,23	133.370,23	0,00	133.370,23	0,00	0,00
6333155800	P/assistência a neto	4070	0,00	0,00	782,66	782,66	782,66	0,00	782,66	0,00	0,00
6333155911	Pr.comp.s.Natal par.	4070	0,00	0,00	151.902,78	151.902,78	151.902,78	0,00	151.902,78	0,00	0,00
6333155912	Pr.comp.s.féria par.	4070	0,00	0,00	32.905,74	32.905,74	32.905,74	0,00	32.905,74	0,00	0,00
D.04.08.09.01.05	Sub.des.des.prov.maj	4070	29.467.000,00	0,00	29.360.815,12	29.360.815,12	29.359.366,83	1.448,29	29.360.815,12	106.184,88	106.184,88
2661117000	Rend.social inserção	4070	0,00	0,00	152,74	152,74	0,00	152,74	152,74	0,00	0,00
2661118000	Outros	4070	0,00	0,00	0,00	0,00	0,00	0,00	0,00	0,00	0,00
2661211100	Ab.fam.cr. jo pré na	4070	0,00	0,00	1.294,47	1.294,47	0,00	1.294,47	1.294,47	0,00	0,00
2661312000	Sub. de desemprego	4070	0,00	0,00	1,08	1,08	0,00	1,08	1,08	0,00	0,00
6333127000	Subs. desemprego	4070	0,00	0,00	28.445.257,16	28.445.257,16	28.445.257,16	0,00	28.445.257,16	0,00	0,00
6333128000	Sub. desemp. Parcial	4070	0,00	0,00	816.425,05	816.425,05	816.425,05	0,00	816.425,05	0,00	0,00
6333144100	Maj do Sub Desempreg	4070	0,00	0,00	37.620,33	37.620,33	37.620,33	0,00	37.620,33	0,00	0,00

Exercício: 2017

Página:

Data: 01.01.2017 até 31.12.2017

Data de execução: 23.05.2018

Com e Sem Fluxo Financeiro

Fundos: 0*

7.1 - Controlo Orçamental - Despesa
Ano: 2017

Económica/Conta	Descrição	Orgânica	Dotações	Corrigidas	Cativos	Cabimentos	Compromissos	Despesa-Ano	Despesa-Anos ant.	Despesa-Total	Dot.não compromet.	Saldo	Comprom. p
6333157000	S. des. p/ cess.ativ	4070	0,00	0,00	60.019,74	60.019,74	60.019,74	60.019,74	0,00	60.019,74	0,00	0,00	
6333158000	S.des.parc.cess.ativ	4070	0,00	0,00	44,55	44,55	44,55	44,55	0,00	44,55	0,00	0,00	
D.04.08.09.01.13	Sub.desemp.sal.atraz	4070	350.000,00	0,00	348.985,40	348.985,40	348.985,40	348.985,40	0,00	348.985,40	1.014,60	1.014,60	
6333129000	SubsDesempSal.Atraso	4070	0,00	0,00	348.985,40	348.985,40	348.985,40	348.985,40	0,00	348.985,40	0,00	0,00	
D.04.08.09.01.20	Apoio Fin/Oferta Emp	4070	5.000,00	0,00	3.229,17	3.229,17	3.229,17	3.229,17	0,00	3.229,17	1.770,83	1.770,83	
6333156000	Apoio Fin/Oferta Emp	4070	0,00	0,00	3.229,17	3.229,17	3.229,17	3.229,17	0,00	3.229,17	0,00	0,00	
D.04.08.10	Regimes Especiais	4070	50.000,00	0,00	41.404,21	41.404,21	41.401,01	41.401,01	3,20	41.404,21	8.595,79	8.595,79	
D.04.08.10.02	Subsidio de Lar	4070	50.000,00	0,00	41.404,21	41.404,21	41.401,01	41.401,01	3,20	41.404,21	8.595,79	8.595,79	
2661113000	Compl soc e Inclusão	4070	0,00	0,00	0,00	0,00	0,00	0,00	0,00	0,00	0,00	0,00	
2661118000	Outros	4070	0,00	0,00	3,20	3,20	0,00	0,00	3,20	3,20	0,00	0,00	
2661319000	Outros	4070	0,00	0,00	0,00	0,00	0,00	0,00	0,00	0,00	0,00	0,00	
2661500000	Reg. Especiais	4070	0,00	0,00	0,00	0,00	0,00	0,00	0,00	0,00	0,00	0,00	
6335111000	Subsidio de lar.	4070	0,00	0,00	41.401,01	41.401,01	41.401,01	41.401,01	0,00	41.401,01	0,00	0,00	
DA211001.5	CGA-Pensões unificad	4070	1.762.610,00	0,00	1.762.603,83	1.762.603,83	1.762.603,83	1.762.603,83	0,00	1.762.603,83	6,17	6,17	

D	Despesas	4070	1.762.610,00	0,00	1.762.603,83	1.762.603,83	1.762.603,83	1.762.603,83	0,00	1.762.603,83	6,17	6,17
D.04	Transferên.correntes	4070	1.762.610,00	0,00	1.762.603,83	1.762.603,83	1.762.603,83	1.762.603,83	0,00	1.762.603,83	6,17	6,17
D.04.03	Administraç.Central	4070	1.762.610,00	0,00	1.762.603,83	1.762.603,83	1.762.603,83	1.762.603,83	0,00	1.762.603,83	6,17	6,17
D.04.03.05	Serviços e Fundos Au	4070	1.762.610,00	0,00	1.762.603,83	1.762.603,83	1.762.603,83	1.762.603,83	0,00	1.762.603,83	6,17	6,17
D.04.03.05.03	CGA-Pens.Unificadas	4070	1.762.610,00	0,00	1.762.603,83	1.762.603,83	1.762.603,83	1.762.603,83	0,00	1.762.603,83	6,17	6,17
6311219200	CGA	4070	0,00	0,00	1.762.603,83	1.762.603,83	1.762.603,83	1.762.603,83	0,00	1.762.603,83	0,00	0,00
DA211003	Restituição de Cont.	4070	470.000,00	0,00	423.879,03	423.879,03	423.879,03	423.879,03	0,00	423.879,03	46.120,97	46.120,97
D	Despesas	4070	470.000,00	0,00	423.879,03	423.879,03	423.879,03	423.879,03	0,00	423.879,03	46.120,97	46.120,97
D.06	Outr.desp.correntes	4070	470.000,00	0,00	423.879,03	423.879,03	423.879,03	423.879,03	0,00	423.879,03	46.120,97	46.120,97
D.06.02	Diversas	4070	470.000,00	0,00	423.879,03	423.879,03	423.879,03	423.879,03	0,00	423.879,03	46.120,97	46.120,97
D.06.02.03	Outras despesas corr	4070	470.000,00	0,00	423.879,03	423.879,03	423.879,03	423.879,03	0,00	423.879,03	46.120,97	46.120,97
2121110000	R.S.S.trab.P/c/ out	4070	0,00	0,00	0,00	0,00	0,00	0,00	0,00	0,00	0,00	0,00
2121120000	R.Seg.Soc. trab. ind	4070	0,00	0,00	0,00	0,00	0,00	0,00	0,00	0,00	0,00	0,00
2121130000	R.S.S.inscr.facultat	4070	0,00	0,00	0,00	0,00	0,00	0,00	0,00	0,00	0,00	0,00
2121161000	R.S.S.trab.P/c/ out	4070	0,00	0,00	0,00	0,00	0,00	0,00	0,00	0,00	0,00	0,00
2121162000	R.Seg.Soc. trab. ind	4070	0,00	0,00	0,00	0,00	0,00	0,00	0,00	0,00	0,00	0,00
6971200000	Contribuições.	4070	0,00	0,00	423.879,03	423.879,03	423.879,03	423.879,03	0,00	423.879,03	0,00	0,00
DA211004	Pol.Act.Emp.F.Prof.	4070	45.000,00	0,00	42.451,62	42.451,62	42.451,62	42.451,62	0,00	42.451,62	2.548,38	2.548,38
D	Despesas	4070	45.000,00	0,00	42.451,62	42.451,62	42.451,62	42.451,62	0,00	42.451,62	2.548,38	2.548,38
D.04	Transferên.correntes	4070	45.000,00	0,00	42.451,62	42.451,62	42.451,62	42.451,62	0,00	42.451,62	2.548,38	2.548,38
D.04.08	Familias	4070	45.000,00	0,00	42.451,62	42.451,62	42.451,62	42.451,62	0,00	42.451,62	2.548,38	2.548,38
D.04.08.08	S.Prev.Pol.Ac.EFP	4070	45.000,00	0,00	42.451,62	42.451,62	42.451,62	42.451,62	0,00	42.451,62	2.548,38	2.548,38
D.04.08.08.01	Pol.ac.emp.for.prof.	4070	45.000,00	0,00	42.451,62	42.451,62	42.451,62	42.451,62	0,00	42.451,62	2.548,38	2.548,38
D.04.08.08.01.02	Compens.salarial	4070	45.000,00	0,00	42.451,62	42.451,62	42.451,62	42.451,62	0,00	42.451,62	2.548,38	2.548,38
6333147000	Comp.s.red.s.lay-off	4070	0,00	0,00	42.451,62	42.451,62	42.451,62	42.451,62	0,00	42.451,62	0,00	0,00
DA211005	T. p/ Emp. Hig.F.Pro	4070	8.644.978,00	0,00	8.644.978,00	8.644.978,00	8.644.978,00	8.644.978,00	0,00	8.644.978,00	0,00	0,00
D	Despesas	4070	8.644.978,00	0,00	8.644.978,00	8.644.978,00	8.644.978,00	8.644.978,00	0,00	8.644.978,00	0,00	0,00
D.04	Transferên.correntes	4070	8.644.978,00	0,00	8.644.978,00	8.644.978,00	8.644.978,00	8.644.978,00	0,00	8.644.978,00	0,00	0,00
D.04.04	Administraç.Regional	4070	8.644.978,00	0,00	8.644.978,00	8.644.978,00	8.644.978,00	8.644.978,00	0,00	8.644.978,00	0,00	0,00
D.04.04.01	Região Auton. Açores	4070	8.644.978,00	0,00	8.644.978,00	8.644.978,00	8.644.978,00	8.644.978,00	0,00	8.644.978,00	0,00	0,00
D.04.04.01.02	Tr.empr.f.profession	4070	8.644.978,00	0,00	8.644.978,00	8.644.978,00	8.644.978,00	8.644.978,00	0,00	8.644.978,00	0,00	0,00

Exercício: 2017

Página:

Data: 01.01.2017 até 31.12.2017

Data de execução: 23.05.2018

Com e Sem Fluxo Financeiro

Fundos: 0*

7.1 - Controlo Orçamental - Despesa
Ano: 2017

Económica/Conta	Descrição	Orgânica	Dotações	Corrigidas	Cativos	Cabimentos	Compromissos	Despesa-Ano	Despesa-Anos ant.	Despesa-Total	Dot.não compromet.	Saldo	Comprom. F
6311216000	G.G.F.E.F.P. - RAA	4070	0,00	0,00	0,00	8.644.978,00	8.644.978,00	8.644.978,00	0,00	8.644.978,00	0,00	0,00	
DA221001	Outras Desp. Capital	4070	2.000.000,00	0,00	0,00	542.000,00	542.000,00	542.000,00	0,00	542.000,00	1.458.000,00	1.458.000,00	
D	Despesas	4070	2.000.000,00	0,00	0,00	542.000,00	542.000,00	542.000,00	0,00	542.000,00	1.458.000,00	1.458.000,00	
D.07	Aq. Bens de Capital	4070	2.000.000,00	0,00	0,00	542.000,00	542.000,00	542.000,00	0,00	542.000,00	1.458.000,00	1.458.000,00	
D.07.01	Investimentos	4070	2.000.000,00	0,00	0,00	542.000,00	542.000,00	542.000,00	0,00	542.000,00	1.458.000,00	1.458.000,00	
D.07.01.01	Terrenos	4070	1.500.000,00	0,00	0,00	135.500,00	135.500,00	135.500,00	0,00	135.500,00	1.364.500,00	1.364.500,00	
D.07.01.01.06	Segurança Social	4070	1.500.000,00	0,00	0,00	135.500,00	135.500,00	135.500,00	0,00	135.500,00	1.364.500,00	1.364.500,00	
D.07.01.01.06.01	Aquisição	4070	1.500.000,00	0,00	0,00	135.500,00	135.500,00	135.500,00	0,00	135.500,00	1.364.500,00	1.364.500,00	
4141200000	C/ imóveis afetos	4070	0,00	0,00	0,00	57.250,00	57.250,00	57.250,00	0,00	57.250,00	0,00	0,00	
4212000000	Com imóveis afetos	4070	0,00	0,00	0,00	78.250,00	78.250,00	78.250,00	0,00	78.250,00	0,00	0,00	
D.07.01.02	Habitacões	4070	500.000,00	0,00	0,00	406.500,00	406.500,00	406.500,00	0,00	406.500,00	93.500,00	93.500,00	
D.07.01.02.06	Segurança Social	4070	500.000,00	0,00	0,00	406.500,00	406.500,00	406.500,00	0,00	406.500,00	93.500,00	93.500,00	
D.07.01.02.06.01	Aquisição	4070	500.000,00	0,00	0,00	406.500,00	406.500,00	406.500,00	0,00	406.500,00	93.500,00	93.500,00	
4142122000	C/terreno subjacente	4070	0,00	0,00	0,00	171.750,00	171.750,00	171.750,00	0,00	171.750,00	0,00	0,00	
4221200000	C/terreno subjacente	4070	0,00	0,00	0,00	234.750,00	234.750,00	234.750,00	0,00	234.750,00	0,00	0,00	
DA311001	Administração	4070	12.600.884,00	0,00	0,00	12.571.385,42	12.571.385,42	12.392.583,00	178.802,42	12.571.385,42	29.498,58	29.498,58	
D	Despesas	4070	12.600.884,00	0,00	0,00	12.571.385,42	12.571.385,42	12.392.583,00	178.802,42	12.571.385,42	29.498,58	29.498,58	

6423100000	Sub.Fam.crianç./jove	4070	0,00	0,00	29.411,47	29.411,47	29.411,47	0,00	29.411,47	0,00	0,00
D.01.03.04	Outras prest.famil.	4070	22.699,00	0,00	22.698,13	22.698,13	22.698,13	0,00	22.698,13	0,87	0,87
6423210000	Ab.fam. pré-natal	4070	0,00	0,00	378,91	378,91	378,91	0,00	378,91	0,00	0,00
6423220000	Bon.def. cr.e jovens	4070	0,00	0,00	19.598,36	19.598,36	19.598,36	0,00	19.598,36	0,00	0,00
6423290000	Outras	4070	0,00	0,00	2.720,86	2.720,86	2.720,86	0,00	2.720,86	0,00	0,00
D.01.03.05	Contribuições p/ SS	4070	2.047.365,00	0,00	2.044.254,72	2.044.254,72	1.865.452,30	178.802,42	2.044.254,72	3.110,28	3.110,28
D.01.03.05.01	CGA	4070	1.843.663,00	0,00	1.843.663,00	1.843.663,00	1.683.129,58	160.533,42	1.843.663,00	0,00	0,00
2452100000	Da ent. empregadora	4070	0,00	0,00	160.533,42	160.533,42	0,00	160.533,42	160.533,42	0,00	0,00
6452000000	Seg.Soc.F.Públ.-C.G.A	4070	0,00	0,00	1.683.129,58	1.683.129,58	1.683.129,58	0,00	1.683.129,58	0,00	0,00
9902700000	Anul.Comp.Encerram.	4070	0,00	0,00	0,00	0,00	0,00	0,00	0,00	0,00	0,00
D.01.03.05.02	Seg. Social	4070	203.702,00	0,00	200.591,72	200.591,72	182.322,72	18.269,00	200.591,72	3.110,28	3.110,28
2453100000	Da entid. Empregador	4070	0,00	0,00	18.269,00	18.269,00	0,00	18.269,00	18.269,00	0,00	0,00
2732300000	Encargos sociais	4070	0,00	0,00	0,00	0,00	0,00	0,00	0,00	0,00	0,00
6453000000	Seg. Soc.#Reg. Geral	4070	0,00	0,00	182.322,72	182.322,72	182.322,72	0,00	182.322,72	0,00	0,00
6582800000	Outros	4070	0,00	0,00	0,00	0,00	0,00	0,00	0,00	0,00	0,00
6975300000	Seg.soc.-R.Geral	4070	0,00	0,00	0,00	0,00	0,00	0,00	0,00	0,00	0,00
D.01.03.06	Ac.serv.e doen.prof	4070	138,00	0,00	137,20	137,20	137,20	0,00	137,20	0,80	0,80
6485000000	Acidentes Serv D. Pr	4070	0,00	0,00	137,20	137,20	137,20	0,00	137,20	0,00	0,00
D.01.03.10	Out.desp.seg.social	4070	34.826,00	0,00	34.824,96	34.824,96	34.824,96	0,00	34.824,96	1,04	1,04
D.01.03.10.01	Parentalidade	4070	34.826,00	0,00	34.824,96	34.824,96	34.824,96	0,00	34.824,96	1,04	1,04
6414300000	Out. Prest. sociais	4070	0,00	0,00	0,00	0,00	0,00	0,00	0,00	0,00	0,00
6423300000	Out. Prest. sociais	4070	0,00	0,00	34.824,96	34.824,96	34.824,96	0,00	34.824,96	0,00	0,00
D.02	Aquis.bens e serv.	4070	1.317.036,00	0,00	1.292.724,64	1.292.724,64	1.292.724,64	0,00	1.292.724,64	24.311,36	24.311,36
D.02.01	Aquisição de bens	4070	101.215,00	0,00	100.222,08	100.222,08	100.222,08	0,00	100.222,08	992,92	992,92
D.02.01.02	Combust.e lubrific.	4070	42.148,00	0,00	41.981,26	41.981,26	41.981,26	0,00	41.981,26	166,74	166,74

Exercício: 2017

Página:

Data: 01.01.2017 até 31.12.2017

Data de execução: 23.05.2018

Com e Sem Fluxo Financeiro

Fundos: 0*

7.1 - Controle Orçamental - Despesa
Ano: 2017

Econômica/Conta	Descrição	Orgânica	Dotações	Corrigidas	Cativos	Cabimentos	Compromissos	Despesa-Ano	Despesa-Anos ant.	Despesa-Total	Dot.não compromet.	Saldo	Comprom. p
6221200000	Combustíveis	4070	0,00	0,00	41.981,26	41.981,26	41.981,26	41.981,26	0,00	41.981,26	0,00	0,00	
D.02.01.04	Limpeza e higiene	4070	1.661,00	0,00	1.566,42	1.566,42	1.566,42	1.566,42	0,00	1.566,42	94,58	94,58	
3163120000	Mater Higiene Limpeza	4070	0,00	0,00	1.201,08	1.201,08	1.201,08	1.201,08	0,00	1.201,08	0,00	0,00	
6223400000	Limpeza,hig. e confo	4070	0,00	0,00	317,20	317,20	317,20	317,20	0,00	317,20	0,00	0,00	
6882130000	Limp, higiene confor	4070	0,00	0,00	48,14	48,14	48,14	48,14	0,00	48,14	0,00	0,00	
D.02.01.07	Vestuár.e art.pess.	4070	102,00	0,00	101,50	101,50	101,50	101,50	0,00	101,50	0,50	0,50	
6223800000	Vestuário e calçado	4070	0,00	0,00	101,50	101,50	101,50	101,50	0,00	101,50	0,00	0,00	
D.02.01.08	Mater.de escritório	4070	44.463,00	0,00	44.462,41	44.462,41	44.462,41	44.462,41	0,00	44.462,41	0,59	0,59	
3163160000	Material Escritório	4070	0,00	0,00	41.996,55	41.996,55	41.996,55	41.996,55	0,00	41.996,55	0,00	0,00	
3163190000	Impressos	4070	0,00	0,00	1.331,93	1.331,93	1.331,93	1.331,93	0,00	1.331,93	0,00	0,00	
6221700000	Material de escritór	4070	0,00	0,00	1.133,93	1.133,93	1.133,93	1.133,93	0,00	1.133,93	0,00	0,00	
D.02.01.17	Ferramentas e utens.	4070	156,00	0,00	155,06	155,06	155,06	155,06	0,00	155,06	0,94	0,94	
6221500000	Ferra.utensli desg.rá	4070	0,00	0,00	155,06	155,06	155,06	155,06	0,00	155,06	0,00	0,00	
D.02.01.18	Livros e docum.téc.	4070	0,00	0,00	0,00	0,00	0,00	0,00	0,00	0,00	0,00	0,00	
D.02.01.21	Outros bens	4070	12.685,00	0,00	11.955,43	11.955,43	11.955,43	11.955,43	0,00	11.955,43	729,57	729,57	
3163140000	Mater Conserv Restau	4070	0,00	0,00	476,54	476,54	476,54	476,54	0,00	476,54	0,00	0,00	
3163190000	Impressos	4070	0,00	0,00	398,25	398,25	398,25	398,25	0,00	398,25	0,00	0,00	
3163220000	Outros Materiais	4070	0,00	0,00	1.107,44	1.107,44	1.107,44	1.107,44	0,00	1.107,44	0,00	0,00	
6223211000	De instalaç servaç-P	4070	0,00	0,00	2.615,78	2.615,78	2.615,78	2.615,78	0,00	2.615,78	0,00	0,00	
6229811180	Outros Bens	4070	0,00	0,00	7.357,42	7.357,42	7.357,42	7.357,42	0,00	7.357,42	0,00	0,00	
D.02.02	Aquisição serviços	4070	1.215.821,00	0,00	1.192.502,56	1.192.502,56	1.192.502,56	1.192.502,56	0,00	1.192.502,56	23.318,44	23.318,44	
D.02.02.01	Encargos instalações	4070	159.527,00	0,00	156.862,99	156.862,99	156.862,99	156.862,99	0,00	156.862,99	2.664,01	2.664,01	
6221100000	Eletricidade.	4070	0,00	0,00	137.641,94	137.641,94	137.641,94	137.641,94	0,00	137.641,94	0,00	0,00	

6221300000	Água.	4070	0,00	0,00	19.221,05	19.221,05	19.221,05	0,00	19.221,05	0,00	0,00
6882110000	Eletricidade	4070	0,00	0,00	0,00	0,00	0,00	0,00	0,00	0,00	0,00
6882120000	Água	4070	0,00	0,00	0,00	0,00	0,00	0,00	0,00	0,00	0,00
D.02.02.02	Limpeza e higiene	4070	181.636,00	0,00	180.702,35	180.702,35	180.702,35	0,00	180.702,35	933,65	933,65
6223400000	Limpeza,hig. e confor	4070	0,00	0,00	179.842,35	179.842,35	179.842,35	0,00	179.842,35	0,00	0,00
6882130000	Limp, higiene confor	4070	0,00	0,00	860,00	860,00	860,00	0,00	860,00	0,00	0,00
D.02.02.03	Conservação de bens	4070	101.697,00	0,00	100.212,32	100.212,32	100.212,32	0,00	100.212,32	1.484,68	1.484,68
D.02.02.03.02	Outras Entidades	4070	101.697,00	0,00	100.212,32	100.212,32	100.212,32	0,00	100.212,32	1.484,68	1.484,68
6223211000	De instalaç serviq-P	4070	0,00	0,00	30.108,66	30.108,66	30.108,66	0,00	30.108,66	0,00	0,00
6223220000	De mat de transporte	4070	0,00	0,00	41.215,89	41.215,89	41.215,89	0,00	41.215,89	0,00	0,00
6223280000	De Equip.e mobil.div	4070	0,00	0,00	14.124,79	14.124,79	14.124,79	0,00	14.124,79	0,00	0,00
6229821111	Condomínio Regul	4070	0,00	0,00	3.305,92	3.305,92	3.305,92	0,00	3.305,92	0,00	0,00
6882150000	Cons. Rep. Edifícios	4070	0,00	0,00	518,00	518,00	518,00	0,00	518,00	0,00	0,00
6882160000	Condomínio regular	4070	0,00	0,00	7.723,79	7.723,79	7.723,79	0,00	7.723,79	0,00	0,00
6882170000	Condomínio extraord.	4070	0,00	0,00	3.215,27	3.215,27	3.215,27	0,00	3.215,27	0,00	0,00
D.02.02.04	Locação de edifícios	4070	139.353,00	0,00	138.548,24	138.548,24	138.548,24	0,00	138.548,24	804,76	804,76
D.02.02.04.02	Outras Entidades	4070	139.353,00	0,00	138.548,24	138.548,24	138.548,24	0,00	138.548,24	804,76	804,76
6221900000	Rendas e alugueres	4070	0,00	0,00	138.548,24	138.548,24	138.548,24	0,00	138.548,24	0,00	0,00
D.02.02.09	Comunicações	4070	186.256,00	0,00	180.722,81	180.722,81	180.722,81	0,00	180.722,81	5.533,19	5.533,19
D.02.02.09.01	Acessos à internet	4070	5.346,00	0,00	5.088,56	5.088,56	5.088,56	0,00	5.088,56	257,44	257,44
6222230000	Serviço de Dados	4070	0,00	0,00	5.088,56	5.088,56	5.088,56	0,00	5.088,56	0,00	0,00
D.02.02.09.03	Comun. fixas voz	4070	31.950,00	0,00	30.862,13	30.862,13	30.862,13	0,00	30.862,13	1.087,87	1.087,87

Exercício: 2017

Página:

Data: 01.01.2017 até 31.12.2017

Data de execução: 23.05.2018

Com e Sem Fluxo Financeiro

Fundos: O*

7.1 - Controle Orçamental - Despesa
Ano: 2017

Econômica/Conta	Descrição	Orgânica	Dotações Corrigidas	Cativos	Cabimentos	Compromissos	Despesa-Ano	Despesa-Anos ant.	Despesa-Total	Dot.não compromet.	Saldo	Comprom. p
6222210000	Rede fixa	4070	0,00	0,00	30.862,13	30.862,13	30.862,13	0,00	30.862,13	0,00	0,00	
D.02.02.09.04	Comun. móveis	4070	8.530,00	0,00	7.761,75	7.761,75	7.761,75	0,00	7.761,75	768,25	768,25	
6222220000	Rede Móvel	4070	0,00	0,00	7.761,75	7.761,75	7.761,75	0,00	7.761,75	0,00	0,00	
D.02.02.09.99	Outros serv. comunic	4070	140.430,00	0,00	137.010,37	137.010,37	137.010,37	0,00	137.010,37	3.419,63	3.419,63	
6222210000	Correios.	4070	0,00	0,00	136.551,04	136.551,04	136.551,04	0,00	136.551,04	0,00	0,00	
6222290000	Outras.	4070	0,00	0,00	459,33	459,33	459,33	0,00	459,33	0,00	0,00	
D.02.02.10	Transportes	4070	1.742,00	0,00	1.085,31	1.085,31	1.085,31	0,00	1.085,31	656,69	656,69	
6224100000	Transporte de materi	4070	0,00	0,00	1.085,31	1.085,31	1.085,31	0,00	1.085,31	0,00	0,00	
D.02.02.12	Seguros	4070	18.501,00	0,00	17.723,19	17.723,19	17.723,19	0,00	17.723,19	777,81	777,81	
D.02.02.12.02	Outros	4070	18.501,00	0,00	17.723,19	17.723,19	17.723,19	0,00	17.723,19	777,81	777,81	
6223300000	Seguros .	4070	0,00	0,00	16.451,24	16.451,24	16.451,24	0,00	16.451,24	0,00	0,00	
6882240000	Seguros	4070	0,00	0,00	1.271,95	1.271,95	1.271,95	0,00	1.271,95	0,00	0,00	
D.02.02.13	Deslocação e estada	4070	46.308,00	0,00	46.164,73	46.164,73	46.164,73	0,00	46.164,73	143,27	143,27	
6222700000	Deslocações e estada	4070	0,00	0,00	46.164,73	46.164,73	46.164,73	0,00	46.164,73	0,00	0,00	
D.02.02.14	Est.parec.proj.cons.	4070	3.342,00	0,00	3.341,94	3.341,94	3.341,94	0,00	3.341,94	0,06	0,06	
D.02.02.14.99	Outros	4070	3.342,00	0,00	3.341,94	3.341,94	3.341,94	0,00	3.341,94	0,06	0,06	
6222900000	Honorários .	4070	0,00	0,00	3.341,94	3.341,94	3.341,94	0,00	3.341,94	0,00	0,00	
D.02.02.17	Publicidade	4070	4.179,00	0,00	3.960,94	3.960,94	3.960,94	0,00	3.960,94	218,06	218,06	
6223300000	Public. e propaganda	4070	0,00	0,00	3.960,94	3.960,94	3.960,94	0,00	3.960,94	0,00	0,00	
D.02.02.18	Vigilânc.e segurança	4070	42.997,00	0,00	42.996,48	42.996,48	42.996,48	0,00	42.996,48	0,52	0,52	
6223500000	Vigilância e seguran	4070	0,00	0,00	42.996,48	42.996,48	42.996,48	0,00	42.996,48	0,00	0,00	
D.02.02.19	Assistência técnica	4070	80.298,00	0,00	79.917,90	79.917,90	79.917,90	0,00	79.917,90	380,10	380,10	
D.02.02.19.99	Ass.Téc. Outros	4070	80.298,00	0,00	79.917,90	79.917,90	79.917,90	0,00	79.917,90	380,10	380,10	
6224500000	Assistência técnica	4070	0,00	0,00	79.917,90	79.917,90	79.917,90	0,00	79.917,90	0,00	0,00	
D.02.02.20	Out.trabalhos espec.	4070	42.520,00	0,00	42.515,23	42.515,23	42.515,23	0,00	42.515,23	4,77	4,77	
D.02.02.20.02	Outras	4070	42.520,00	0,00	42.515,23	42.515,23	42.515,23	0,00	42.515,23	4,77	4,77	

D.02	Aquis.bens e serv.	4070	0,00	0,00	0,00	0,00	0,00	0,00	0,00	0,00	0,00	0,00
D.02.01	Aquisição de bens	4070	0,00	0,00	0,00	0,00	0,00	0,00	0,00	0,00	0,00	0,00
D.02.01.21	Outros bens	4070	0,00	0,00	0,00	0,00	0,00	0,00	0,00	0,00	0,00	0,00
D.02.02	Aquisição serviços	4070	0,00	0,00	0,00	0,00	0,00	0,00	0,00	0,00	0,00	0,00
D.02.02.20	Out.trabalhos espec.	4070	0,00	0,00	0,00	0,00	0,00	0,00	0,00	0,00	0,00	0,00
D.02.02.20.02	Outras	4070	0,00	0,00	0,00	0,00	0,00	0,00	0,00	0,00	0,00	0,00
PAS.EA	PAS AS UE	4070	169.855,00	0,00	0,00	0,00	0,00	0,00	0,00	169.855,00	169.855,00	169.855,00
D	Despesas	4070	169.855,00	0,00	0,00	0,00	0,00	0,00	0,00	169.855,00	169.855,00	169.855,00
D.02	Aquis.bens e serv.	4070	169.855,00	0,00	0,00	0,00	0,00	0,00	0,00	169.855,00	169.855,00	169.855,00
D.02.02	Aquisição serviços	4070	169.855,00	0,00	0,00	0,00	0,00	0,00	0,00	169.855,00	169.855,00	169.855,00
D.02.02.20	Out.trabalhos espec.	4070	169.855,00	0,00	0,00	0,00	0,00	0,00	0,00	169.855,00	169.855,00	169.855,00
D.02.02.20.02	Outras	4070	169.855,00	0,00	0,00	0,00	0,00	0,00	0,00	169.855,00	169.855,00	169.855,00
PAS.F	PAS POAPMC CPN+FEAC	4070	1.715.537,00	0,00	0,00	0,00	0,00	0,00	0,00	1.715.537,00	1.715.537,00	1.715.537,00
D	Despesas	4070	1.715.537,00	0,00	0,00	0,00	0,00	0,00	0,00	1.715.537,00	1.715.537,00	1.715.537,00
D.02	Aquis.bens e serv.	4070	1.715.537,00	0,00	0,00	0,00	0,00	0,00	0,00	1.715.537,00	1.715.537,00	1.715.537,00
D.02.01	Aquisição de bens	4070	1.715.537,00	0,00	0,00	0,00	0,00	0,00	0,00	1.715.537,00	1.715.537,00	1.715.537,00

Exercicio: 2017

Página:

Data: 01.01.2017 até 31.12.2017

Data de execução: 23.05.2018

Com e Sem Fluxo Financeiro

Fundos: O*

7.1 - Controlo Orçamental - Despesa
Ano: 2017

Económica/Conta	Descrição	Orgânica	Dotações	Corrigidas	Cativos	Cabimentos	Compromissos	Despesa-Ano	Despesa-Anos ant.	Despesa-Total	Dot.não compromet.	Saldo	Comprom. p
D.02.01.21	Outros bens	4070	1.715.537,00	0,00	0,00	0,00	0,00	0,00	0,00	0,00	1.715.537,00	1.715.537,00	
PAS.N	PAS FORM CPN	4070	332.716,00	0,00	0,00	0,00	0,00	0,00	0,00	0,00	332.716,00	332.716,00	
D	Despesas	4070	332.716,00	0,00	0,00	0,00	0,00	0,00	0,00	0,00	332.716,00	332.716,00	
D.02	Aquis.bens e serv.	4070	332.716,00	0,00	0,00	0,00	0,00	0,00	0,00	0,00	332.716,00	332.716,00	
D.02.01	Aquisição de bens	4070	302.742,00	0,00	0,00	0,00	0,00	0,00	0,00	0,00	302.742,00	302.742,00	
D.02.01.21	Outros bens	4070	302.742,00	0,00	0,00	0,00	0,00	0,00	0,00	0,00	302.742,00	302.742,00	
D.02.02	Aquisição serviços	4070	29.974,00	0,00	0,00	0,00	0,00	0,00	0,00	0,00	29.974,00	29.974,00	
D.02.02.17	Publicidade	4070	10.500,00	0,00	0,00	0,00	0,00	0,00	0,00	0,00	10.500,00	10.500,00	
6223300000	Public. e propaganda	4070	0,00	0,00	0,00	0,00	0,00	0,00	0,00	0,00	0,00	0,00	
D.02.02.20	Out.trabalhos espec.	4070	19.474,00	0,00	0,00	0,00	0,00	0,00	0,00	0,00	19.474,00	19.474,00	
D.02.02.20.02	Outras	4070	19.474,00	0,00	0,00	0,00	0,00	0,00	0,00	0,00	19.474,00	19.474,00	
T01.1001	Serviços Centrais	4070	22.259.348,50	0,00	22.204.628,60	22.204.628,60	22.204.628,60	22.204.628,60	0,00	22.204.628,60	54.719,90	54.719,90	
D	Despesas	4070	22.259.348,50	0,00	22.204.628,60	22.204.628,60	22.204.628,60	22.204.628,60	0,00	22.204.628,60	54.719,90	54.719,90	
D.04	Transferên.correntes	4070	22.259.348,50	0,00	22.204.628,60	22.204.628,60	22.204.628,60	22.204.628,60	0,00	22.204.628,60	54.719,90	54.719,90	
D.04.06	Segurança Social	4070	22.259.348,50	0,00	22.204.628,60	22.204.628,60	22.204.628,60	22.204.628,60	0,00	22.204.628,60	54.719,90	54.719,90	
D.04.06.00	Segurança Social	4070	22.259.348,50	0,00	22.204.628,60	22.204.628,60	22.204.628,60	22.204.628,60	0,00	22.204.628,60	54.719,90	54.719,90	
D.04.06.00.01	Inst.Gest.Fin.S.S.	4070	22.259.348,50	0,00	22.204.628,60	22.204.628,60	22.204.628,60	22.204.628,60	0,00	22.204.628,60	54.719,90	54.719,90	
D.04.06.00.01.10	Excedentes Regiões	4070	0,00	0,00	22.204.628,60	22.204.628,60	22.204.628,60	22.204.628,60	0,00	22.204.628,60	22.204.628,60	22.204.628,60	
6311511210	Excedentes nas RA's	4070	0,00	0,00	22.204.628,60	22.204.628,60	22.204.628,60	22.204.628,60	0,00	22.204.628,60	0,00	0,00	
6311512220	Excedentes nas RA's	4070	0,00	0,00	0,00	0,00	0,00	0,00	0,00	0,00	0,00	0,00	
T01.2001	Serv.Centrais-ÍSSS	4070	22.760,00	0,00	22.753,72	22.753,72	22.753,72	22.753,72	0,00	22.753,72	6,28	6,28	
D	Despesas	4070	22.760,00	0,00	22.753,72	22.753,72	22.753,72	22.753,72	0,00	22.753,72	6,28	6,28	
D.04	Transferên.correntes	4070	22.760,00	0,00	22.753,72	22.753,72	22.753,72	22.753,72	0,00	22.753,72	6,28	6,28	
D.04.06	Segurança Social	4070	22.760,00	0,00	22.753,72	22.753,72	22.753,72	22.753,72	0,00	22.753,72	6,28	6,28	
D.04.06.00	Segurança Social	4070	22.760,00	0,00	22.753,72	22.753,72	22.753,72	22.753,72	0,00	22.753,72	6,28	6,28	
D.04.06.00.02	Outras Instit.S.S.	4070	22.760,00	0,00	22.753,72	22.753,72	22.753,72	22.753,72	0,00	22.753,72	6,28	6,28	
D.04.06.00.02.09	Outras Prestações	4070	0,00	0,00	22.753,72	22.753,72	22.753,72	22.753,72	0,00	22.753,72	22.753,72	22.753,72	
6311521190	Outras prestações	4070	0,00	0,00	22.753,72	22.753,72	22.753,72	22.753,72	0,00	22.753,72	0,00	0,00	
TOTAL FUNDOS		4070	237.780.274,50	0,00	232.948.890,34	232.948.890,34	232.759.307,49	189.582,85	232.948.890,34	4.831.384,16	4.831.384,16		

4.1 - Mapa de Fluxo de Caixa

Instituição: 4070 - ISSA, IPRA

Divisão: 0001

Ano: 2017

Página 1

Período: 01 até 16

Data de execução: 23.05.2018

Com e Sem Fluxo Financeiro

Moeda: EUR

Mapa Fluxo de Caixa

Recebimentos		
	Saldo da Gerência Anterior	
	I - Saldo de disponibilidades	112.179.959,64
	Receitas	
R	Receitas	235.903.453,91
R.03	Contribuições para SS, CGA e ADSE	231.086.372,67
R.03.01	Sistema Previdencial	231.084.266,29
R.03.01.01	Quotizações dos trabalhadores	95.188.002,54
R.03.01.01.01	Cotizações dos Trabalhadores	95.188.002,54
7231120000	Contribuições das entidades empregadoras	2.374.484,77
7231110000	Cotizações dos trabalhadores:	24.155.175,99
7231210000	»Cotizações dos trabalhadores	6.452.834,23
2121181300	SICC/ clarificação classificação económica	52.687.069,51
7231300000	»Regime de Segurança Social de inscrição facultati	81.493,14
2182210000	SEF	7.482.215,42
2121181200	SICC/ clarificação conta corrente	69.117,50
7231220000	»Contribuições das entidades contratantes	2.048,85
2121110000	Regime Segurança Social trabalhadores p/ conta	367.496,77
2122110000	Regime Seg. Social trabalhadores p/ conta outrem	29.088,71
2122120000	Regime Seg. Social dos trabalhadores independentes	969,59
2121120000	Regime Segurança Social trabalhadores independente	1.472.929,01
2121210000	Regime Seg.Social trabalhadores p/ conta outrem	55,53-
2121220000	Regime Seg. Social dos trabalhadores independentes	470,16-
2121130000	Regime de Segurança Social inscrição facultativa	13.604,74
R.03.01.02	Contribuições	135.896.263,75
R.03.01.02.01	Contribuições sobre rendimentos de trabalho	135.896.263,75
7231120000	Contribuições das entidades empregadoras	48.228.596,32
2121181300	SICC/ clarificação classificação económica	79.738.722,65
2182210000	SEF	7.756.994,33
2121110000	Regime Segurança Social trabalhadores p/ conta	207.790,18
2121181200	SICC/ clarificação conta corrente	99.045,44
2121120000	Regime Segurança Social trabalhadores independente	32.598,31-
2121500000	Outros movimentos	0,86-
7231111100	»Trabalhadores em entidades com fins lucrativos.	0,01
2122110000	Regime Seg. Social trabalhadores p/ conta outrem	53.693,62
2190000000	Adiantamentos de clientes, contribuintes e utentes	155.628,24-
2121130000	Regime de Segurança Social inscrição facultativa	351,39-
R.03.02	Regimes complementares e especiais	2.106,38
R.03.02.01	Regimes especiais	2.106,38
R.03.02.01.99	Outros regimes especiais	2.106,38
7233110000	»Beneficiários da ex - CSP Seguros.	753,84
2121181300	SICC/ clarificação classificação económica	1.352,54
R.04	Taxas, multas e outras penalidades	1.429.234,54
R.04.01	Taxas	308.413,32
R.04.01.01	Taxas de justiça	308.413,32
7242000000	»Taxa de Justiça	308.402,69
2511100003	Operações normais - R	10,63
R.04.02	Multas e outras penalidades	1.120.821,22
R.04.02.01	Juros de mora	1.048.268,87
R.04.02.01.01	Contribuições	1.048.268,87
7951100000	»De contribuições.	925.888,49
2182210000	SEF	26.269,43
2121181300	SICC/ clarificação classificação económica	33.034,44
2122210000	Regime Seg. Social trabalhadores p/ conta outrem	7.303,15
2122310000	Regime Seg. Social trabalhadores p/ conta outrem	17.089,46
2122220000	Regime Seg. Social dos trabalhadores independentes	137,18
2122320000	Regime Seg. Social dos trabalhadores independentes	261,78
2121181200	SICC/ clarificação conta corrente	0,11-
2121210000	Regime Seg.Social trabalhadores p/ conta outrem	27.425,05
2121220000	Regime Seg. Social dos trabalhadores independentes	9.210,04
2121230000	Regime Segurança Social de inscrição facultativa	296,72
2121500000	Outros movimentos	1.353,24
R.04.02.04	Coimas e penalidades por contra ordenações	72.208,82
7241130000	»Sistema Previdencial	9.100,18
2182210000	SEF	33.928,49
2121500000	Outros movimentos	29.180,15
R.04.02.99	Multas e penalidades diversas	343,53
R.04.02.99.01	Multas em processos disciplinares	343,53
7683000000	» Receitas por multas em processos disciplinares	343,53
R.05	Rendimentos da Propriedade	830.029,42
R.05.02	Juros - Sociedades financeiras	819.070,12
R.05.02.01	Bancos e outras instituições financeiras	819.070,12

Instituição: 4070 - ISSA, IPRA

Divisão: 0001

Ano: 2017

Página 2

Período: 01 até 16

Data de execução: 23.05.2018

Com e Sem Fluxo Financeiro

Moeda: EUR

Mapa Fluxo de Caixa			
	R.05.02.01.12	Depósitos à Ordem	4,98
	7812110000	»Depósitos à ordem.	4,98
	R.05.02.01.13	Bancos e outras inst. fin./Depósitos a prazo	819.065,14
	R.05.02.01.13.99	Outros	819.065,14
	7812120000	»Depósitos a prazo.	819.065,14
	R.05.10	Rendas	10.959,30
	R.05.10.03	Habitações	10.695,90
	R.05.10.03.02	Rendas-Habitações-Outras Entidades	10.695,90
	7831200000	»Renda livre.	10.245,90
	2683111112	»Renda livre	450,00
	R.05.10.04	Edifícios	263,40
	R.05.10.04.02	Rendas-Edifícios-Outras Entidades	263,40
	7832200000	»Outros.	263,40
	R.06	Transferências Correntes	860,40
	R.06.06	Segurança Social	860,40
	R.06.06.01	Sistema de Solidariedade e Segurança Social	860,40
	R.06.06.01.01	Inst.de Gestão Financeira da Segurança Social	860,40
	R.06.06.01.01.09	Outras Prestações	860,40
	7421311190	»Outras Prestações	860,40
	R.07	Vendas de bens e serviços correntes	19.922,02
	R.07.02	Serviços	19.922,02
	R.07.02.99	Outros	19.922,02
	R.07.02.99.01	Comparticipações de Acção Social	19.922,02
	7121300000	»ComPartic. para famílias de acolhimento.	19.922,02
	R.08	Outras receitas correntes	165.955,23
	R.08.01	Outras	165.955,23
	R.08.01.99	Outras	165.955,23
	7988129000	»Outras	0,01
	7888000000	»Outros	52,09
	7988180000	»Outros	3.976,19
	7978800000	»Outros	2,97
	7126100000	»Contribuintes	89.033,55
	2511100003	Operações normais - R	5,70
	2511200003	Operações sem fluxo financeiro - R	16.824,00
	7984117000	»Rendimento social de inserção	24.922,23
	7984114800	»Outros	1.486,94
	7984113000	»Complementos sociais	201,30
	7984211100	»Subs. familiar /Abono família a crianças e jovens	5.726,33
	7984220000	»Deficiência.	1.664,71
	7984311100	»Doença.	11.851,79
	7984212000	»Outros	1.069,30
	7984500000	»Regimes Especiais.	202,51
	7984311400	»Adoção.	1.806,09
	7984311200	»Maternidade.	337,51
	7984112000	»Pensões.	6.792,01
	R.15	Reposições não Abatidas aos Pagamentos	2.371.079,63
	R.15.01	Reposições não Abatidas aos Pagamentos	2.371.079,63
	R.15.01.01	Reposições não Abatidas aos Pagamentos	2.371.079,63
	7976000000	»Vencimentos	814,13
	2121500000	Outros movimentos	1,32
	7988180000	»Outros	2.334,28
	7973800000	»Outras participações	84,72
	7971800000	»Outras regularizações	869.960,79
	7978800000	»Outros	26,50
	2683848000	»Regularização de contribuições s/ prest. sociais	154,42
	5778813000	»ISS	14.681,24
	2651211100	Subs. familiar/Ab. de família a crianças e jovens	386.960,95
	2651212000	Outros	128,28
	2651311200	Maternidade	25.201,46
	2651311700	Prestações por parentalidade Dec. lei n.º91/2009	14.364,10
	5778825000	»ISSM, IP-RAM	535,52
	2651117000	Rendimento social de inserção	408.090,61
	2629100001	Remunerações a repôr	46,97
	2652231200	Subsídio de desemprego	2.794,25
	2122210000	Regime Seg. Social trabalhadores p/ conta outrem	24,08
	2122310000	Regime Seg. Social trabalhadores p/ conta outrem	955,51
	2651118000	Outros	55.184,26
	2651311100	Doença	90.856,59
	2651312000	Subsídio de desemprego	434.728,50
	2651113000	Complementos sociais e Inclusão	20.678,84
	2651316100	Subsídio de desemprego	1.215,50
	2651314000	Outros	5.353,64
	2651311500	Assistência a Menores	1.731,81
	2651120000	Subsistema de Acção Social	501,17
	2651220000	Deficiência e Inclusão	32.824,15
	2651318000	TI - Subs. desemprego p/ cessação atividade	515,05
	2683838000	»Devedores p/ serv.de verificação de incapacidades	503,21

Instituição: 4070 - ISSA, IPRA

Divisão: 0001

Ano: 2017

Página 3

Período: 01 até 16

Data de execução: 23.05.2018

Com e Sem Fluxo Financeiro

Moeda: EUR

Mapa Fluxo de Caixa			
	2651500000	Regimes Especiais.	131,38
	2651111000	Rendimento Mínimo Garantido	5,24

II - Total		235.903.453,91
Entrada de Operações de Tesouraria		
T	Operações Tesouraria	4.408.526,77
T.01	Vencimentos	2.493.910,59
T.01.01	Retenção SS	100.723,19
T.01.02	Retenção para o IRS (dependente)	1.132.181,00
T.01.03	Retenção para o IRS (Independente)	23.721,48
T.01.04	Retenção CGA	889.523,36
T.01.05	Retenção para ADSE	290.896,32
T.01.06	Retenção Sindicato	21.658,20
T.01.07	Retenção CCD	4.107,50
T.01.09	Retenção Cofre Prev. do Min. Das Finanças	441,43
T.01.10	Retenção Seguro Acidentes de Trabalho	287,98
T.01.16	Retenções Judiciais	30.026,60
T.01.22	Retenção p/ processo disciplinar	343,53
T.03	Fundos de Maneio	675,00
T.04	Adiantamentos	3.816,72
T.04.01	Adiantamentos ao Pessoal	3.816,72
T.05	Val.NãoIdentificados	2.556,42
T.07	Subsídios Reembolsáveis	49.752,13
T.12	Rendimentos	20.012,62
T.12.01	Rendimento Prediais/Capitais	20.012,62
T.13	Valores não pagos	248.050,48
T.17	Receitas a Liquidar	21.371,66
T.18	Reposições a identificar	1.350.861,76
T.23	Outros	139.750,57
T.24	Abastecimento OT's	25.746,23
T.24.03	DRISS - Portugal Credor	25.746,23
T.35	Contribuições	36.798,23
T.45	SEF-Valores não pagos	15.224,36
III - Total		4.408.526,77
I + II + III Total Recebimentos		352.491.940,32

Instituição: 4070 - ISSA, IPRA

Divisão: 0001

Ano: 2017

Página 4

Período: 01 até 16

Data de execução: 23.05.2018

Com e Sem Fluxo Financeiro

Moeda: EUR

Mapa Fluxo de Caixa

Pagamentos		
Despesas		
D	Despesas	232.948.890,34
D.01	Despesas com o pessoal	12.248.232,39
D.01.01	Remunerações certas e permanentes	10.037.666,47
D.01.01.02	Órgãos sociais	121.521,56
6411000000	»Vencimentos.	110.901,56
6416000000	»Fiscal Único	10.620,00
D.01.01.03	Pessoal dos quadros - Regime de função pública	6.955.847,29
D.01.01.03.01	Pessoal dos Quadros - RFP - Pessoal em funções	6.955.847,29
6421111000	»Quadro Função Pública	6.955.847,29
D.01.01.04	Pessoal quadros- Reg. Contrato Individual Trabalho	27.319,37
D.01.01.04.01	Pessoal dos Quadros - CIT - Pessoal em funções	27.319,37
6421112000	»Contrato de Trabalho em Funções Públicas (CTFP)	27.319,37
D.01.01.08	Pessoal aguardando aposentação	7.538,35
6431000000	»Pensões transitórias de aposentação.	7.538,35
D.01.01.09	Pessoal em qualquer outra situação	906.315,29
6421310000	»Vencimentos.	906.315,29
D.01.01.11	Representação	68.648,80
6413400000	»Despesas de representação.	21.409,96
6422810000	»Desp.s de representação.	47.238,84
D.01.01.12	Suplementos e prémios	174.866,72
6422880000	»Outros.	174.866,72
D.01.01.13	Subsídio de refeição	459.334,59
6422410000	»Quadro Função Pública	456.595,25
6413100000	»Sub. de alimentação.	2.739,34
D.01.01.14	Subsídio de férias e Natal	1.316.274,50
D.01.01.14.01	Subsídio de Férias	676.177,28
6421121000	»Quadro Função Pública	666.095,32
6412000000	»Sub.s de férias e Natal.	10.081,96
D.01.01.14.02	Subsídios de Natal	640.097,22
6421121000	»Quadro Função Pública	630.435,26
6412000000	»Sub.s de férias e Natal.	9.661,96
D.01.02	Abonos variáveis ou eventuais	57.298,67
D.01.02.02	Horas extraordinárias	3.010,91
6422120000	»Em dias de descanso semanal, complementar e ferias	1.547,89
6422110000	»Em dias úteis.	1.463,02
D.01.02.04	Ajudas de custo	11.307,90
6422510000	»Quadro Função Pública	11.307,90
D.01.02.05	Abono para falhas	42.979,86
6422300000	»Abono para falhas.	42.979,86
D.01.03	Segurança Social	2.153.267,25
D.01.03.03	Subsidio familiar a crianças e jovens	29.411,47
6423100000	»Sub. familiar a crianças e jovens.	29.411,47
D.01.03.04	Outras prestações familiares	22.698,13

	6423290000	»Outras	2.720,86
	6423210000	»Abono de família pré-natal	378,91
	6423220000	»Bonificação p/ deficiência a crianças e jovens	19.598,36
D.01.03.05		Contribuições para a segurança social	2.065.251,26
D.01.03.05.01		CGA	1.864.659,54
	6452000000	»Seg. Soc. funcionários públicos - C.G.A.	1.702.773,06
	2452100000	Da entidade empregadora	161.886,48
D.01.03.05.02		Seg. Social	200.591,72
	6453000000	»Seg. Soc. # Reg. Geral.	182.322,72
	2453100000	Da entidade empregadora	18.269,00
D.01.03.06		Acidentes em serviço e doenças profissionais	137,20
	6485000000	»Acidentes de Serviço e Doenças Profissionais	137,20
D.01.03.10		Outras despesas de segurança social	35.769,19
D.01.03.10.01		Parentalidade (Event. maternid., paternid. adoção)	35.769,19
	6423300000	»Outras prestações sociais .	35.769,19
D.02		Aquisição de bens e serviços	1.398.164,58
D.02.01		Aquisição de bens	100.222,08
D.02.01.02		Combustíveis e lubrificantes	41.981,26
	6221200000	»Combustíveis .	41.981,26
D.02.01.04		Limpeza e higiene	1.566,42
	3163120000	»Material de Higiene e Limpeza	1.201,08
	6223400000	»Limpeza, higiene e conforto.	317,20
	6882130000	»Limpeza, higiene e conforto	48,14
D.02.01.07		Vestuário e artigos pessoais	101,50
	6223800000	» Vestuário e calçado.	101,50
D.02.01.08		Material de escritório	44.462,41
	3163160000	»Material Escritório	41.996,55
	6221700000	»Material de escritório .	1.133,93
	3163190000	»Impressos	1.331,93

Instituição: 4070 - ISSA, IPRA

Divisão: 0001

Ano: 2017

Página 5

Período: 01 até 16

Data de execução: 23.05.2018

Com e Sem Fluxo Financeiro

Moeda: EUR

Mapa Fluxo de Caixa			
	D.02.01.17	Ferramentas e utensilios	155,06
	6221500000	»Ferramentas e utensilios de desgaste rápido .	155,06
	D.02.01.21	Outros bens	11.955,43
	6229811180	»Outros Bens	7.357,42
	3163190000	»Impressos	398,25
	3163220000	»Outros Materiais	1.107,44
	3163140000	»Mater Conserv Restau	476,54
	6223211000	»De instalação de serviços - Próprios.	2.615,78
	D.02.02	Aquisição de serviços	1.297.942,50
	D.02.02.01	Encargos das instalações	255.519,50
	6221100000	»Eletricidade.	236.298,45
	6221300000	»Água.	19.221,05
	D.02.02.02	Limpeza e higiene	180.702,35
	6223400000	»Limpeza, higiene e conforto.	179.842,35
	6882130000	»Limpeza, higiene e conforto	860,00
	D.02.02.03	Conservação de bens	100.212,32
	D.02.02.03.02	Outras Entidades	100.212,32
	6223220000	»De material de transporte.	41.215,89
	6223280000	»De equipamento e mobiliário diverso.	14.124,79
	6223211000	»De instalação de serviços - Próprios.	30.108,66
	6882160000	»Condomínio regular	7.723,79
	6229821111	»Condominio Regular	3.305,92
	6882170000	»Condominio extraordinário	3.215,27
	6882150000	»Conservação e reparação de edifícios	518,00
	D.02.02.04	Locação de edifícios	138.548,24
	D.02.02.04.02	Locação de Edifícios - Outras Entidades	138.548,24
	6221900000	»Rendas e alugueres .	138.548,24
	D.02.02.09	Comunicações	180.722,81
	D.02.02.09.01	Acessos à internet	5.088,56
	6222223000	»Serviço de Dados	5.088,56
	D.02.02.09.03	Comunicações fixas de voz	30.862,13
	6222221000	»Rede fixa	30.862,13
	D.02.02.09.04	Comunicações móveis	7.761,75
	6222222000	»Rede Móvel	7.761,75
	D.02.02.09.99	Outros serviços de comunicações	137.010,37
	6222290000	»Outras.	459,33
	6222210000	»Correios.	136.551,04
	D.02.02.10	Transportes	1.085,31
	6224100000	»Transporte de material .	1.085,31
	D.02.02.12	Seguros	17.723,19
	D.02.02.12.02	Outros	17.723,19
	6222300000	»Seguros .	16.451,24
	6882240000	»Seguros	1.271,95
	D.02.02.13	Deslocação e estadas	48.664,25
	6222700000	»Deslocações e estadas .	48.664,25
	D.02.02.14	Estudo, pareceres, projectos e consultadoria	3.341,94
	D.02.02.14.99	Outros	3.341,94
	6222900000	»Honorários .	3.341,94
	D.02.02.15	Formação	1.050,00
	D.02.02.15.99	Outras	1.050,00
	6222900000	»Honorários .	1.050,00
	D.02.02.17	Publicidade	7.194,85
	6223300000	»Publicidade e propaganda .	7.194,85
	D.02.02.18	Vigilância e segurança	42.996,48
	6223500000	»Vigilância e segurança .	42.996,48

	D.02.02.19	Assistência técnica		79.917,90	
	D.02.02.19.99	Assistência Técnica - Outros		79.917,90	
	6224500000	»Assistência técnica		79.917,90	
	D.02.02.20	Outros trabalhos especializados		42.515,23	
	D.02.02.20.02	Outras		42.515,23	
	6882210000	»Trabalhos especializados		3.759,31	
	6222900000	»Honorários .		38.755,92	
	D.02.02.22	Serviços de saúde		108.004,89	
	6224600000	»Serviços de saúde		108.004,89	
	D.02.02.25	Outros Serviços		89.743,24	
	6229821130	»Aquisição de Livros de Cheques		913,50	
	6223100000	»Contencioso e notariado.		46.843,92	
	6224430000	»Outros.		72,94	
	6224420000	»Correios.		37.044,65	
	6229829990	»Outros		4.868,23	
	D.03	Juros e outros encargos		42.085,73	
	D.03.06	Outros encargos financeiros		42.085,73	
	D.03.06.01	Outros encargos financeiros		42.085,73	
	D.03.06.01.01	Serviços bancários		42.085,73	
	6881800000	»Outros.		41.914,08	
	6224410000	»Instituições de crédito.		171,65	
	D.04	Transferências correntes		216.840.881,58	

Instituição: 4070 - ISSA, IPRA

Divisão: 0001

Ano: 2017

Página 6

Período: 01 até 16

Data de execução: 23.05.2018

Com e Sem Fluxo Financeiro

Moeda: EUR

Mapa Fluxo de Caixa

	D.04.03	Transf.correntes-Administração Central		1.762.603,83	
	D.04.03.05	Transf.corr-Admin.Centr.-Serviç.e Fundos Autónomos		1.762.603,83	
	D.04.03.05.03	CGA - Pensões unificadas		1.762.603,83	
	6311219200	»Caixa Geral de Aposentações		1.762.603,83	
	D.04.04	Administração Regional		8.644.978,00	
	D.04.04.01	Administração Regional-Reg. Autónoma dos Açores		8.644.978,00	
	D.04.04.01.02	Transferência para emprego e formação profissional		8.644.978,00	
	6311216000	»Gab. de Gestão Fin. do Emp. e Form. Profis.- RAA		8.644.978,00	
	D.04.06	Segurança Social		22.227.382,32	
	D.04.06.00	Segurança Social		22.227.382,32	
	D.04.06.00.01	Instituto de Gestão Financeira da Segurança Social		22.204.628,60	
	D.04.06.00.01.10	Excedentes nas Regiões		22.204.628,60	
	6311511210	»Excedentes nas Regiões Autónomas		22.204.628,60	
	6311512220	»Excedentes nas Regiões Autónomas		0,00	
	D.04.06.00.02	Outras Instituições de Solidariedade e Seg. Social		22.753,72	
	D.04.06.00.02.09	Outras Prestações		22.753,72	
	6311521190	»Outras prestações		22.753,72	
	D.04.07	Instituições sem fins lucrativos		60.487.532,14	
	D.04.07.02	Inst.s/fins lucrativos-Sub.Solidariedade-Reg.Sol.		2.027.974,54	
	D.04.07.02.02	RMG/Rendimento Social Inserção - CLA's/NLI		2.027.974,54	
	6312128200	»Rendimento Social de Inserção - protocolos		2.027.974,54	
	D.04.07.03	Inst.s/fins lucrativos-SubSistema Acção Social		58.459.557,60	
	D.04.07.03.01	IPSS e ONGS-Acordos de cooperação		57.117.553,42	
	D.04.07.03.01.01	Toxicodependência		294.524,01	
	6312111511	»Equipas Intervenção Direta		80.165,25	
	6312111512	»Apartamento Reinserção Social		214.358,76	
	D.04.07.03.01.03	Respostas integradas/articuladas		98.993,18	
	6312111713	»Unidade Vida Protegida		98.993,18	
	D.04.07.03.01.04	Educação pré-escolar-Actividade educativa		5.012.149,43	
	6312111115	»Educação pré escolar - Apoio Social		5.012.149,43	
	D.04.07.03.01.99	Outros		51.711.886,80	
	6312111121	»Atividades tempos livres com almoço		5.749.287,58	
	6312111311	»Centro Convívio		229.544,34	
	6312111113	»Creches.		9.049.490,19	
	6312111412	»Centro Alojamento temporario		1.504.913,66	
	6312111315	»Serviço Apoio Domiciliario		3.780.050,67	
	6312111134	»Centro Apoio Familiar e Acolhimento Parental		756.311,87	
	6312111133	»Unidade Emergencia		1.406.193,19	
	6312111411	»Centro Atendimento Acompanhamento social		1.807.231,28	
	6312111417	»Casa Abrigo		570.513,49	
	6312111215	»Transporte Pessoas C/Deficiencia		170.334,87	
	6312111231	»Centro Atividades Ocupacionais		3.418.450,74	
	6312111233	»Lar Residencial		1.777.256,49	
	6312111132	»Centro Acolhimento Temporario		944.377,26	
	6312111313	»Lar de Idosos		8.078.308,90	
	6312111111	»Amas.		662.255,14	
	6312111414	»Centro Comunitario		3.816.268,71	
	6312111312	»Centro de Dia		960.603,11	
	6312111236	»Centro Atend. Acompanhamento p/ pess. c/ Deficien		872.568,89	
	6312111131	»Lar Crianças Jovens		5.092.473,40	
	6312111161	»Lar de Infância e Juventude Especializado-LIJ		509.418,27	
	6312111422	»C. de atendimento-Vitimas de violencia domestica		119.999,55	
	6312111416	»Refeitório/ Cantina Social		46.755,28	
	6312111318	»Centro de Noite		84.292,34	
	6312111418	»Ajuda Alimentar Careenciados		96.120,75	
	6312128321	»Apoios sociais		208.866,83	
	D.04.07.03.02	Programa e Projectos		1.342.004,18	
	D.04.07.03.02.06	Programa de Acolhimento de Crianças em Risco		611.243,13	
	6312128500	»Comissão Proteção a Crianças e Jovens em risco		611.243,13	
	D.04.07.03.02.09	PROGRAMA DE EMERGÊNCIA SOCIAL		340.492,05	
	6312128400	»Emergência social		340.492,05	
	D.04.07.03.02.19	Prog. Com. De Ajuda Alimentar a Careenciados		2.475,00	
	6312128813	»Programa Com. Ajuda Alimentar a Careenciados		2.475,00	
	D.04.07.03.02.25	Programa de Emergência Alimentar		200.794,00	
	6312128710	»Programa de Emergência Alimentar		200.794,00	
	D.04.07.03.02.99	Outros Programas		187.000,00	

	6312128815	»Processos Tutelares Cíveis	187.000,00
	D.04.08	Famílias	123.718.385,29
	D.04.08.03	Subsistema de Solidariedade-Regime Solidariedade	34.755.437,36
	D.04.08.03.01	Regime de Solidariedade - RNC	24.465.596,91
	D.04.08.03.01.01	Famílias-Sub.Pro.Soc.Cid.-Regime Sol.-RMG/RSI	22.368.386,01
	6331191100	»Prestação pecuniária	22.367.439,23
	6331111000	»Prestações pecuniárias.	0,00
	2661117000	Rendimento social de inserção	946,78
	D.04.08.03.01.02	Fam.-Sub.Pro.Soc.Cid.-Reg.Sol.-Complem.doença	11.077,53
	6331150000	»Complemento Doença	11.077,53
	D.04.08.03.01.03	Fam.-Sub.Pro.Soc.Cid.-Reg.Sol.-Complem.desemprego	1.949.104,94

Instituição: 4070 - ISSA, IPRA

Divisão: 0001

Ano: 2017

Página 7

Período: 01 até 16

Data de execução: 23.05.2018

Com e Sem Fluxo Financeiro

Moeda: EUR

Mapa Fluxo de Caixa

	6331160000	»Complemento de Desemprego	1.949.091,94
	2661113000	Complementos sociais e Inclusão	13,00
	D.04.08.03.01.11	Complemento de Maternidade	137.028,43
	6331198150	»Complemento de parentalidade	137.009,71
	2661113000	Complementos sociais e Inclusão	18,72
	D.04.08.03.03	Regime Especial Seg.Soc.das Act.Agrícolas	610.056,66
	D.04.08.03.03.01	F.-Sub.P.S.Cid.-R.Esp.S.S.Ac.Agr.-Pensão Invalidez	23.912,28
	6331132100	»Pensão de Invalidez	23.912,28
	D.04.08.03.03.02	F.-Sub.P.S.Cid.-R.Esp.S.S.Ac.Agr.-Pensão Velhice	579.995,58
	6331132200	»Pensão de Velhice	579.995,58
	D.04.08.03.03.03	F.-S.P.S.C.-R.Esp.S.S.Ac.Agr.-Pensão Sobrevida	6.148,80
	6331131131	»Pensão de Viuvez	6.148,80
	D.04.08.03.11	Subsidio Social de Desemprego	8.692.886,17
	6331197100	»Subsidio social de desemprego	8.692.795,72
	2661118000	Outros	90,45
	D.04.08.03.13	Subsidio Social de Maternidade	985.283,02
	6331198143	»Subsidio parental inicial	970.143,94
	6331198141	»Subsidio de risco clínico durante a gravidez	15.139,08
	D.04.08.03.14	Subsidio social desemprego por salários em atraso	1.614,60
	6331197100	»Subsidio social de desemprego	1.614,60
	D.04.08.04	SubSistema de Acção Social	2.281.129,53
	D.04.08.04.01	Regime Acção Social	2.281.129,53
	D.04.08.04.01.02	Subsidio a Famílias de Acolhimento	63.016,63
	6331211880	»Outros	63.016,63
	D.04.08.04.01.03	Subsídios eventuais famílias em carência	2.095.175,80
	6331214100	»Em Numerário	1.870.161,74
	6331215100	»Em Numerário	60.260,10
	6331214210	»Residência - Alojamento	164.753,96
	D.04.08.04.01.23	Programa de apoio em Meio Natural de vida	122.937,10
	6331245000	»Med.pr.e prot. de cr.e jov. em meio nat. de vida	122.937,10
	D.04.08.05	Subsist.de Protecção à Família-Encargos Familiares	22.976.599,35
	D.04.08.05.01	Regimes de Segurança Social	22.976.599,35
	D.04.08.05.01.01	Abono de família-13º mês	22.884.260,77
	6332163210	>Prestação continuada	1.563.863,31
	6332161210	>Prestação continuada	6.318.639,36
	6332164110	>Prestação continuada e majoração a famílias nucle	123,93
	6332161310	»Prestação Continuada	489.043,76
	6332161230	>Montante Adicional	379.420,47
	6332161110	>Prestação continuada e majoração a famílias nucle	3.618.917,42
	6332163110	>Prestação continuada e majoração a famílias nucle	745.801,05
	6332162210	>Prestação continuada	3.753.772,27
	6332162110	>Prestação continuada e majoração a famílias nucle	1.445.459,24
	6332164210	>Prestação continuada	152,42
	6332165210	>Prestação continuada	139,69
	6332161221	>Famílias Numerosas	757.384,08
	6332162221	>Famílias Numerosas	277.804,16
	6332163221	>Famílias Numerosas	93.518,79
	6332161222	>Famílias Monoparentais	1.103.244,36
	6332162222	>Famílias Monoparentais	327.314,68
	6332163222	>Famílias Monoparentais	67.229,01
	6332171200	>Agregados Familiares Monoparentais	101.405,99
	6332172200	>Agregados Familiares Monoparentais	34.464,63
	6332173200	>Agregados Familiares Monoparentais	5.364,66
	6332171100	>Agregados Familiares Nucleares	665.919,08
	6332172100	>Agregados Familiares Nucleares	413.570,95
	6332173100	>Agregados Familiares Nucleares	200.846,23
	6332164310	»Prestação Continuada	119.051,17
	6332162310	»Prestação Continuada	274.081,04
	6332163310	»Prestação Continuada	122.720,00
	6332165110	>Prestação continuada e majoração a famílias nucle	482,80
	6332164222	>Famílias Monoparentais	2.063,66
	6332155120	»Majoração	2,21
	6332162230	>Montante Adicional	144,92
	6332161240	»Bolsas de estudo freq. nivel secundário ou equiv.	0,00
	6332162240	»Bolsas de estudo freq. nivel secundário ou equiv.	0,00
	6332164230	>Montante Adicional	22,59
	2661211100	Ab. de família a crianças e jovens e Ab.F.Pré Nat	2.595,25
	2661113000	Complementos sociais e Inclusão	2,43
	D.04.08.05.01.02	Subsidio Funeral	92.338,58
	6332120000	»Subsidio de Funeral	92.338,58
	D.04.08.06	Subsist.de Protecção Familiar-Deficiência	6.356.464,78
	D.04.08.06.01	Regimes de Segurança Social	6.356.464,78
	D.04.08.06.01.01	Bonificação por deficiência a crianças e jovens	2.883.043,90
	6332210000	»Bonificação por deficiência a crianças e jovens.	2.883.043,89
	2661211100	Ab. de família a crianças e jovens e Ab.F.Pré Nat	0,01
	D.04.08.06.01.02	Subsidio de educação especial	2.369.853,56
	6332220000	»Subsidio de educação especial.	2.369.853,56

Mapa Fluxo de Caixa			
	D.04.08.06.01.03	Subsídio assistência 3ª pessoa-A crianças e jovens	478.806,26
	6332241000	»A crianças e a Jovens	478.806,26
	D.04.08.06.01.04	Subsídio assistência 3ª pessoa-A adultos	95.190,13
	6332242000	»A Adultos	95.190,13
	D.04.08.06.01.05	Subsídio vitálicio compl. extraordinário vitalício	345.075,57
	6332251000	»Subsidio vitalicio	32.671,44
	6332230000	»Subsidio vitalicio.	312.404,13
	D.04.08.06.01.06	PSPI - Prestação Social para a Inclusão	184.495,36
	6332270000	PSPI-Prestação Social para a Inclusão	184.495,36
	D.04.08.08	Sist.Prev.Pol.Act.Emp.Form.Profissional	42.451,62
	D.04.08.08.01	Políticas Activas Emprego e Formação Profissional	42.451,62
	D.04.08.08.01.02	Compensação salarial	42.451,62
	6333147000	»Comp salarial p/red.susp.temp.contr.trab.-Lay-off	42.451,62
	D.04.08.09	Sistema previdencial	57.264.898,44
	D.04.08.09.01	Regime Geral Segurança Social	57.264.898,44
	D.04.08.09.01.01	Subsidio por Doença	15.810.522,29
	6333112000	»Subsidio por doença - Férias e Natal.	438.005,07
	6333111000	»Subsidio por doença.	15.323.523,72
	6333146000	Majoração do subsídio de doença (D.Lei nº28/04)	48.336,40
	2661311000	Sub. de doença, maternidade, paternidade e adoção	657,10
	6333115120	»Paternidade.	0,00
	63331197100	»Subsidio social de desemprego	0,00
	D.04.08.09.01.02	Subsidio por tuberculose	15.407,36
	6333113000	»Subsidio por tuberculose.	15.407,36
	D.04.08.09.01.03	Prestações por maternidade	11.725.939,10
	6333155310	»Prolongado	5.377.975,63
	6333155710	»Por doença ou acidente	463.849,86
	6333155800	»Subsidio por assistência a neto	782,66
	6333155330	»Exclusivo do Pai	1.029.429,33
	6333155500	»Subsidio por adoção	9.328,86
	6333155400	»Subsidio parental alargado	102.087,01
	6333155200	»Subsidio por interrupção de gravidez	132.691,93
	6333155100	»Subsidio de risco clínico durante a gravidez	4.284.150,32
	6333155720	»Por deficiência ou doença crónica	133.370,23
	6333155600	»Subsidio por riscos específicos	7.001,47
	6333155912	»Prest.compens. de subs. férias p/ parentalidade	32.905,74
	6333155911	»Prest.compens. de subs. natal p/ parentalidade	151.902,78
	2661311000	Sub. de doença, maternidade, paternidade e adoção	87,05
	6333115120	»Paternidade.	0,00
	2661117000	Rendimento social de inserção	376,23
	D.04.08.09.01.05	Subsidio desemprego, desemp. provisório majoração	29.360.815,12
	6333127000	»Subsidio de desemprego.	28.445.257,16
	6333128000	»Subsidio de desemprego parcial.	816.425,05
	6333157000	»Subs.desemprego p/cessação atividade profissional	60.019,74
	6333158000	»Sub.des.parcial p/cessação atividade profissional	44,55
	6333144100	»Majoração do Subsídio de Desemprego	37.620,33
	2661117000	Rendimento social de inserção	152,74
	2661211100	Ab. de família a crianças e jovens e Ab.F.Pré Nat	1.294,47
	2661312000	Subsidio de desemprego	1,08
	D.04.08.09.01.13	Subsidio de desemprego por salários em atraso	348.985,40
	6333129000	»Subsidio de desemprego por salários em atraso	348.985,40
	D.04.08.09.01.20	Incentivo à Aceitação de Ofertas de Emprego	3.229,17
	6333156000	Incentivo à Aceitação de Ofertas de Emprego	3.229,17
	D.04.08.10	Regimes Especiais	41.404,21
	D.04.08.10.02	Subsidio de Lar	41.404,21
	6335111000	»Subsidio de lar.	41.401,01
	2661118000	Outros	3,20
	D.05	Subsídios	676.972,01
	D.05.07	Instituições sem fins lucrativos	676.972,01
	D.05.07.02	Instit.s/ fins lucrativ.-SubSistema Acção Social	676.972,01
	D.05.07.02.01	C/suporte no FSS	132.455,67
	6322110000	»Instituições sem fins lucrativos.	132.455,67
	D.05.07.02.02	Outros subsídios eventuais	544.516,34
	6322800000	»Outros subsídios eventuais.	414.470,64
	6321800000	»Outros subsídios eventuais.	130.045,70
	D.06	Outras despesas correntes	423.884,49
	D.06.02	Outras despesas correntes-diversas	423.884,49
	D.06.02.03	Outras despesas correntes-diversas-Outras	423.884,49
	6988119000	»Outros	0,05
	6988180000	»Outros	5,41
	6971200000	»Contribuições.	423.879,03
	2121120000	Regime Segurança Social trabalhadores independente	0,00
	2121110000	Regime Segurança Social trabalhadores p/ conta	0,00
	2121130000	Regime de Segurança Social inscrição facultativa	0,00
	2121162000	Reg. Segurança Social trabalhadores independentes	0,00
	2121161000	Reg. Seg. Soc. trabalhadores p/ conta de outrem	0,00
	D.07	Aquisição de bens de capital	818.669,56

Mapa Fluxo de Caixa

	D.07.01	Investimentos		818.669,56	
	D.07.01.01	Terrenos		135.500,00	
	D.07.01.01.06	Segurança Social		135.500,00	
	D.07.01.01.06.01	Aquisição		135.500,00	
	4212000000	»Com imóveis afetos		78.250,00	
	4141200000	»Com imóveis afetos		57.250,00	
	D.07.01.02	Habitações		406.500,00	
	D.07.01.02.06	Segurança Social		406.500,00	
	D.07.01.02.06.01	Aquisição		406.500,00	
	4142122000	»Com terreno subjacente		171.750,00	
	4221200000	»Com terreno subjacente		234.750,00	
	D.07.01.03	Edifícios		136.229,54	
	D.07.01.03.06	Segurança Social		136.229,54	
	D.07.01.03.06.02	Conservação ou reparação		136.229,54	
	2723110000	»Edifício A		7.492,51	
	4421110000	»Edifício A.		128.737,03	
	D.07.01.07	Equipamento de informática		28.250,52	
	D.07.01.07.06	Segurança Social		28.250,52	
	D.07.01.07.06.02	Eq Inform Outros		28.250,52	
	4231000000	»Equipamento informático		28.250,52	
	D.07.01.08	Software informático		4.204,51	
	D.07.01.08.06	Segurança Social		4.204,51	
	D.07.01.08.06.01	Software de comunicações		4.204,51	
	4231000000	»Equipamento informático		4.204,51	
	D.07.01.10	Equipamento básico		87.195,74	
	D.07.01.10.06	Segurança Social		87.195,74	
	D.07.01.10.06.02	Outros		87.195,74	
	4231000000	»Equipamento informático		20.462,47	
	4233000000	»Equipamento de escritório e de reprografia		6.657,18	
	4232000000	» Maquinaria e equipamento social		8.930,92	
	4234000000	»Mobiliário		50.610,43	
	4239000000	» Outros		534,74	
	D.07.01.15	Outros investimentos		20.789,25	
	4290000000	»Outras imobilizações corpóreas.		20.789,25	
	D.08	Transferências de capital		500.000,00	
	D.08.07	Instituições sem fins lucrativos		500.000,00	
	D.08.07.02	Instituições sem fins lucrativos - Acção Social		500.000,00	
	6912810000	»IPSS.		500.000,00	
	IV - Total			232.948.890,34	

|Saída de Operações de Tesouraria

	T	Operações Tesouraria		4.493.589,75	
	T.01	Vencimentos		2.492.740,55	
	T.01.01	Retenção SS		100.723,19	
	T.01.02	Retenção para o IRS (dependente)		1.131.477,00	
	T.01.03	Retenção para o IRS (Independente)		22.768,67	
	T.01.04	Retenção CGA		889.346,14	
	T.01.05	Retenção para ADSE		291.120,39	
	T.01.06	Retenção Sindicato		21.658,12	
	T.01.07	Retenção CCD		4.105,50	
	T.01.09	Retenção Cofre Prev. do Min. Das Finanças		441,43	
	T.01.10	Retenção Seguro Acidentes de Trabalho		287,98	
	T.01.16	Retenções Judiciais		30.026,60	
	T.01.17	IRS Pensões		442,00	
	T.01.22	Retenção p/ processo disciplinar		343,53	
	T.03	Fundos de Maneio		700,00	
	T.04	Adiantamentos		5.056,63	
	T.04.01	Adiantamentos ao Pessoal		5.056,63	
	T.05	Val.NãoIdentificados		2.556,42	
	T.12	Rendimentos		20.282,59	
	T.12.01	Rendimento Prediais/Capitais		20.282,59	
	T.13	Valores não pagos		224.148,54	
	T.17	Receitas a Liquidar		21.371,66	
	T.18	Reposições a identificar		1.347.206,47	
	T.23	Outros		150.751,65	
	T.35	Contribuições		21.550,88	
	T.45	SEF-Valores não pagos		207.224,36	
	V - Total			4.493.589,75	

|Saldo da Gerência seguinte

	VI - Saldo de disponibilidades			115.049.460,23	
--	--------------------------------	--	--	----------------	--

	IV + V + VI Total Pagamentos			352.491.940,32	
--	------------------------------	--	--	----------------	--

Instituição: 4070 - ISSA, IPRA

Divisão: 0001

Ano: 2017

Página 10

Período: 01 até 16

Data de execução: 23.05.2018

Com e Sem Fluxo Financeiro

Moeda: EUR

Mapa Fluxo de Caixa

8 – ANEXOS ÀS DEMONSTRAÇÕES FINANCEIRAS - 2017

8.1 – Caracterização da entidade

8.1.1 – Identificação

Designação: Instituto da Segurança Social dos Açores, IPRA

Número de identificação fiscal	510928897
Endereço	Avenida Tenente Coronel José Agostinho 9700-108 Angra do Heroísmo
Regime financeiro	Autonomia administrativa, financeira e patrimonial
Tutela	Secretaria Regional da Solidariedade Social
Código de classificação económica	84300 – Atividade de segurança social obrigatória

8.1.2 – Legislação

- **Criação do ISSA, IPRA**

Decreto Legislativo Regional n.º 14/2013/A, de 3 de outubro.

- **Orgânica do ISSA, IPRA**

Decreto Regulamentar Regional n.º 2/2014/A, de 24 de janeiro.

8.1.3 – Estrutura organizacional efetiva

À data de 31.12.2017, o organigrama do ISSA, IPRA, apresentava a seguinte estrutura:

Link:

<http://www4.seg-social.pt/documents/10152/fc0d1273-630f-44a8-a64c-672f90516e75>

8.1.4 – Descrição sumária das atribuições e das atividades, prosseguidas no exercício económico.

O ISSA, IPRA é um instituto público dotado de autonomia administrativa, financeira e patrimonial, sendo responsável pela gestão dos regimes de segurança social e adequada política financeira da segurança social. O ISSA, IPRA é responsável também pela preparação do orçamento e plano global da segurança social na RAA, bem como pelo acompanhamento da execução orçamental e elaboração da conta da RAA.

Os recursos financeiros da Segurança Social dos Açores são essencialmente as contribuições, cotizações e transferências do Governo Regional.

O ISSA, IPRA desempenha um papel relevante no relacionamento da Segurança Social com as Instituições Particulares de Solidariedade Social (IPSS), uma vez que é o responsável por assegurar o seu financiamento por via de transferências de verbas no âmbito dos contratos de cooperação – valor cliente e outros celebrados entre aquelas instituições e as instituições de segurança social da RAA, nomeadamente a Direção Regional da Solidariedade e Segurança Social.

8.1.5 – Recursos humanos – Identificação dos responsáveis pela direção da entidade

No decurso do ano de 2017 o Conselho Diretivo do ISSA, IPRA foi constituído pelos seguintes membros:

Nome	Situação na entidade	Período de responsabilidade
Sofia Machado do Couto	Presidente	01.01.2017 a 31.12.2017
Margarida De Fátima Nunes Mendes	Vogal do Conselho Diretivo	01.01.2017 a 31.12.2017
Natércia da Conceição Reis Gaspar	Vogal do Conselho Diretivo	01.01.2017 a 31.12.2017

N.º de efetivos reportado a 31/12/2017.

	Pessoal Dirigente superior		Pessoal Dirigente intermédio		Técnico Superior		Pessoal de Inspeção		Informático		Docente		Assistente Técnico		Assistente operacional		Médico		Enfermeiros		Téc. Diagn. e Terapêutica		Outro		Total				
	M	F	M	F	M	F	M	F	M	F	M	F	M	F	M	F	M	F	M	F	M	F	M	F	M	F			
Nomeação definitiva							12	13																		12	13		
Nomeação transitória por tempo indeterminado																											0		
Nomeação transitória por tempo determinado																											0		
Contrato de trabalho em funções públicas por tempo indeterminado					13	72			12	4	0	4	56	280	9	19										90	379		
Contrato de trabalho em funções públicas a termo resolutivo certo																											0		
Contrato de trabalho em funções públicas a termo resolutivo incerto						2																					0	2	
Comissão de serviço no âmbito da Lei de Carreiras, Vínculos e Remunerações - Lei n.º12-A/2008		3	5	14																							5	17	
Comissão de serviço no âmbito do código de trabalho																												0	
Outras situações						2							1							1							9	1	12
Total de efetivos		3	5	14	13	76	12	13	12	4	0	4	57	280	9	19				1						9	108	423	

531

8.1.6 – Organização contabilística

Breve descrição das principais características do sistema informático utilizado/existente;

Desde 2002 que se utiliza o Sistema de Informação Financeira SIF/SAP;

Em 2008 o SIF/SAP, foi alterado na medida em que passou a fornecer também demonstrações financeiras separadas pelos dois tipos de orçamento existentes, o da Região Autónoma dos Açores (que se atribuiu a divisão 0001) e o da Segurança Social (que se atribuiu a divisão 0000).

Organização contabilística

Aspetos principais referentes à organização contabilística	Sim	Não
Existência de manual de procedimentos contabilísticos	x	
Possui escriturados os seguintes livros: Diários, razão, inventário e balanço	x	
Todos os registos estão apoiados em documentos justificativos, datados e ordenados numericamente a)	x	
As operações são registadas cronologicamente	x	
Os erros ou omissões são objeto de regularização contabilística	x	
Existência de demonstrações financeiras intercalares		x
Existência de descentralização contabilística		x

- a) Todos os documentos justificativos da receita e despesa encontram-se nos arquivos do ISSA.

8.1.7 – Outra informação considerada relevante.

Caracterização de entidade – outra informação relevante

Outra informação relevante	Sim	Não
Existência de fundo fixo de caixa	x	
A cobrança é depositada diariamente	x	
O controlo de valores em caixa é efetuado com periodicidade diária	x	
É efetuado controlo sistemático de faturas recebidas	x	
Há reconciliação bancária diária	x	
As contas de terceiros são examinadas periodicamente	x	
Inventariação no final do exercício	x	
.....		

8.2 – Notas ao balanço e à demonstração de resultados

8.2.1 – Indicação e justificação das disposições do POCISSSS que, em casos excepcionais devidamente fundamentados e sem prejuízo do legalmente estabelecido, tenham sido derogadas e dos respetivos efeitos no balanço e na demonstração de resultados, tendo em vista a necessidade de estes darem uma imagem verdadeira e apropriada do ativo, do passivo e dos resultados das Instituições do Sistema de Solidariedade e de Segurança Social.

Não aplicável.

8.2.2 – Indicação e comentário das contas do balanço e da demonstração de resultados cujos conteúdos não sejam comparáveis com os do exercício anterior.

No âmbito das contas do balanço, nomeadamente no que diz respeito às dívidas de contribuintes conta corrente (conta 212*) desagregadas pelo M/L e curto prazo, verifica-se um aumento no ativo líquido do curto prazo substancial quando comparado com o ano anterior, e uma diminuição também substancial no M/L prazo, quando comparado com o ano anterior. Estes dois factos advêm de uma alteração no critério utilizado para o exercício de 2017, no que diz respeito à desagregação das dívidas de contribuintes conta corrente em M/L e curto prazo. Esta alteração do critério ocorreu, no sentido de ser uniforme com o critério também utilizado pelo IGFSS.

8.2.3 – Critérios valorimétricos utilizados relativamente às várias rubricas do balanço e da demonstração de resultados, bem como métodos de cálculo respeitantes aos ajustamentos de valor, designadamente amortizações e provisões.

O provisionamento da dívida de beneficiários e contribuintes foi efetuado com base na informação nos subsistemas de gestão das respetivas dívidas, nomeadamente no Sistema Integrado de Contas Correntes (SICC) e Sistema de Execução Fiscal (SEF). No cálculo das provisões foi tido em conta o escalonamento das dívidas sem plano prestacional, garantia ou suspensão, e aplicadas as taxas previstas no POCISSSS, ou seja, 25% para dívidas em mora entre 6 a 12 meses; 50% para dívidas em mora entre 12 a 18 meses, 75% para dívidas em mora entre 18 a 24 meses, e 100% para dívidas em mora há mais de 24 meses.

O método de cálculo utilizado respeitante às amortizações foi o das quotas constantes, em regime de duodécimos.

Critérios Valorimétricos

Rubricas	Critérios valorimétricos
Imobilizações	Custo de aquisição
Existências	Custo de aquisição
Dívidas de terceiros	Expressas pelas importâncias constantes dos documentos que as titulam

8.2.4 – Cotações utilizadas para conversão em moeda portuguesa das contas incluídas no balanço e na demonstração de resultados originariamente expressas em moeda estrangeira.

Não aplicável.

8.2.5 – Situações em que o resultado do exercício foi afetado.

	2017	2016	Varição Resultados
Resultados Operacionais	38.654.544,79 €	52.230.638,41 €	- 13.576.093,62 €
Resultados Financeiros	646.363,31 €	852.866,03 €	- 206.502,72 €
Resultados Extraordinários	9.454.787,67 €	5.176.651,27 €	4.278.136,40 €
RLE	48.755.695,77 €	58.260.155,71 €	- 9.504.459,94 €

8.2.6 – Comentário às contas 431 “Despesas de instalação” e 432 “Despesas de investigação e desenvolvimento”.

Não aplicável.

8.2.7 – Movimentos ocorridos nas rubricas do ativo imobilizado constantes do balanço e nas respetivas amortizações e provisões.

8.2.7.1 – Amortizações e provisões

Em anexo.

8.2.7.2 – Ativo bruto

Em anexo.

8.2.8 – Desagregação das rubricas dos mapas das amortizações e provisões e ativo bruto.

Informação dispensada de apresentação na conta das ISS's, de acordo com o ponto 2.3 da Circular Normativa do IGFSS n° 2/2017, de 15/12.

8.2.9 – Indicação dos custos incorridos no exercício e respeitantes a empréstimos obtidos para financiar imobilizações, durante a construção, que tenham sido capitalizados nesse período.

Não aplicável.

8.2.10 – Indicação dos diplomas legais, nos termos dos quais de baseou a reavaliação dos bens do imobilizado.

Não aplicável.

8.2.11 – Elaboração de um quadro discriminativo das reavaliações, conforme mapa anexo.

Não aplicável.

8.2.12 – Imobilizações Corpóreas e em Curso

- **Imobilizações em poder de terceiros, incluindo bens de domínio público cedidos por contrato de concessão;**

Em anexo.

- **Imobilizações respeitantes a cada uma das atividades da instituição, como, por exemplo, os “estabelecimentos integrados”;**

Não aplicável.

- **Imobilizações implantadas em propriedade alheia;**

Não aplicável.

- **Imobilizações reversíveis;**

Não aplicável.

- **Discriminação dos custos financeiros nelas capitalizados, respeitantes ao exercício e acumulados.**

Não aplicável.

8.2.13 – Indicação dos bens utilizados em regime de locação financeira com menção dos respetivos valores contabilísticos (aquisição e amortização).

Não aplicável.

8.2.13 – Indicação dos bens utilizados em regime de locação financeira com menção dos respetivos valores contabilísticos (aquisição e amortização).

Não aplicável.

8.2.14 – Relação dos bens do imobilizado cuja valorização não foi possível, com indicação das razões dessa impossibilidade.

Não aplicável.

8.2.15 - Indicações dos bens de domínio público, que não são objeto de amortização e explicitação das respetivas razões.

Não aplicável.

8.2.16 – Designação e sede das entidades participadas, com a indicação da parcela detida, bem como dos capitais próprios ou equivalentes e do resultado do último exercício em cada uma dessas entidades, com menção desse exercício.

Não aplicável.

8.2.17 – Relativamente aos elementos incluídos nas contas “Títulos negociáveis” e “Outras aplicações de tesouraria”, indicação, quando aplicável, da natureza, entidades, quantidades, valores nominais e valores de balanço.

Não aplicável.

8.2.18 – Discriminação da conta “Outras aplicações financeiras”.

Não aplicável.

8.2.19 – Indicação global, por categorias de bens, das diferenças, materialmente relevantes, entre os custos de elementos do ativo circulante calculados de acordo com os critérios valorimétricos adotados, e as quantias correspondentes aos respetivos preços de mercado.

Não aplicável.

8.2.20 – Fundamentação das circunstâncias especiais que justificam a atribuição a elementos do ativo circulante de um valor inferior ao mais baixo do custo ou do mercado.

Não aplicável.

8.2.21 – Indicação e justificação das provisões extraordinárias respeitantes a elementos do ativo circulante relativamente aos quais, face a uma análise comercial razoável se prevejam descidas estáveis provenientes de flutuações de valor.

Não aplicável.

8.2.22 – Valores globais das existências que se encontram fora das Instituições (consignadas, em trânsito, à guarda de terceiros).

Não aplicável.

8.2.23 – Valor global das dívidas de cobrança duvidosa incluídas em cada uma das rubricas de dívidas de terceiros constantes do balanço.

Em anexo.

8.2.24 – Valor global das dívidas ativas e passivas respeitantes ao pessoal das Instituições do Sistema de Solidariedade e Segurança Social.

Em anexo.

8.2.25 – Quantidade e valor nominal de obrigações e de outros títulos emitidos pela entidade, com indicação dos direitos que conferem.

Não aplicável.

8.2.26 – Discriminação e valor nominal de obrigações e de outros títulos emitidos pela entidade, com indicação dos direitos que conferem.

Não aplicável.

8.2.27 – Valor das dívidas a terceiros a mais de 5 anos, repartidas pelas respetivas rubricas do balanço.

Não aplicável.

8.2.28 – Valor das dívidas a terceiros cobertas por garantias reais prestadas pela entidade com indicação da natureza e da forma destas, bem como da sua repartição pelas rubricas de balanço.

Não aplicável.

8.2.29 – Descrição das responsabilidades da entidade por garantias prestadas, desdobrando-as de acordo com a natureza destas e mencionando expressamente as garantias reais, bem como os valores prestados.

Não aplicável.

8.2.30 – Indicação da diferença, quando levado ao ativo, entre as importâncias das dívidas a pagar e as correspondentes quantias arrecadadas.

Não aplicável.

8.2.31 - Desdobramento das contas de provisões acumuladas explicitando os diversos movimentos ocorridos durante o exercício.

Unidade Monetária: EUR					
Código das contas	Designação	Saldo Inicial	Aumento	Redução	Saldo Final
19	Provisões para aplicações de tesouraria	0,00	0,00	0,00	0,00
291	Provisões para cobranças duvidosas	94.692.031,93	6.059.968,52	4.286.599,05	96.465.401,40
292	Provisões para riscos e encargos	0,00	0,00	0,00	0,00
39	Provisões para depreciações de existências	0,00	0,00	0,00	0,00
49	Provisões para investimentos financeiros	0,00	0,00	0,00	0,00

8.2.32 – Explicação e justificação dos movimentos ocorridos, no exercício, em cada uma das contas da classe 5 – “Fundo patrimonial”, constantes do balanço.

Movimentos ocorridos, no exercício, nas contas da classe 5 – “Fundo patrimonial”

FUNDO PATRIMONIAL		Saldo inicial	Movimentos do exercício	Saldo final
Conta	Designação			
5200000000	Cedência de ativos	474.093,89 €	- €	474.093,89 €
5711000000	Reserva Geral do Sistema	- 2.164.347,96 €	- €	- 2.164.347,96 €
5760000000	Doações	- 32.280,06 €	- €	- 32.280,06 €
5772900000	Outras entidades	- 474.513,40 €	- €	- 474.513,40 €
5778111000	IGFSS,IP	- 1.097.539,78 €	- 42.840,32 €	- 1.140.380,10 €
5778211000	IGFSS,IP	91.070,67 €	- €	91.070,67 €
5778813000	ISS,IP	10.510.593,95 €	1.316.966,48 €	11.827.560,43 €
5778825000	ISSM, IP-RAM	61.832,40 €	- 1.414,50 €	60.417,90 €
5920000000	Regularizações de grande significado	168.008.821,65 €	- €	168.008.821,65 €
5990000000	Resultados transitados - Outros	- 489.669.509,33 €	- 58.260.155,71 €	- 547.929.665,04 €
Total Geral		- 314.291.777,97 €	- 56.987.444,05 €	- 371.279.222,02 €

Conta de Resultados Transitados - movimentos de 2017		
Designação	Conta do movimento	Valor
Saldo Inicial		-489.669.509,33
Movimentos:		-58.260.155,71
TRF do RLE de 2016 - Div 0000	5990000000	-58.260.155,71
Saldo Final		-547.929.665,04

No que concerne aos movimentos do fundo patrimonial de destacar o movimento ocorrido na rubrica “5778813000 – ISS”, no montante de 1.316.966,48€, decorrente de transferência de dívidas de prestações sociais a repor para o ISS, IP para encontro de contas de prestações sociais a pagar, sobretudo de pensões.

8.2.33 – Demonstração do custo das mercadorias vendidas e das matérias consumida.

Código das contas	Movimentos	Mercadorias	Unidade Monetária : EUR
			Matérias-primas subsidiárias e de consumo
32/36	Existências iniciais	0,00 €	58.775,16 €
312/316	Compras	0,00 €	46.498,66 €
38	Regularização de existências	0,00 €	0,00 €
32/36	Existências finais	0,00 €	63.949,95 €
612/616	Custos no exercício	0,00 €	41.323,87 €
CMVMC = EI + C +/- REG - EF		0,00 €	41.323,87 €

8.2.34 – Demonstração da variação da produção.

Não aplicável.

8.2.35 - Repartição do valor líquido das vendas e das prestações de serviços, registados na conta 71 – “Vendas e prestações de serviços”, por atividades e por mercados (interno e externo) na medida em que tais atividades sejam consideravelmente diferentes.

Não aplicável.

8.2.36 – Desdobramento da conta 75 - “Trabalhos para a própria entidade”, por rubricas da conta de imobilizado.

Não aplicável.

8.2.37 – Demonstração dos resultados financeiros.

Código das contas	Custos e Perdas	Exercícios		Código das contas	Proveitos e Ganhos	Exercícios	
		n	n-1			n	n-1
		Unidade Monetária : EUR					
681	Juros suportados	0,00 €	0,00 €	781	Juros obtidos	712.851,06 €	937.475,54 €
682	Perdas em empresas filiais e associadas	0,00 €	0,00 €	782	Ganhos em empresas filiais e associadas	0,00 €	0,00 €
683	Amortizações de investimentos em imóveis	29.792,60 €	54.983,18 €	783	Rendimentos de imóveis	22.563,30 €	27.263,40 €
684	Provisões para aplicações financeiras	0,00 €	0,00 €	784	Rendimentos de participações de capital	0,00 €	0,00 €
685	Diferenças de câmbio desfavoráveis	0,00 €	0,00 €	785	Diferenças de câmbio favoráveis	0,00 €	0,00 €
686	Cobertura prejuízos	0,00 €	0,00 €	786	Descontos de pronto pagamento obtidos	0,00 €	0,00 €
687	Perdas na alieação de aplicações de tesouraria	0,00 €	0,00 €	787	Ganhos na alieação de aplicações de tesouraria	0,00 €	0,00 €
688	Outros custos e perdas financeiras	59.310,54 €	56.900,69 €	788	Outros proveitos e ganhos financeiros	52,09 €	10,96 €
	Resultados Financeiros	646.363,31 €	852.866,03 €		Resultados Financeiros	0,00 €	0,00 €
		735.466,45 €	964.749,90 €			735.466,45 €	964.749,90 €

8.2.38 – Demonstração dos resultados extraordinários.

Código das contas	Custos e Perdas	Exercícios		Código das contas	Proveitos e Ganhos	Exercícios	
		n	n-1			n	n-1
		Unidade Monetária : EUR					
691	Transf. De capital concedidas	500.000,00 €	498.894,90 €	791	Restituições de impostos	0,00 €	0,00 €
692	Dívidas incobráveis	2.185.716,22 €	1.688.793,99 €	792	Recuperação de dívidas	0,00 €	0,00 €
693	Perdas em existências	13,13 €	910,05 €	793	Ganhos em existências	0,00 €	691,30 €
694	Perdas em imobilizado	124.699,47 €	97.433,04 €	794	Ganhos em imobilizações	0,00 €	50,00 €
695	Multas e penalidades	0,00 €	0,00 €	795	Benefícios de penalidade contratuais	1.413.149,63 €	2.198.818,68 €
696	Aumentos de amortizações e provisões	2.342,24 €	0,00 €	796	Reduções de amortizações e provisões	4.374.682,18 €	1.685.750,20 €
697	Correções relativas a exercícios anteriores	85.258.840,68 €	125.054.744,83 €	797	Correções relativas a exercícios anteriores	91.676.761,51 €	128.531.981,00 €
698	Outros custos e perdas extraordinárias	2.226,11 €	3.110,87 €	798	Outros proveitos e ganhos extraordinários	64.032,20 €	103.247,77 €
	Resultados Extraordinários	9.454.787,67 €	5.176.651,27 €				
		97.528.625,52 €	132.520.538,95 €			97.528.625,52 €	132.520.538,95 €

Em 2017, verificou-se um aumento em relação ao exercício de 2016, nos resultados extraordinários, que se deve em parte à redução das provisões, no montante de 4.286.599,05€, como também à redução das correções relativas a exercícios anteriores.

8.2.39 – Outras informações consideradas relevantes para melhor compreensão da posição financeira e dos resultados.

À data de 31.12.2017 não se verificaram litígios materialmente relevantes, que representem encargos futuros para o ISSA. Contudo, atendendo à imprevisibilidade do valor a pagar e à sua materialidade não foram criadas provisões para riscos e encargos.

Os valores de cativações (imobilizações compensatórias) efetuadas pelas entidades bancárias, decorrem do protocolo celebrado com a Associação Portuguesa de Bancos, como contrapartida da prestação do serviço de recebimentos de contribuições. A 31.12.2017, este valor corresponde a 1.783.657,68€.

Créditos satisfeitos por Dação em Pagamento – Encontram-se registados, em 2017, como dação em pagamento, para saldar dívidas de contribuintes, o montante de 229.000€.

No que concerne às dívidas de beneficiários de prestações sociais a repor, e após a contabilização dos valores em cobrança duvidosa e em planos prestacionais, conforme informação do Sistema Integrado de Conta Corrente (SICC), verificou-se um saldo em SIF, em 31.12.2017, daquelas dívidas em mora há menos de 6 meses (contas 2651*) inferior ao valor apurado em SICC, no montante de **402.599,31€**. Face a esta divergência, optou-se por não se proceder, em 2017, a um ajustamento entre os dois subsistemas (SIF e SICC) respeitantes aquelas dívidas, à semelhança dos anos anteriores, pelo facto de ser necessário proceder-se a ajustamentos, em 2018, decorrente da entrada em produção do novo Interface SICC-SIF, previsto para outubro de 2018, ao qual antecede a regularização (ajustamentos) dos saldos em SIF com os saldos em SICC.

8.3 - Notas sobre o Processo Orçamental e Respetiva Execução

8.3.1 – Alterações Orçamentais.

8.3.1.1 – Despesa

Em anexo.

8.3.1.2 - Receita

Em anexo.

8.3.2 – Contratação administrativa

Informação dispensada de apresentação na conta das ISS's, de acordo com o ponto 2.3 da Circular Normativa do IGFSS n° 2/2016, de 15/12.

8.3.3 – Execução de programas e projetos de investimentos.

Não aplicável.

8.3.4 – Transferências e subsídios.

Em anexo.

8.3.5 – Aplicações em ativos de rendimento fixo e variável.

Descrição do Ativo	Entidade devedora	Valor em 1 Jan. de 2017		Valor em 31 Dez. de 2017		Unidade Monetária: Euros	
		Rendimento		Valor nominal	Valor de mercado	Vencido e Cobrado	Vencido por Cobrar
		Valor nominal	Valor de mercado				
A curto prazo							
40000049	Caixa Económica da Misericórdia de Angra	22.580.000,00	0,00	19.900.000,00	0,00	158.839,73	0,00
40000051	Millennium, BCP	5.700.000,00	0,00	9.720.000,00	0,00	12.204,09	0,00
40000052	Caixa de Crédito Agrícola Mútuo dos Açor	10.150.000,00	0,00	12.070.000,00	0,00	34.061,48	0,00
40000054	Montepio Geral	23.065.000,00	0,00	16.380.000,00	0,00	200.295,06	0,00
40000055	Novo Banco dos Açores	29.090.000,00	0,00	19.600.000,00	0,00	315.485,62	0,00
40000058	Banco Portugues de Gestão	4.500.000,00	0,00	4.500.000,00	0,00	77.775,00	0,00
40000178	Banco BIC	5.900.000,00	0,00	4.500.000,00	0,00	13.554,16	0,00
40000188	Banco Portugues de Investimento	0,00	0,00	5.300.000,00	0,00	1.191,67	0,00
40000198	Banco de Investimento Global	0,00	0,00	8.000.000,00	0,00	5.658,33	0,00
A médio e longo prazo							
Total		100.985.000,00	0,00	99.970.000,00	0,00	819.065,14	0,00

8.3.6 – Endividamento.

Não aplicável.

8.4 – Notas sobre a contabilidade analítica.

Nada a referir.

Angra do Heroísmo, 7 de maio de 2018

O Conselho Diretivo

5.2.1 Amortizações e Provisões

ISSA, IPRA
Ano: 2017

8.2.7.1. - Amortizações e Provisões

Unidade Monetária: EUR

---Navegação---

Moeda 

	Saldo acumulado	Reforço	Regularizações	Saldo Final
De bens de domínio público:				
Terrenos e recursos naturais	0,00	0,00	0,00	0,00
Edifícios	0,00	0,00	0,00	0,00
Outras construções e infra-estruturas	0,00	0,00	0,00	0,00
Bens património hist.,artist.cultural	0,00	0,00	0,00	0,00
Outros bens de domínio público	0,00	0,00	0,00	0,00
.	0,00	0,00	0,00	0,00
De imobilizações incorpóreas:				
Despesas de instalação	0,00	0,00	0,00	0,00
Despesas de investigação e desenvolv.	0,00	0,00	0,00	0,00
Propriedade industrial/outros direitos	203.916,78	0,00	0,00	203.916,78
Direitos económicos desportivos	0,00	0,00	0,00	0,00
.	203.916,78	0,00	0,00	203.916,78
De investimentos em imóveis:				
Terrenos e recursos naturais	0,00	0,00	0,00	0,00
Edifícios e outras construções	147.841,85	29.792,60	31.431,71-	146.202,74
.	147.841,85	29.792,60	31.431,71-	146.202,74
De imobilizações corpóreas:				
Terrenos e recursos naturais	0,00	0,00	0,00	0,00
Edifícios e outras construções	5.851.002,49	338.925,32	59.912,21-	6.130.015,60
Equipamento básico	3.562.761,03	112.083,23	65.722,67-	3.609.121,59
Equipamento de transporte	1.166.883,08	38.516,81	46.535,35-	1.158.864,54
Ferramentas e utensílios	2.778,25	0,00	2.515,63-	262,62
Equipamento administrativo	2.556.893,18	7.397,18	3.985,74-	2.560.304,62
Taras e vasilhame	0,00	0,00	0,00	0,00
Outras imobilizações corpóreas	949.144,16	13.655,09	0,00	962.799,25
.	14.089.462,19	510.577,63	178.671,60-	14.421.368,22
De investimentos financeiros:				
Partes de capital	0,00	0,00	0,00	0,00
Obrigações e títulos de participação	0,00	0,00	0,00	0,00
Outras Aplicações Financeiras	0,00	0,00	0,00	0,00
.	0,00	0,00	0,00	0,00
Total de Amortizações e Provisões	14.441.220,82	540.370,23	210.103,31-	14.771.487,74

O Director

O Conselho

Em ____ de _____ de ____

Em ____ de _____ de ____

5.2.2 Ativo Bruto

23.05.2018

Mapa Activo Bruto (c/ Critério de selecção Divisão)

1

Instituição: ISSA, IPRA
Ano: 2017
Data de execução: 23.05.2018

Activo Bruto

Unidade Monetária: EUR

Rubricas	Saldo Inicial	Reavaliações	Aumentos	Alienações	Transferências e Abates	Saldo Final
Imobilizações Incorpóreas:						
Despesas de instalação	0,00	0,00	0,00	0,00	0,00	0,00
Despesas de invest. e de desenvolvimento	0,00	0,00	0,00	0,00	0,00	0,00
Propriedade Industrial e outros direitos	203.916,78	0,00	0,00	0,00	0,00	203.916,78
Imobilizações em curso	0,00	0,00	0,00	0,00	0,00	0,00
Adiantamentos p/conta de imob. incorpóreas	0,00	0,00	0,00	0,00	0,00	0,00
	203.916,78	0,00	0,00	0,00	0,00	203.916,78
Imobilizações Corpóreas:						
Terrenos e recursos naturais	1.613.247,77	0,00	78.250,00	0,00	124.699,47-	1.566.798,30
Edifícios e outras construções	22.064.605,63	0,00	234.750,00	0,00	0,00	22.299.355,63
Equipamento básico	3.773.506,50	0,00	176.705,56	0,00	122.777,46-	3.827.434,60
Equipamento de transporte	1.273.607,21	0,00	0,00	0,00	46.535,35-	1.227.071,86
Ferramentas e utensílios	2.778,25	0,00	0,00	0,00	2.515,63-	262,62
Equipamento administrativo	2.571.944,34	0,00	0,00	0,00	3.985,74-	2.567.958,60
Taras e vasilhame	0,00	0,00	0,00	0,00	0,00	0,00
Outras imobilizações corpóreas	1.002.062,53	0,00	25.600,04	0,00	4.810,79-	1.022.851,78
Imobilizações em curso	0,00	0,00	128.737,03	0,00	0,00	128.737,03
Adiantamentos p/conta de imob. corpóreas	0,00	0,00	0,00	0,00	0,00	0,00
	32.301.752,23	0,00	644.042,63	0,00	305.324,44-	32.640.470,42
Investimentos Financeiros						
Partes de capital	0,00	0,00	0,00	0,00	0,00	0,00
Obrigações e títulos de participação	0,00	0,00	0,00	0,00	0,00	0,00
Empréstimos de financiamento	0,00	0,00	0,00	0,00	0,00	0,00
Investimentos em imóveis	19.152.770,91	0,00	229.000,00	0,00	915.000,00-	18.466.770,91
Outras aplicações financeiras	0,00	0,00	0,00	0,00	0,00	0,00
Imobilizações em curso	0,00	0,00	0,00	0,00	0,00	0,00
Adiantamentos p/conta de invest. financeiros	0,00	0,00	0,00	0,00	0,00	0,00
	19.152.770,91	0,00	229.000,00	0,00	915.000,00-	18.466.770,91
	51.658.439,92	0,00	873.042,63	0,00	1.220.324,44-	51.311.158,11

O Director

Em ___ de _____ de ____

O Conselho

Em ___ de _____ de ____

5.2.3 - Indicação dos imóveis cedidos/transferidos para Autarquias Locais e IPSS's

Nº de imobilizado	Identificação do bem	Entidade destinatária do bem	Valor de aquisição	Amortização acumulada
422000000025	Rua Direita, nº 37-41 Fajã de Baixo - Ponta Delgada	Casa do Povo da Fajã de Baixo	129.687,45	34.853,48
422000000011	Rua dos Italianos, n.º 10, N. Sra. Conceição, Angra do Heroísmo	Confederação Operária Terceirense	189.513,78	53.790,43
414000000054 Edifício	Ed. Fração GJ-Zona Verde Junto ao Holliday Inn Azores, n.º 2, São Pedro, Ponta Delgada	Associação da Universidade Sénior de Ponta Delgada	157.500,00	12.398,59
414000000152 Terreno			52.500,00	

Unidade monetária: Euro

Legislação de suporte à transferência/cedência
DLR n.º 11/2008/A de 19 de Maio de 2008
DLR n.º 11/2008/A de 19 de Maio de 2008
DLR n.º 11/2008/A de 19 de Maio de 2008

5.2.4 - Dívidas Cobrança Duvidosa

Instituição: ISSA, IPRA
Ano: 2017

Página: 1

Dívidas de cobrança duvidosa

Unidade monetária: EUR

Rúbricas POCISS	Valor Global
2182210000 SEF	90.357.115,54
2652111200 Pensões	15.166,80
2652111300 Complementos sociais e Inclusão	36.881,02
2652111700 Rendimento social de inserção	3.413.218,32
2652111800 Outros	574.678,70
2652112000 Subsistema de Ação Social	1.353,00
2652121110 Ab. família a crianças e jovens e Ab.F. Pré Nat	1.745.577,35
2652121200 Outros	6.174,71
2652122000 Deficiência e Inclusão	386.511,49
2652131110 Doença	388.619,79
2652131120 Maternidade	42.870,00
2652131130 Paternidade	1.086,23
2652131150 Assistência a Menores	1.742,95
2652131160 Tuberculose	1.076,78
2652131170 Prestações por parentalidade Dec. lei n.º91/2009	1.084,75
2652131200 Subsídio de desemprego	1.790.807,88
2652131400 Outros	121.668,90
2652131610 Subsídio de desemprego	14.679,90
2652131700 Acidentes de trabalho e doenças profissionais	248,88
2652131800 TI - Subs. desemprego p/ cessação atividade	3.721,25
2652150000 Regimes Especiais.	6.701,17
2652211300 Complementos sociais e Inclusão	2.059,71
2652211700 Rendimento social de inserção	115.210,75
2652211800 Outros	51.206,76
2652221110 Ab. família a crianças e jovens e Ab.F. Pré Nat	2.774,31
2652231110 Doença	36.852,91
2652231120 Maternidade	764,89
2652231170 Prestações por parentalidade Dec. lei n.º91/2009	4.126,27
2652231200 Subsídio de desemprego	176.784,79
2652231400 Outros	838,20
2652231610 Subsídio de desemprego	871,59
2689985110 »Reembolso do IVA - IPSS	365.131,23
2689985121 »Valores a repor por segurados estrangeiros s/reco	6.163,98
2689985131 »Dívida ent. empreg., artº63 DL 220/2006-s/ rec	41.809,50
2689985142 »Vencimentos a repor c/reconciliação- Fornecedores	1.497,35
2689985151 »Dev. p/ Serv. de Verif. de Incap.-S/ reconc.	10.216,05
2689985161 »Devedores por rendas s/reconciliação	43.019,10
2689985191 Beneficiários	10.021,77
2689986992 »Outros - Reconciliação fornecedores	91,05
Total	99.780.425,62

Instituição: ISSA, IPRA
Ano: 2017

Página: 2

Dividas de cobrança duvidosa

Unidade monetária: EUR

Rúbricas POCISS	Valor Global
-----------------	--------------

O Director

O Conselho

Em ____ de _____ de ____

Em ____ de _____ de ____

5.2.5 - Dívidas de Pessoal

Instituição: ISSA, IPRA
Ano: 2017
Data de execução: 24.05.2018

Página: 1

Dívidas - Pessoal (activas e passivas)

Unidade monetária: EUR

Rúbricas POCISS	Dívidas	
	Activas	Passivas
2689985142»Vencimentos a repor c/reconciliação- Fornecedores	1.497,35	0,00
2623110000Vencimentos	2.203,97	0,00
2623211001Cta. transit.- Quadro da função pública	1.200,00	0,00
2623231000Quadro da função pública	468,94	0,00
2629100001Remunerações a repôr	1.886,40	0,00
Total	7.256,66	0,00

O Director

Em _____ de _____ de _____

O Conselho

Em _____ de _____ de _____

5.2.11.1 - Mapa de Alterações Orçamentais da Despesa por Económica

Exercício: 2017

Página: 1

Data: 01.01.2017 até 31.12.2017

Data de execução: 23.05.2018

Fundos: O*

8.3.1 - Alterações Orçamentais - Despesa Ano: 2017

Económica/Conta	Descrição	Orgânica	Conta Razão	Dotações Iniciais	Reforços	Anulações	Créditos Especiais	Modif.Redacção Rubrica	Rep. Abat. pag.	Dotações Corrigidas
D	Despesas	4070		222.664.839,50	22.521.477,00	7.406.042,00	0,00	0,00	1.819.800,06	237.780.274,50
D.01	Despesas com pessoal	4070		12.306.734,00	305.076,00	328.704,00	0,00	0,00	2.352,38	12.283.106,00
D.01.01	Remun.cert.e perman.	4070		9.971.243,00	283.110,00	190.927,00	0,00	0,00	2.270,79	10.063.426,00
D.01.01.02	Orgãos sociais	4070	6411000000;6416000000...	130.910,00	10.620,00	20.008,00	0,00	0,00	0,00	121.522,00
D.01.01.03	Pessoal quadros-RFP	4070		6.956.561,00	105.840,00	91.358,00	0,00	0,00	2.104,58	6.971.043,00
D.01.01.03.01	Pessoal em funções	4070	6421111000;6974211000	6.956.561,00	105.840,00	91.358,00	0,00	0,00	2.104,58	6.971.043,00
D.01.01.04	Pessoal quadros- CIT	4070		30.896,00	0,00	3.575,00	0,00	0,00	0,00	27.321,00
D.01.01.04.01	Pessoal em funções	4070	6421112000;6974211000	30.896,00	0,00	3.575,00	0,00	0,00	0,00	27.321,00
D.01.01.08	P.aguard.aposentação	4070	6431000000;6974310000	7.288,00	4.000,00	3.749,00	0,00	0,00	0,00	7.539,00
D.01.01.09	P.em qq out.situação	4070	6418000000;6421310000...	907.975,00	41.840,00	43.499,00	0,00	0,00	0,00	906.316,00
D.01.01.11	Representação	4070	6413400000;6422810000...	73.631,00	0,00	4.980,00	0,00	0,00	0,00	68.651,00
D.01.01.12	Suplement.e prémios	4070	6413500000;6413800000...	191.232,00	0,00	16.365,00	0,00	0,00	0,00	174.867,00
D.01.01.13	Subsidio de refeição	4070	6413100000;6422410000...	425.250,00	37.200,00	1.433,00	0,00	0,00	117,52	461.017,00
D.01.01.14	Subs.férias e Natal	4070		1.247.500,00	83.610,00	5.960,00	0,00	0,00	48,69	1.325.150,00
D.01.01.14.01	Subsidio de Férias	4070	2732100000;2732200000...	637.750,00	50.000,00	5.924,00	0,00	0,00	0,00	681.826,00
D.01.01.14.02	Subsidios de Natal	4070	6412000000;6421121000...	609.750,00	33.610,00	36,00	0,00	0,00	48,69	643.324,00
D.01.02	Abon.var.ou event.	4070		74.367,00	0,00	17.067,00	0,00	0,00	0,00	57.300,00
D.01.02.02	Horas extraordinár.	4070	6422110000;6422120000...	5.000,00	0,00	1.989,00	0,00	0,00	0,00	3.011,00
D.01.02.04	Ajudas de custo	4070	2739100000;6413200000...	17.700,00	0,00	6.391,00	0,00	0,00	0,00	11.309,00
D.01.02.05	Abono para falhas	4070	6422300000;6974223000	51.367,00	0,00	8.387,00	0,00	0,00	0,00	42.980,00
D.01.02.14	Out.ab.em num.ou esp	4070	6422120000;6422600000...	300,00	0,00	300,00	0,00	0,00	0,00	0,00
D.01.03	Segurança Social	4070		2.261.124,00	21.966,00	120.710,00	0,00	0,00	81,59	2.162.380,00
D.01.03.03	Sub.fam.crian.e jov.	4070	6414100000;6423100000	28.015,00	1.480,00	83,00	0,00	0,00	81,59	29.412,00
D.01.03.04	Outras prest.famil.	4070	6414200000;6423210000...	21.247,00	1.462,00	10,00	0,00	0,00	0,00	22.699,00
D.01.03.05	Contribuições p/ SS	4070		2.147.369,00	19.024,00	93.088,00	0,00	0,00	0,00	2.073.305,00
D.01.03.05.01	CGA	4070	2732300000;6452000000...	1.928.750,00	15.104,00	75.194,00	0,00	0,00	0,00	1.868.660,00
D.01.03.05.02	Seg. Social	4070	2732300000;6453000000...	218.619,00	3.920,00	17.894,00	0,00	0,00	0,00	204.645,00
D.01.03.06	Ac.serv.e doen.prof	4070	6460000000;6485000000...	1.667,00	0,00	1.529,00	0,00	0,00	0,00	138,00
D.01.03.10	Out.desp.seg.social	4070		62.826,00	0,00	26.000,00	0,00	0,00	0,00	36.826,00
D.01.03.10.01	Parentalidade	4070	6414300000;6423300000	62.826,00	0,00	26.000,00	0,00	0,00	0,00	36.826,00
D.02	Aquis.bens e serv.	4070		3.627.518,00	205.485,00	178.152,00	0,00	0,00	5.345,57	3.654.851,00
D.02.01	Aquisição de bens	4070		2.126.589,00	10.177,00	17.272,00	0,00	0,00	0,00	2.119.494,00
D.02.01.02	Combust.e lubrific.	4070	3163220000;6221200000...	38.948,00	3.700,00	500,00	0,00	0,00	0,00	42.148,00
D.02.01.04	Limpeza e higiene	4070	3163120000;3171200000...	1.661,00	0,00	0,00	0,00	0,00	0,00	1.661,00
D.02.01.07	Vestuár.e art.pess.	4070	3163150000;3171500000...	1.798,00	59,00	1.755,00	0,00	0,00	0,00	102,00
D.02.01.08	Mater.de escritório	4070	3163160000;3163170000...	55.667,00	865,00	12.069,00	0,00	0,00	0,00	44.463,00
D.02.01.17	Ferramentas e utens.	4070	6221500000	0,00	156,00	0,00	0,00	0,00	0,00	156,00
D.02.01.18	Livros e docum.téc.	4070	3163220000;3172200000...	500,00	0,00	500,00	0,00	0,00	0,00	0,00
D.02.01.21	Outros bens	4070	3161310000;3163110000...	2.028.015,00	5.397,00	2.448,00	0,00	0,00	0,00	2.030.964,00
D.02.02	Aquisição serviços	4070		1.500.929,00	195.308,00	160.880,00	0,00	0,00	5.345,57	1.535.357,00
D.02.02.01	Encargos instalações	4070	3632100000;6221100000...	257.527,00	5.657,00	5.000,00	0,00	0,00	1.741,02	258.184,00
D.02.02.02	Limpeza e higiene	4070	6222900000;6223400000...	176.380,00	8.631,00	3.375,00	0,00	0,00	0,00	181.636,00
D.02.02.03	Conservação de bens	4070		110.794,00	29.323,00	38.420,00	0,00	0,00	0,00	101.697,00
D.02.02.03.02	Outras Entidades	4070	2723110000;2723210000...	110.794,00	29.323,00	38.420,00	0,00	0,00	0,00	101.697,00
D.02.02.04	Locação de edifícios	4070		144.789,00	2.410,00	7.846,00	0,00	0,00	0,00	139.353,00
D.02.02.04.02	Outras Entidades	4070	6221900000	144.789,00	2.410,00	7.846,00	0,00	0,00	0,00	139.353,00
D.02.02.09	Comunicações	4070		205.869,00	5.096,00	24.709,00	0,00	0,00	505,40	186.256,00

Exercício: 2017

Página: 2

Data: 01.01.2017 até 31.12.2017

Data de execução: 23.05.2018

Fundos: O*

8.3.1 - Alterações Orçamentais - Despesa
Ano: 2017

Económica/Conta	Descrição	Orgânica	Conta Razão	Dotações Iniciais	Reforços	Anulações	Créditos Especiais	Modif.Redacção Rubrica	Rep. Abat. pag.	Dotações Corrigidas
D.02.02.09.01	Acessos à internet	4070	6222223000	5.996,00	1.900,00	2.550,00	0,00	0,00	0,00	5.346,00
D.02.02.09.03	Comun. fixas voz	4070	2210000000;6222221000	47.323,00	3.000,00	18.373,00	0,00	0,00	0,00	31.950,00
D.02.02.09.04	Comun. móveis	4070	6222222000	12.295,00	0,00	3.765,00	0,00	0,00	0,00	8.530,00
D.02.02.09.99	Outros serv. comunic	4070	6222210000;6222221000...	140.255,00	196,00	21,00	0,00	0,00	505,40	140.430,00
D.02.02.10	Transportes	4070	6222500000;6222600000...	3.000,00	1.025,00	2.283,00	0,00	0,00	0,00	1.742,00
D.02.02.12	Seguros	4070		11.000,00	7.501,00	0,00	0,00	0,00	685,23	18.501,00
D.02.02.12.02	Outros	4070	6222300000;6882240000	11.000,00	7.501,00	0,00	0,00	0,00	685,23	18.501,00
D.02.02.13	Deslocação e estadas	4070	6222700000;6972900000	47.300,00	9.560,00	6.602,00	0,00	0,00	166,57	50.258,00
D.02.02.14	Est.parec.proj.cons.	4070		1.247,00	3.324,00	1.229,00	0,00	0,00	0,00	3.342,00
D.02.02.14.99	Outros	4070	2724120000;2724220000...	1.247,00	3.324,00	1.229,00	0,00	0,00	0,00	3.342,00
D.02.02.15	Formação	4070		2.000,00	50,00	1.000,00	0,00	0,00	0,00	1.050,00
D.02.02.15.01	Tecnol.Inform.Comun.	4070	6222900000;6224200000	1.000,00	0,00	1.000,00	0,00	0,00	0,00	0,00
D.02.02.15.99	Outras	4070	6222900000;6224200000	1.000,00	50,00	0,00	0,00	0,00	0,00	1.050,00
D.02.02.17	Publicidade	4070	6223300000;6882180000...	2.675,00	37.902,00	9.898,00	0,00	0,00	0,00	30.679,00
D.02.02.18	Vigilânc.e segurança	4070	6223500000;6978000000	42.850,00	415,00	268,00	0,00	0,00	0,00	42.997,00
D.02.02.19	Assistência técnica	4070		71.059,00	13.370,00	4.131,00	0,00	0,00	0,00	80.298,00
D.02.02.19.99	Ass.Téc. Outros	4070	6224500000	71.059,00	13.370,00	4.131,00	0,00	0,00	0,00	80.298,00
D.02.02.20	Out.trabalhos espec.	4070		238.589,00	3.760,00	10.500,00	0,00	0,00	0,00	231.849,00
D.02.02.20.02	Outras	4070	2729000000;6222900000...	238.589,00	3.760,00	10.500,00	0,00	0,00	0,00	231.849,00
D.02.02.22	Serviços de saúde	4070	6224600000;6972900000	110.000,00	33.680,00	28.398,00	0,00	0,00	2.143,35	115.282,00
D.02.02.25	Outros Serviços	4070	6222400000;6222800000...	75.850,00	33.604,00	17.221,00	0,00	0,00	104,00	92.233,00
D.03	Juros e out. encarg.	4070		44.000,00	0,00	0,00	0,00	0,00	2.153,49	44.000,00
D.03.06	Outros enc.financ.	4070		44.000,00	0,00	0,00	0,00	0,00	2.153,49	44.000,00
D.03.06.01	Outros enc.financ.	4070		44.000,00	0,00	0,00	0,00	0,00	2.153,49	44.000,00
D.03.06.01.01	Serviços bancários	4070	6224410000;6224420000...	44.000,00	0,00	0,00	0,00	0,00	2.153,49	44.000,00
D.04	Transferênç.correntes	4070		202.682.166,50	21.058.339,00	6.115.765,00	0,00	0,00	1.809.948,62	217.624.740,50
D.04.03	Administraç.Central	4070		1.900.000,00	12.610,00	150.000,00	0,00	0,00	0,00	1.762.610,00
D.04.03.05	Serviços e Fundos Au	4070		1.900.000,00	12.610,00	150.000,00	0,00	0,00	0,00	1.762.610,00
D.04.03.05.03	CGA-Pens.Unificadas	4070	6311219200	1.900.000,00	12.610,00	150.000,00	0,00	0,00	0,00	1.762.610,00
D.04.04	Administraç.Regional	4070		8.644.978,00	0,00	0,00	0,00	0,00	0,00	8.644.978,00
D.04.04.01	Região Auton. Açores	4070		8.644.978,00	0,00	0,00	0,00	0,00	0,00	8.644.978,00
D.04.04.01.02	Tr.empr.f.profission	4070	6311216000	8.644.978,00	0,00	0,00	0,00	0,00	0,00	8.644.978,00
D.04.06	Segurança Social	4070		23.569.848,50	22.760,00	1.310.500,00	0,00	0,00	461,39	22.282.108,50
D.04.06.00	Segurança Social	4070		23.569.848,50	22.760,00	1.310.500,00	0,00	0,00	461,39	22.282.108,50
D.04.06.00.01	Inst.Gest.Fin.S.S.	4070		23.569.848,50	0,00	1.310.500,00	0,00	0,00	461,39	22.259.348,50
D.04.06.00.01.10	Excedentes Regiões	4070	6311511210;6311512220...	0,00	0,00	0,00	0,00	0,00	461,39	0,00
D.04.06.00.02	Outras Instit.S.S.	4070		0,00	22.760,00	0,00	0,00	0,00	0,00	22.760,00
D.04.07	Inst.s/fins lucrativ	4070		57.832.840,00	3.503.199,00	752.230,00	0,00	0,00	230.025,06	60.583.809,00
D.04.07.02	I.s/f.l.- Subs.S.-RS	4070		1.650.000,00	381.785,00	0,00	0,00	0,00	24.976,00	2.031.785,00
D.04.07.02.02	RMG/RSI - CIA's/NLI	4070	6312128100;6312128200...	1.650.000,00	381.785,00	0,00	0,00	0,00	24.976,00	2.031.785,00
D.04.07.03	I.s/f.l-SubSis.A.Soc	4070		56.182.840,00	3.121.414,00	752.230,00	0,00	0,00	205.049,06	58.552.024,00
D.04.07.03.01	IPSS e ONGS-Ac.coop	4070		54.714.434,00	3.062.150,00	587.681,00	0,00	0,00	205.049,06	57.188.903,00
D.04.07.03.01.01	Toxicod dependência	4070	6312111511;6312111512...	198.876,00	97.446,00	1.789,00	0,00	0,00	0,00	294.533,00
D.04.07.03.01.03	Resp.integr.artic.	4070	6312111711;6312111712...	220.762,00	0,00	121.768,00	0,00	0,00	0,00	98.994,00
D.04.07.03.01.04	Edu.pré-esc.-Act.edu	4070	6312111114;6312111115...	5.040.724,00	211.720,00	240.289,00	0,00	0,00	24.263,10	5.012.155,00
D.04.07.03.01.99	Outros	4070	6312111111;6312111112...	49.254.072,00	2.752.984,00	223.835,00	0,00	0,00	180.785,96	51.783.221,00
D.04.07.03.02	Programa e Projectos	4070		1.468.406,00	59.264,00	164.549,00	0,00	0,00	0,00	1.363.121,00

Exercício: 2017

Página: 3

Data: 01.01.2017 até 31.12.2017

Data de execução: 23.05.2018

Fundos: O*

8.3.1 - Alterações Orçamentais - Despesa
Ano: 2017

Económica/Conta	Descrição	Orgânica	Conta Razão	Dotações Iniciais	Reforços	Anulações	Créditos Especiais	Modif.Redacção Rubrica	Rep. Abat. pag.	Dotações Corrigidas
D.04.07.03.02.06	Pg.Acolh.Crian.Risco	4070	6312128500;6312212000	553.931,00	59.264,00	1.951,00	0,00	0,00	0,00	611.244,00
D.04.07.03.02.09	EMERGÊNCIA SOCIAL	4070	6312128400;6972900000	350.000,00	0,00	8.392,00	0,00	0,00	0,00	341.608,00
D.04.07.03.02.19	Prog.Com.Aj Alim Car	4070	6312128813	2.475,00	0,00	0,00	0,00	0,00	0,00	2.475,00
D.04.07.03.02.25	Prog Emer Alimentar	4070	6312128710;6972900000	355.000,00	0,00	154.206,00	0,00	0,00	0,00	200.794,00
D.04.07.03.02.99	Outros programas	4070	6312128600;6312128815...	207.000,00	0,00	0,00	0,00	0,00	0,00	207.000,00
D.04.08	Familias	4070		110.734.500,00	17.519.770,00	3.903.035,00	0,00	0,00	1.579.462,17	124.351.235,00
D.04.08.03	Subs.Solid.-Reg.Soc.	4070		33.758.000,00	2.581.620,00	1.427.405,00	0,00	0,00	363.104,06	34.912.215,00
D.04.08.03.01	R.Solidariedade-RNC	4070		22.706.000,00	2.256.605,00	373.890,00	0,00	0,00	315.247,90	24.588.715,00
D.04.08.03.01.01	RMG/RSI	4070	6312261000;6331111000...	20.950.000,00	1.888.000,00	355.785,00	0,00	0,00	220.222,11	22.482.215,00
D.04.08.03.01.02	Complementos doença	4070	6331150000;6972780000	9.000,00	3.000,00	0,00	0,00	0,00	392,68	12.000,00
D.04.08.03.01.03	Complementos desemp.	4070	6331160000;6972780000	1.600.000,00	365.605,00	16.500,00	0,00	0,00	90.007,50	1.949.105,00
D.04.08.03.01.05	Pens.soc.-Invalidez	4070	6331131110;6331131141...	5.000,00	0,00	0,00	0,00	0,00	0,00	5.000,00
D.04.08.03.01.11	Compl. Maternidade	4070	6331180000;6331198150...	142.000,00	0,00	1.605,00	0,00	0,00	4.625,61	140.395,00
D.04.08.03.03	Reg.Esp.S.S.Ac.Agric	4070		736.000,00	266.515,00	386.515,00	0,00	0,00	4.584,45	616.000,00
D.04.08.03.03.01	Pensão - Invalidez	4070	6331132100	370.000,00	0,00	341.515,00	0,00	0,00	0,00	28.485,00
D.04.08.03.03.02	Pensão - Velhice	4070	6331132200	360.000,00	266.015,00	45.000,00	0,00	0,00	4.584,45	581.015,00
D.04.08.03.03.03	Pensão-Sobrevivência	4070	6331131131;6331132300	6.000,00	500,00	0,00	0,00	0,00	0,00	6.500,00
D.04.08.03.11	Sub.Social Desempreg	4070	6331197100;6331197200...	9.160.000,00	0,00	467.000,00	0,00	0,00	37.188,12	8.693.000,00
D.04.08.03.13	Sub.Soc. Maternidade	4070	6331198121;6331198122...	1.147.000,00	58.500,00	200.000,00	0,00	0,00	6.083,59	1.005.500,00
D.04.08.03.14	Sub.Soc.Des.Sal.Atr.	4070	6331160000;6331197100...	9.000,00	0,00	0,00	0,00	0,00	0,00	9.000,00
D.04.08.04	SubSistema Ac.Social	4070		2.520.000,00	62.000,00	234.045,00	0,00	0,00	2.586,63	2.347.955,00
D.04.08.04.01	Regime Ação Social	4070		2.520.000,00	62.000,00	234.045,00	0,00	0,00	2.586,63	2.347.955,00
D.04.08.04.01.02	Subsid.Famil. Acolh.	4070	6331211100;6331211200...	150.000,00	0,00	86.983,00	0,00	0,00	672,27	63.017,00
D.04.08.04.01.03	Sub.ev.fam.carência	4070	6331213000;6331214100...	2.100.000,00	62.000,00	0,00	0,00	0,00	1.760,96	2.162.000,00
D.04.08.04.01.23	P. A. Meio Nat. Vida	4070	6331245000;6972760000	270.000,00	0,00	147.062,00	0,00	0,00	153,40	122.938,00
D.04.08.05	Sub.Pro.Fam.-Enc.Fam	4070		21.095.000,00	2.213.000,00	190.000,00	0,00	0,00	246.914,79	23.118.000,00
D.04.08.05.01	Regimes de S. Social	4070		21.095.000,00	2.213.000,00	190.000,00	0,00	0,00	246.914,79	23.118.000,00
D.04.08.05.01.01	Abono de familia-13	4070	6332112220;6332151110...	21.000.000,00	2.213.000,00	190.000,00	0,00	0,00	246.914,79	23.023.000,00
D.04.08.05.01.02	Subsidio Funeral	4070	6332120000;6972780000	95.000,00	0,00	0,00	0,00	0,00	0,00	95.000,00
D.04.08.06	Sub.Pro.Fam.-Defic.	4070		5.640.000,00	1.561.025,00	822.635,00	0,00	0,00	15.805,83	6.378.390,00
D.04.08.06.01	Regimes de S. Social	4070		5.640.000,00	1.561.025,00	822.635,00	0,00	0,00	15.805,83	6.378.390,00
D.04.08.06.01.01	Bonif.def.cr.jovens	4070	6332210000;6972780000	2.635.000,00	255.000,00	0,00	0,00	0,00	12.305,53	2.890.000,00
D.04.08.06.01.02	Subs.educ.especial	4070	6332220000;6972780000	1.960.000,00	1.100.000,00	689.039,00	0,00	0,00	1.625,19	2.370.961,00
D.04.08.06.01.03	S.ass.3*pecc-cr.jov.	4070	6332241000;6972780000	470.000,00	17.000,00	0,00	0,00	0,00	1.116,95	487.000,00
D.04.08.06.01.04	S.a.3*pecc-A adultos	4070	6332242000;6972780000	95.000,00	4.000,00	0,00	0,00	0,00	102,19	99.000,00
D.04.08.06.01.05	Subs.vit.com.ext.vit	4070	6332230000;6332251000...	480.000,00	0,00	133.596,00	0,00	0,00	391,65	346.404,00
D.04.08.06.01.06	PSPI	4070	6332270000;6972780000	0,00	185.025,00	0,00	0,00	0,00	264,32	185.025,00
D.04.08.08	S.Prev.Pol.Ac.EFP	4070		200.000,00	0,00	155.000,00	0,00	0,00	0,00	45.000,00
D.04.08.08.01	Pol.ac.emp.for.prof.	4070		200.000,00	0,00	155.000,00	0,00	0,00	0,00	45.000,00
D.04.08.08.01.02	Compens.salarial	4070	6332417100;6333147000...	200.000,00	0,00	155.000,00	0,00	0,00	0,00	45.000,00
D.04.08.09	sistema previdencial	4070		47.471.500,00	11.102.125,00	1.073.950,00	0,00	0,00	950.706,99	57.499.675,00
D.04.08.09.01	Reg.Geral Seg.Social	4070		47.471.500,00	11.102.125,00	1.073.950,00	0,00	0,00	950.706,99	57.499.675,00
D.04.08.09.01.01	Subs.Doença	4070	6333111000;6333112000...	12.030.000,00	4.100.000,00	195.950,00	0,00	0,00	98.324,57	15.934.050,00
D.04.08.09.01.02	Subs.tuberculose	4070	6333113000;6333114000...	11.500,00	6.175,00	0,00	0,00	0,00	70,84	17.675,00
D.04.08.09.01.03	Prest.maternidade	4070	6333115110;6333115120...	10.620.000,00	1.325.950,00	220.000,00	0,00	0,00	320.328,22	11.725.950,00
D.04.08.09.01.05	Sub.des.des.prov.maj	4070	6333127000;6333128000...	24.000.000,00	5.665.000,00	198.000,00	0,00	0,00	530.306,34	29.467.000,00
D.04.08.09.01.13	Sub.desemp.sal.atraz	4070	6333129000	800.000,00	5.000,00	455.000,00	0,00	0,00	1.677,02	350.000,00

5.2.11.2 - Mapa de Alterações Orçamentais da Despesa por Fundos

Exercício: 2017

Página: 1

Data: 01.01.2017 até 31.12.2017

Data de execução: 23.05.2018

Fundos: O*

8.3.1 - Alterações Orçamentais - Despesa Ano: 2017

Económica/Conta	Descrição	Orgânica	Conta Razão	Dotações Iniciais	Reforços	Anulações	Créditos Especiais	Modif.Redacção	Rubrica	Rep. Abat. pag.	Dotações Corrigidas
A.9999.0.1	INTERREG	4070		200.000,00	0,00	0,00	0,00		0,00	0,00	200.000,00
D	Despesas	4070		200.000,00	0,00	0,00	0,00		0,00	0,00	200.000,00
D.04	Transferên.correntes	4070		20.000,00	0,00	0,00	0,00		0,00	0,00	20.000,00
D.04.07	Inst.s/fins lucrativ	4070		20.000,00	0,00	0,00	0,00		0,00	0,00	20.000,00
D.04.07.03	I.s/f.l-SubSis.A.Soc	4070		20.000,00	0,00	0,00	0,00		0,00	0,00	20.000,00
D.04.07.03.02	Programa e Projectos	4070		20.000,00	0,00	0,00	0,00		0,00	0,00	20.000,00
D.04.07.03.02.99	Outros programas	4070	6312128600;6312128815...	20.000,00	0,00	0,00	0,00		0,00	0,00	20.000,00
D.08	Transfer. de capital	4070		180.000,00	0,00	0,00	0,00		0,00	0,00	180.000,00
D.08.07	Inst.s/fins lucrat.	4070		180.000,00	0,00	0,00	0,00		0,00	0,00	180.000,00
D.08.07.04	I.s/f.luc.Part.Com.P	4070		180.000,00	0,00	0,00	0,00		0,00	0,00	180.000,00
D.08.07.04.09	Outras	4070	6912300000	180.000,00	0,00	0,00	0,00		0,00	0,00	180.000,00
AS1102	EMERGÊNCIA SOCIAL	4070		350.000,00	0,00	8.392,00	0,00		0,00	0,00	341.608,00
D	Despesas	4070		350.000,00	0,00	8.392,00	0,00		0,00	0,00	341.608,00
D.04	Transferên.correntes	4070		350.000,00	0,00	8.392,00	0,00		0,00	0,00	341.608,00
D.04.07	Inst.s/fins lucrativ	4070		350.000,00	0,00	8.392,00	0,00		0,00	0,00	341.608,00
D.04.07.03	I.s/f.l-SubSis.A.Soc	4070		350.000,00	0,00	8.392,00	0,00		0,00	0,00	341.608,00
D.04.07.03.02	Programa e Projectos	4070		350.000,00	0,00	8.392,00	0,00		0,00	0,00	341.608,00
D.04.07.03.02.09	EMERGÊNCIA SOCIAL	4070	6312128400;6972900000	350.000,00	0,00	8.392,00	0,00		0,00	0,00	341.608,00
AS1302	Com Prot Cr Jov Risc	4070		567.120,00	59.264,00	15.090,00	0,00		0,00	0,00	611.294,00
D	Despesas	4070		567.120,00	59.264,00	15.090,00	0,00		0,00	0,00	611.294,00
D.01	Despesas com pessoal	4070		13.139,00	0,00	13.139,00	0,00		0,00	0,00	0,00
D.01.03	Segurança Social	4070		13.139,00	0,00	13.139,00	0,00		0,00	0,00	0,00
D.01.03.05	Contribuições p/ SS	4070		13.139,00	0,00	13.139,00	0,00		0,00	0,00	0,00
D.01.03.05.01	CGA	4070	2732300000;6452000000...	5.000,00	0,00	5.000,00	0,00		0,00	0,00	0,00
D.01.03.05.02	Seg. Social	4070	2732300000;6453000000...	8.139,00	0,00	8.139,00	0,00		0,00	0,00	0,00
D.02	Aquis.bens e serv.	4070		50,00	0,00	0,00	0,00		0,00	0,00	50,00
D.02.02	Aquisição serviços	4070		50,00	0,00	0,00	0,00		0,00	0,00	50,00
D.02.02.25	Outros Serviços	4070	6222400000;6222800000...	50,00	0,00	0,00	0,00		0,00	0,00	50,00
D.04	Transferên.correntes	4070		553.931,00	59.264,00	1.951,00	0,00		0,00	0,00	611.244,00
D.04.07	Inst.s/fins lucrativ	4070		553.931,00	59.264,00	1.951,00	0,00		0,00	0,00	611.244,00
D.04.07.03	I.s/f.l-SubSis.A.Soc	4070		553.931,00	59.264,00	1.951,00	0,00		0,00	0,00	611.244,00
D.04.07.03.02	Programa e Projectos	4070		553.931,00	59.264,00	1.951,00	0,00		0,00	0,00	611.244,00
D.04.07.03.02.06	Pg.Acolh.Crian.Risco	4070	6312128500;6312212000	553.931,00	59.264,00	1.951,00	0,00		0,00	0,00	611.244,00
AS2001	Prog C Ajuda Carenc	4070		2.475,00	0,00	0,00	0,00		0,00	0,00	2.475,00
D	Despesas	4070		2.475,00	0,00	0,00	0,00		0,00	0,00	2.475,00
D.04	Transferên.correntes	4070		2.475,00	0,00	0,00	0,00		0,00	0,00	2.475,00
D.04.07	Inst.s/fins lucrativ	4070		2.475,00	0,00	0,00	0,00		0,00	0,00	2.475,00
D.04.07.03	I.s/f.l-SubSis.A.Soc	4070		2.475,00	0,00	0,00	0,00		0,00	0,00	2.475,00
D.04.07.03.02	Programa e Projectos	4070		2.475,00	0,00	0,00	0,00		0,00	0,00	2.475,00
D.04.07.03.02.19	Prog.Com.Aj Alim Car	4070	6312128813	2.475,00	0,00	0,00	0,00		0,00	0,00	2.475,00
AS2001.1	Aux Eur Pess Carenci	4070		0,00	16.000,00	0,00	0,00		0,00	0,00	16.000,00
D	Despesas	4070		0,00	16.000,00	0,00	0,00		0,00	0,00	16.000,00
D.02	Aquis.bens e serv.	4070		0,00	16.000,00	0,00	0,00		0,00	0,00	16.000,00
D.02.02	Aquisição serviços	4070		0,00	16.000,00	0,00	0,00		0,00	0,00	16.000,00
D.02.02.17	Publicidade	4070	6223300000;6882180000...	0,00	16.000,00	0,00	0,00		0,00	0,00	16.000,00
C9999	Despesas Capital	4070		310.000,00	142.810,00	142.810,00	0,00		0,00	0,00	310.000,00
D	Despesas	4070		310.000,00	142.810,00	142.810,00	0,00		0,00	0,00	310.000,00

Data: 01.01.2017 até 31.12.2017

Data de execução: 23.05.2018

Fundos: O*

8.3.1 - Alterações Orçamentais - Despesa

Ano: 2017

Económica/Conta	Descrição	Orgânica	Conta Razão	Dotações Iniciais	Reforços	Anulações	Créditos Especiais	Modif.Redacção Rubrica	Rep. Abat. pag.	Dotações Corrigidas
D.07	Aq. Bens de Capital	4070		310.000,00	142.810,00	142.810,00	0,00	0,00	0,00	310.000,00
D.07.01	Investimentos	4070		310.000,00	142.810,00	142.810,00	0,00	0,00	0,00	310.000,00
D.07.01.03	Edifícios	4070		238.000,00	0,00	95.425,00	0,00	0,00	0,00	142.575,00
D.07.01.03.06	Segurança Social	4070		238.000,00	0,00	95.425,00	0,00	0,00	0,00	142.575,00
D.07.01.03.06.02	Conservação ou repar	4070	2723110000;4142211000...	238.000,00	0,00	95.425,00	0,00	0,00	0,00	142.575,00
D.07.01.04	Construções diversas	4070	2723110000;2723210000...	7.000,00	0,00	5.500,00	0,00	0,00	0,00	1.500,00
D.07.01.07	Equipam.informática	4070		40.000,00	24.475,00	35.525,00	0,00	0,00	0,00	28.950,00
D.07.01.07.06	Segurança Social	4070		40.000,00	24.475,00	35.525,00	0,00	0,00	0,00	28.950,00
D.07.01.07.06.02	Eq Inform Outros	4070	2724110000;2724210000...	40.000,00	24.475,00	35.525,00	0,00	0,00	0,00	28.950,00
D.07.01.08	Software informático	4070		0,00	5.215,00	1.000,00	0,00	0,00	0,00	4.215,00
D.07.01.08.06	Segurança Social	4070		0,00	5.215,00	1.000,00	0,00	0,00	0,00	4.215,00
D.07.01.08.06.01	Software de comunic	4070	2724110000;2724210000...	0,00	5.215,00	1.000,00	0,00	0,00	0,00	4.215,00
D.07.01.10	Equipamento básico	4070		20.000,00	76.870,00	5.360,00	0,00	0,00	0,00	91.510,00
D.07.01.10.06	Segurança Social	4070		20.000,00	76.870,00	5.360,00	0,00	0,00	0,00	91.510,00
D.07.01.10.06.02	Outros	4070	4231000000;4232000000...	20.000,00	76.870,00	5.360,00	0,00	0,00	0,00	91.510,00
D.07.01.15	Outros investimentos	4070	4151000000;4152100000...	5.000,00	36.250,00	0,00	0,00	0,00	0,00	41.250,00
DA111001	RSI	4070		22.600.000,00	2.269.785,00	355.785,00	0,00	0,00	0,00	24.514.000,00
D	Despesas	4070		22.600.000,00	2.269.785,00	355.785,00	0,00	0,00	245.198,11	24.514.000,00
D.04	Transferên.correntes	4070		22.600.000,00	2.269.785,00	355.785,00	0,00	0,00	245.198,11	24.514.000,00
D.04.07	Inst.s/fins lucrativ	4070		1.650.000,00	381.785,00	0,00	0,00	0,00	24.976,00	2.031.785,00
D.04.07.02	I.s/f.l.- Subs.S.-RS	4070		1.650.000,00	381.785,00	0,00	0,00	0,00	24.976,00	2.031.785,00
D.04.07.02.02	RMG/RSI - CLA's/NLI	4070	6312128100;6312128200...	1.650.000,00	381.785,00	0,00	0,00	0,00	24.976,00	2.031.785,00
D.04.08	Famílias	4070		20.950.000,00	1.888.000,00	355.785,00	0,00	0,00	220.222,11	22.482.215,00
D.04.08.03	Subs.Solid.-Reg.Soc.	4070		20.950.000,00	1.888.000,00	355.785,00	0,00	0,00	220.222,11	22.482.215,00
D.04.08.03.01	R.Solidariedade-RNC	4070		20.950.000,00	1.888.000,00	355.785,00	0,00	0,00	220.222,11	22.482.215,00
D.04.08.03.01.01	RMG/RSI	4070	6312261000;6331111000...	20.950.000,00	1.888.000,00	355.785,00	0,00	0,00	220.222,11	22.482.215,00
DA111002	Sub Social Desempreg	4070		9.160.000,00	0,00	467.000,00	0,00	0,00	0,00	8.693.000,00
D	Despesas	4070		9.160.000,00	0,00	467.000,00	0,00	0,00	37.188,12	8.693.000,00
D.04	Transferên.correntes	4070		9.160.000,00	0,00	467.000,00	0,00	0,00	37.188,12	8.693.000,00
D.04.08	Famílias	4070		9.160.000,00	0,00	467.000,00	0,00	0,00	37.188,12	8.693.000,00
D.04.08.03	Subs.Solid.-Reg.Soc.	4070		9.160.000,00	0,00	467.000,00	0,00	0,00	37.188,12	8.693.000,00
D.04.08.03.11	Sub.Social Desempreg	4070	6331197100;6331197200...	9.160.000,00	0,00	467.000,00	0,00	0,00	37.188,12	8.693.000,00
DA111004	Apoio Judiciário	4070		103.000,00	453,00	1.057,00	0,00	0,00	0,00	102.396,00
D	Despesas	4070		103.000,00	453,00	1.057,00	0,00	0,00	0,00	102.396,00
D.01	Despesas com pessoal	4070		103.000,00	453,00	1.057,00	0,00	0,00	0,00	102.396,00
D.01.01	Remun.cert.e perman.	4070		83.000,00	0,00	0,00	0,00	0,00	0,00	83.000,00
D.01.01.03	Pessoal quadros-RFP	4070		60.000,00	0,00	0,00	0,00	0,00	0,00	60.000,00
D.01.01.03.01	Pessoal em funções	4070	6421111000;6974211000	60.000,00	0,00	0,00	0,00	0,00	0,00	60.000,00
D.01.01.13	Subsídio de refeição	4070	6413100000;6422410000...	6.000,00	0,00	0,00	0,00	0,00	0,00	6.000,00
D.01.01.14	Subs.férias e Natal	4070		17.000,00	0,00	0,00	0,00	0,00	0,00	17.000,00
D.01.01.14.01	Subsídio de Férias	4070	2732100000;2732200000...	10.000,00	0,00	0,00	0,00	0,00	0,00	10.000,00
D.01.01.14.02	Subsídios de Natal	4070	6412000000;6421121000...	7.000,00	0,00	0,00	0,00	0,00	0,00	7.000,00
D.01.03	Segurança Social	4070		20.000,00	453,00	1.057,00	0,00	0,00	0,00	19.396,00
D.01.03.05	Contribuições p/ SS	4070		18.000,00	453,00	1.057,00	0,00	0,00	0,00	17.396,00
D.01.03.05.01	CGA	4070	2732300000;6452000000...	16.000,00	453,00	0,00	0,00	0,00	0,00	16.453,00
D.01.03.05.02	Seg. Social	4070	2732300000;6453000000...	2.000,00	0,00	1.057,00	0,00	0,00	0,00	943,00
D.01.03.10	Out.desp.seg.social	4070		2.000,00	0,00	0,00	0,00	0,00	0,00	2.000,00

Data: 01.01.2017 até 31.12.2017

Data de execução: 23.05.2018

Fundos: O*

8.3.1 - Alterações Orçamentais - Despesa
Ano: 2017

Económica/Conta	Descrição	Orgânica	Conta Razão	Dotações Iniciais	Reforços	Anulações	Créditos Especiais	Modif.Redacção	Rubrica	Rep. Abat. pag.	Dotações Corrigidas
D.01.03.10.01	Parentalidade	4070	6414300000;6423300000	2.000,00	0,00	0,00	0,00	0,00	0,00	0,00	2.000,00
DA111007	Reg.Não Contributivo	4070		1.756.000,00	368.605,00	18.105,00	0,00	0,00	0,00	0,00	2.106.500,00
D	Despesas	4070		1.756.000,00	368.605,00	18.105,00	0,00	0,00	0,00	95.025,79	2.106.500,00
D.04	Transferên.correntes	4070		1.756.000,00	368.605,00	18.105,00	0,00	0,00	0,00	95.025,79	2.106.500,00
D.04.08	Famílias	4070		1.756.000,00	368.605,00	18.105,00	0,00	0,00	0,00	95.025,79	2.106.500,00
D.04.08.03	Subs.Solid.-Reg.Soc.	4070		1.756.000,00	368.605,00	18.105,00	0,00	0,00	0,00	95.025,79	2.106.500,00
D.04.08.03.01	R.Solidariedade-RNC	4070		1.756.000,00	368.605,00	18.105,00	0,00	0,00	0,00	95.025,79	2.106.500,00
D.04.08.03.01.02	Complementos doença	4070	6331150000;6972780000	9.000,00	3.000,00	0,00	0,00	0,00	0,00	392,68	12.000,00
D.04.08.03.01.03	Complementos desemp.	4070	6331160000;6972780000	1.600.000,00	365.605,00	16.500,00	0,00	0,00	0,00	90.007,50	1.949.105,00
D.04.08.03.01.05	Pens.soc.-Invalidez	4070	6331131110;6331131141...	5.000,00	0,00	0,00	0,00	0,00	0,00	0,00	5.000,00
D.04.08.03.01.11	Compl. Maternidade	4070	6331180000;6331198150...	142.000,00	0,00	1.605,00	0,00	0,00	0,00	4.625,61	140.395,00
DA111009	RESSAA	4070		736.000,00	266.515,00	386.515,00	0,00	0,00	0,00	0,00	616.000,00
D	Despesas	4070		736.000,00	266.515,00	386.515,00	0,00	0,00	0,00	4.584,45	616.000,00
D.04	Transferên.correntes	4070		736.000,00	266.515,00	386.515,00	0,00	0,00	0,00	4.584,45	616.000,00
D.04.08	Famílias	4070		736.000,00	266.515,00	386.515,00	0,00	0,00	0,00	4.584,45	616.000,00
D.04.08.03	Subs.Solid.-Reg.Soc.	4070		736.000,00	266.515,00	386.515,00	0,00	0,00	0,00	4.584,45	616.000,00
D.04.08.03.03	Reg.Esp.S.S.Ac.Agric	4070		736.000,00	266.515,00	386.515,00	0,00	0,00	0,00	4.584,45	616.000,00
D.04.08.03.03.01	Pensão - Invalidez	4070	6331132100	370.000,00	0,00	341.515,00	0,00	0,00	0,00	0,00	28.485,00
D.04.08.03.03.02	Pensão - Velhice	4070	6331132200	360.000,00	266.015,00	45.000,00	0,00	0,00	0,00	4.584,45	581.015,00
D.04.08.03.03.03	Pensão-Sobrevivência	4070	6331131131;6331132300	6.000,00	500,00	0,00	0,00	0,00	0,00	0,00	6.500,00
DA111014	Sub Soc Maternidade	4070		1.147.000,00	58.500,00	200.000,00	0,00	0,00	0,00	0,00	1.005.500,00
D	Despesas	4070		1.147.000,00	58.500,00	200.000,00	0,00	0,00	0,00	6.083,59	1.005.500,00
D.04	Transferên.correntes	4070		1.147.000,00	58.500,00	200.000,00	0,00	0,00	0,00	6.083,59	1.005.500,00
D.04.08	Famílias	4070		1.147.000,00	58.500,00	200.000,00	0,00	0,00	0,00	6.083,59	1.005.500,00
D.04.08.03	Subs.Solid.-Reg.Soc.	4070		1.147.000,00	58.500,00	200.000,00	0,00	0,00	0,00	6.083,59	1.005.500,00
D.04.08.03.13	Sub.Soc. Maternidade	4070	6331198121;6331198122...	1.147.000,00	58.500,00	200.000,00	0,00	0,00	0,00	6.083,59	1.005.500,00
DA111016	Sub.Soc.Des.Sal.Atr.	4070		9.000,00	0,00	0,00	0,00	0,00	0,00	0,00	9.000,00
D	Despesas	4070		9.000,00	0,00	0,00	0,00	0,00	0,00	0,00	9.000,00
D.04	Transferên.correntes	4070		9.000,00	0,00	0,00	0,00	0,00	0,00	0,00	9.000,00
D.04.08	Famílias	4070		9.000,00	0,00	0,00	0,00	0,00	0,00	0,00	9.000,00
D.04.08.03	Subs.Solid.-Reg.Soc.	4070		9.000,00	0,00	0,00	0,00	0,00	0,00	0,00	9.000,00
D.04.08.03.14	Sub.Soc.Des.Sal.Atr.	4070	6331160000;6331197100...	9.000,00	0,00	0,00	0,00	0,00	0,00	0,00	9.000,00
DA112001	Prot.Fam-enc.familia	4070		26.735.000,00	3.774.025,00	1.012.635,00	0,00	0,00	0,00	0,00	29.496.390,00
D	Despesas	4070		26.735.000,00	3.774.025,00	1.012.635,00	0,00	0,00	0,00	262.720,62	29.496.390,00
D.04	Transferên.correntes	4070		26.735.000,00	3.774.025,00	1.012.635,00	0,00	0,00	0,00	262.720,62	29.496.390,00
D.04.08	Famílias	4070		26.735.000,00	3.774.025,00	1.012.635,00	0,00	0,00	0,00	262.720,62	29.496.390,00
D.04.08.05	Sub.Pro.Fam.-Enc.Fam	4070		21.095.000,00	2.213.000,00	190.000,00	0,00	0,00	0,00	246.914,79	23.118.000,00
D.04.08.05.01	Regimes de S. Social	4070		21.095.000,00	2.213.000,00	190.000,00	0,00	0,00	0,00	246.914,79	23.118.000,00
D.04.08.05.01.01	Abono de familia-13	4070	6332112220;6332151110...	21.000.000,00	2.213.000,00	190.000,00	0,00	0,00	0,00	246.914,79	23.023.000,00
D.04.08.05.01.02	Subsidio Funeral	4070	6332120000;6972780000	95.000,00	0,00	0,00	0,00	0,00	0,00	0,00	95.000,00
D.04.08.06	Sub.Pro.Fam.-Defic.	4070		5.640.000,00	1.561.025,00	822.635,00	0,00	0,00	0,00	15.805,83	6.378.390,00
D.04.08.06.01	Regimes de S. Social	4070		5.640.000,00	1.561.025,00	822.635,00	0,00	0,00	0,00	15.805,83	6.378.390,00
D.04.08.06.01.01	Bonif.def.cr.jovens	4070	6332210000;6972780000	2.635.000,00	255.000,00	0,00	0,00	0,00	0,00	12.305,53	2.890.000,00
D.04.08.06.01.02	Subs.educ.especial	4070	6332220000;6972780000	1.960.000,00	1.100.000,00	689.039,00	0,00	0,00	0,00	1.625,19	2.370.961,00
D.04.08.06.01.03	S.ass.3*pecc-cr.jov.	4070	6332241000;6972780000	470.000,00	17.000,00	0,00	0,00	0,00	0,00	1.116,95	487.000,00
D.04.08.06.01.04	S.a.3*pecc-A adultos	4070	6332242000;6972780000	95.000,00	4.000,00	0,00	0,00	0,00	0,00	102,19	99.000,00
D.04.08.06.01.05	Subs.vit.com.ext.vit	4070	6332230000;6332251000...	480.000,00	0,00	133.596,00	0,00	0,00	0,00	391,65	346.404,00

Exercício: 2017

Página: 4

Data: 01.01.2017 até 31.12.2017

Data de execução: 23.05.2018

Fundos: O*

8.3.1 - Alterações Orçamentais - Despesa
Ano: 2017

Económica/Conta	Descrição	Orgânica	Conta Razão	Dotações Iniciais	Reforços	Anulações	Créditos Especiais	Modif.Redacção	Rubrica	Rep.	Abat. pag.	Dotações Corrigidas
D.04.08.06.01.06	PSP	4070	6332270000;6972780000	0,00	185.025,00	0,00	0,00	0,00	0,00	0,00	264,32	185.025,00
DA113001	Prestações Sociais	4070		420.000,00	0,00	234.045,00	0,00	0,00	0,00	0,00	0,00	185.955,00
D	Despesas	4070		420.000,00	0,00	234.045,00	0,00	0,00	0,00	0,00	825,67	185.955,00
D.04	Transferên.correntes	4070		420.000,00	0,00	234.045,00	0,00	0,00	0,00	0,00	825,67	185.955,00
D.04.08	Famílias	4070		420.000,00	0,00	234.045,00	0,00	0,00	0,00	0,00	825,67	185.955,00
D.04.08.04	SubSistema Ac.Social	4070		420.000,00	0,00	234.045,00	0,00	0,00	0,00	0,00	825,67	185.955,00
D.04.08.04.01	Regime Acção Social	4070		420.000,00	0,00	234.045,00	0,00	0,00	0,00	0,00	825,67	185.955,00
D.04.08.04.01.02	Subsid.Famil. Acolh.	4070	6331211100;6331211200...	150.000,00	0,00	86.983,00	0,00	0,00	0,00	0,00	672,27	63.017,00
D.04.08.04.01.23	P. A. Meio Nat. Vida	4070	6331245000;6972760000	270.000,00	0,00	147.062,00	0,00	0,00	0,00	0,00	153,40	122.938,00
DA113003	Ac.Coop-O.Corrente	4070		54.714.434,00	3.062.150,00	587.681,00	0,00	0,00	0,00	0,00	0,00	57.188.903,00
D	Despesas	4070		54.714.434,00	3.062.150,00	587.681,00	0,00	0,00	0,00	0,00	205.049,06	57.188.903,00
D.04	Transferên.correntes	4070		54.714.434,00	3.062.150,00	587.681,00	0,00	0,00	0,00	0,00	205.049,06	57.188.903,00
D.04.07	Inst.s/fins lucrativ	4070		54.714.434,00	3.062.150,00	587.681,00	0,00	0,00	0,00	0,00	205.049,06	57.188.903,00
D.04.07.03	I.s/f.l-SubSis.A.Soc	4070		54.714.434,00	3.062.150,00	587.681,00	0,00	0,00	0,00	0,00	205.049,06	57.188.903,00
D.04.07.03.01	IPSS e ONGS-Ac.coop	4070		54.714.434,00	3.062.150,00	587.681,00	0,00	0,00	0,00	0,00	205.049,06	57.188.903,00
D.04.07.03.01.01	Toxicodependência	4070	6312111511;6312111512...	198.876,00	97.446,00	1.789,00	0,00	0,00	0,00	0,00	0,00	294.533,00
D.04.07.03.01.03	Resp.integr/artic.	4070	6312111711;6312111712...	220.762,00	0,00	121.768,00	0,00	0,00	0,00	0,00	0,00	98.994,00
D.04.07.03.01.04	Edu.pré-esc.-Act.edu	4070	6312111114;6312111115...	5.040.724,00	211.720,00	240.289,00	0,00	0,00	0,00	0,00	24.263,10	5.012.155,00
D.04.07.03.01.99	Outros	4070	6312111111;6312111112...	49.254.072,00	2.752.984,00	223.835,00	0,00	0,00	0,00	0,00	180.785,96	51.783.221,00
DA113008	RA's - FSS	4070		163.421,00	138.000,00	138.000,00	0,00	0,00	0,00	0,00	0,00	163.421,00
D	Despesas	4070		163.421,00	138.000,00	138.000,00	0,00	0,00	0,00	0,00	0,00	163.421,00
D.05	Subsídios	4070		163.421,00	138.000,00	138.000,00	0,00	0,00	0,00	0,00	0,00	163.421,00
D.05.07	Inst.s/fins lucrativ	4070		0,00	138.000,00	0,00	0,00	0,00	0,00	0,00	0,00	138.000,00
D.05.07.02	I.s/f.luc-Subt.Acç S	4070		0,00	138.000,00	0,00	0,00	0,00	0,00	0,00	0,00	138.000,00
D.05.07.02.01	C/suporte no FSS	4070	6321410000;6322110000	0,00	138.000,00	0,00	0,00	0,00	0,00	0,00	0,00	138.000,00
D.05.08	Famílias	4070		163.421,00	0,00	138.000,00	0,00	0,00	0,00	0,00	0,00	25.421,00
D.05.08.02	SubSistema Ac.Social	4070	6321420000;6321430000...	163.421,00	0,00	138.000,00	0,00	0,00	0,00	0,00	0,00	25.421,00
DA113009	Proc.Tutelar.Civeis	4070		230.000,00	1.794,00	1.190,00	0,00	0,00	0,00	0,00	0,00	230.604,00
D	Despesas	4070		230.000,00	1.794,00	1.190,00	0,00	0,00	0,00	0,00	0,00	230.604,00
D.01	Despesas com pessoal	4070		42.700,00	1.794,00	890,00	0,00	0,00	0,00	0,00	0,00	43.604,00
D.01.01	Remun.cert.e perman.	4070		34.750,00	1.000,00	711,00	0,00	0,00	0,00	0,00	0,00	35.039,00
D.01.01.03	Pessoal quadros-RFP	4070		28.000,00	1.000,00	190,00	0,00	0,00	0,00	0,00	0,00	28.810,00
D.01.01.03.01	Pessoal em funções	4070	6421111000;6974211000	28.000,00	1.000,00	190,00	0,00	0,00	0,00	0,00	0,00	28.810,00
D.01.01.13	Subsidio de refeição	4070	6413100000;6422410000...	1.250,00	0,00	209,00	0,00	0,00	0,00	0,00	0,00	1.041,00
D.01.01.14	Subs.férias e Natal	4070		5.500,00	0,00	312,00	0,00	0,00	0,00	0,00	0,00	5.188,00
D.01.01.14.01	Subsidio de Férias	4070	2732100000;2732200000...	2.750,00	0,00	312,00	0,00	0,00	0,00	0,00	0,00	2.438,00
D.01.01.14.02	Subsídios de Natal	4070	6412000000;6421121000...	2.750,00	0,00	0,00	0,00	0,00	0,00	0,00	0,00	2.750,00
D.01.02	Abon.var.ou event.	4070		200,00	0,00	179,00	0,00	0,00	0,00	0,00	0,00	21,00
D.01.02.04	Ajudas de custo	4070	2739100000;6413200000...	200,00	0,00	179,00	0,00	0,00	0,00	0,00	0,00	21,00
D.01.03	Segurança Social	4070		7.750,00	794,00	0,00	0,00	0,00	0,00	0,00	0,00	8.544,00
D.01.03.05	Contribuições p/ SS	4070		7.750,00	794,00	0,00	0,00	0,00	0,00	0,00	0,00	8.544,00
D.01.03.05.01	CGA	4070	2732300000;6452000000...	7.750,00	794,00	0,00	0,00	0,00	0,00	0,00	0,00	8.544,00
D.02	Aquis.bens e serv.	4070		300,00	0,00	300,00	0,00	0,00	0,00	0,00	0,00	0,00
D.02.02	Aquisição serviços	4070		300,00	0,00	300,00	0,00	0,00	0,00	0,00	0,00	0,00
D.02.02.13	Deslocação e estadas	4070	6222700000;6972900000	300,00	0,00	300,00	0,00	0,00	0,00	0,00	0,00	0,00
D.04	Transferên.correntes	4070		187.000,00	0,00	0,00	0,00	0,00	0,00	0,00	0,00	187.000,00
D.04.07	Inst.s/fins lucrativ	4070		187.000,00	0,00	0,00	0,00	0,00	0,00	0,00	0,00	187.000,00

Exercício: 2017

Página: 5

Data: 01.01.2017 até 31.12.2017

Data de execução: 23.05.2018

Fundos: O*

8.3.1 - Alterações Orçamentais - Despesa

Ano: 2017

Económica/Conta	Descrição	Orgânica	Conta Razão	Dotações Iniciais	Reforços	Anulações	Créditos Especiais	Modif.Redacção	Rubrica	Rep. Abat. pag.	Dotações Corrigidas
D.04.07.03	I.s/f.l-SubSis.A.Soc	4070		187.000,00	0,00	0,00	0,00	0,00	0,00	0,00	187.000,00
D.04.07.03.02	Programa e Projectos	4070		187.000,00	0,00	0,00	0,00	0,00	0,00	0,00	187.000,00
D.04.07.03.02.99	Outros programas	4070	6312128600;6312128815...	187.000,00	0,00	0,00	0,00	0,00	0,00	0,00	187.000,00
DA113018	Prog. Emer Alimentar	4070		355.000,00	0,00	154.206,00	0,00	0,00	0,00	0,00	200.794,00
D	Despesas	4070		355.000,00	0,00	154.206,00	0,00	0,00	0,00	0,00	200.794,00
D.04	Transferên.correntes	4070		355.000,00	0,00	154.206,00	0,00	0,00	0,00	0,00	200.794,00
D.04.07	Inst.s/fins lucrativ	4070		355.000,00	0,00	154.206,00	0,00	0,00	0,00	0,00	200.794,00
D.04.07.03	I.s/f.l-SubSis.A.Soc	4070		355.000,00	0,00	154.206,00	0,00	0,00	0,00	0,00	200.794,00
D.04.07.03.02	Programa e Projectos	4070		355.000,00	0,00	154.206,00	0,00	0,00	0,00	0,00	200.794,00
D.04.07.03.02.25	Prog Emer Alimentar	4070	6312128710;6972900000	355.000,00	0,00	154.206,00	0,00	0,00	0,00	0,00	200.794,00
DA113019	Prest Sociais PES	4070		2.100.000,00	62.000,00	0,00	0,00	0,00	0,00	0,00	2.162.000,00
D	Despesas	4070		2.100.000,00	62.000,00	0,00	0,00	0,00	1.760,96	0,00	2.162.000,00
D.04	Transferên.correntes	4070		2.100.000,00	62.000,00	0,00	0,00	0,00	1.760,96	0,00	2.162.000,00
D.04.08	Famílias	4070		2.100.000,00	62.000,00	0,00	0,00	0,00	1.760,96	0,00	2.162.000,00
D.04.08.04	SubSistema Ac.Social	4070		2.100.000,00	62.000,00	0,00	0,00	0,00	1.760,96	0,00	2.162.000,00
D.04.08.04.01	Regime Acção Social	4070		2.100.000,00	62.000,00	0,00	0,00	0,00	1.760,96	0,00	2.162.000,00
D.04.08.04.01.03	Sub.ev.fam.carência	4070	6331213000;6331214100...	2.100.000,00	62.000,00	0,00	0,00	0,00	1.760,96	0,00	2.162.000,00
DA113020	Subsídios Eventuais	4070		550.000,00	0,00	0,00	0,00	0,00	0,00	0,00	550.000,00
D	Despesas	4070		550.000,00	0,00	0,00	0,00	0,00	0,00	0,00	550.000,00
D.05	Subsídios	4070		550.000,00	0,00	0,00	0,00	0,00	0,00	0,00	550.000,00
D.05.07	Inst.s/fins lucrativ	4070		550.000,00	0,00	0,00	0,00	0,00	0,00	0,00	550.000,00
D.05.07.02	I.s/f.luc-Subt.Acç S	4070		550.000,00	0,00	0,00	0,00	0,00	0,00	0,00	550.000,00
D.05.07.02.02	Outros sub.eventuais	4070	6321500000;6321800000...	550.000,00	0,00	0,00	0,00	0,00	0,00	0,00	550.000,00
DA123001	Outras Desp e T. Cap	4070		500.000,00	0,00	0,00	0,00	0,00	0,00	0,00	500.000,00
D	Despesas	4070		500.000,00	0,00	0,00	0,00	0,00	0,00	0,00	500.000,00
D.08	Transfer. de capital	4070		500.000,00	0,00	0,00	0,00	0,00	0,00	0,00	500.000,00
D.08.07	Inst.s/fins lucrat.	4070		500.000,00	0,00	0,00	0,00	0,00	0,00	0,00	500.000,00
D.08.07.02	I.s/fins luc.-Ac.Soc	4070	6912110000;6912190000...	500.000,00	0,00	0,00	0,00	0,00	0,00	0,00	500.000,00
DA211001	Repart. Regime Geral	4070		47.521.500,00	11.102.125,00	1.073.950,00	0,00	0,00	0,00	0,00	57.549.675,00
D	Despesas	4070		47.521.500,00	11.102.125,00	1.073.950,00	0,00	0,00	951.050,86	0,00	57.549.675,00
D.04	Transferên.correntes	4070		47.521.500,00	11.102.125,00	1.073.950,00	0,00	0,00	951.050,86	0,00	57.549.675,00
D.04.08	Famílias	4070		47.521.500,00	11.102.125,00	1.073.950,00	0,00	0,00	951.050,86	0,00	57.549.675,00
D.04.08.09	sistema previdencial	4070		47.471.500,00	11.102.125,00	1.073.950,00	0,00	0,00	950.706,99	0,00	57.499.675,00
D.04.08.09.01	Reg.Geral Seg.Social	4070		47.471.500,00	11.102.125,00	1.073.950,00	0,00	0,00	950.706,99	0,00	57.499.675,00
D.04.08.09.01.01	Subs.Doença	4070	6333111000;6333112000...	12.030.000,00	4.100.000,00	195.950,00	0,00	0,00	98.324,57	0,00	15.934.050,00
D.04.08.09.01.02	Subs.tuberculose	4070	6333113000;6333114000...	11.500,00	6.175,00	0,00	0,00	0,00	70,84	0,00	17.675,00
D.04.08.09.01.03	Prest.maternidade	4070	6333115110;6333115120...	10.620.000,00	1.325.950,00	220.000,00	0,00	0,00	320.328,22	0,00	11.725.950,00
D.04.08.09.01.05	Sub.des.des.prov.maj	4070	6333127000;6333128000...	24.000.000,00	5.665.000,00	198.000,00	0,00	0,00	530.306,34	0,00	29.467.000,00
D.04.08.09.01.13	Sub.desemp.sal.atraz	4070	6333129000	800.000,00	5.000,00	455.000,00	0,00	0,00	1.677,02	0,00	350.000,00
D.04.08.09.01.20	Apoio Fin/Oferta Emp	4070	6333156000;6333161000	10.000,00	0,00	5.000,00	0,00	0,00	0,00	0,00	5.000,00
D.04.08.10	Regimes Especiais	4070		50.000,00	0,00	0,00	0,00	0,00	343,87	0,00	50.000,00
D.04.08.10.02	Subsidio de Lar	4070	6335111000;6335152000	50.000,00	0,00	0,00	0,00	0,00	343,87	0,00	50.000,00
DA211001.5	CGA-Pensões unificad	4070		1.900.000,00	12.610,00	150.000,00	0,00	0,00	0,00	0,00	1.762.610,00
D	Despesas	4070		1.900.000,00	12.610,00	150.000,00	0,00	0,00	0,00	0,00	1.762.610,00
D.04	Transferên.correntes	4070		1.900.000,00	12.610,00	150.000,00	0,00	0,00	0,00	0,00	1.762.610,00
D.04.03	Administraç.Central	4070		1.900.000,00	12.610,00	150.000,00	0,00	0,00	0,00	0,00	1.762.610,00
D.04.03.05	Serviços e Fundos Au	4070		1.900.000,00	12.610,00	150.000,00	0,00	0,00	0,00	0,00	1.762.610,00

Exercício: 2017

Página: 6

Data: 01.01.2017 até 31.12.2017

Data de execução: 23.05.2018

Fundos: O*

8.3.1 - Alterações Orçamentais - Despesa

Ano: 2017

Económica/Conta	Descrição	Orgânica	Conta Razão	Dotações Iniciais	Reforços	Anulações	Créditos Especiais	Modif.Redacção	Rubrica	Rep. Abat. pag.	Dotações Corrigidas
D.04.03.05.03	CGA-Pens.Unificadas	4070	6311219200	1.900.000,00	12.610,00	150.000,00	0,00		0,00	0,00	1.762.610,00
DA211003	Restituição de Cont.	4070		300.000,00	170.000,00	0,00	0,00		0,00	0,00	470.000,00
D	Despesas	4070		300.000,00	170.000,00	0,00	0,00		0,00	0,00	470.000,00
D.06	Outr.desp.correntes	4070		300.000,00	170.000,00	0,00	0,00		0,00	0,00	470.000,00
D.06.02	Diversas	4070		300.000,00	170.000,00	0,00	0,00		0,00	0,00	470.000,00
D.06.02.03	Outras despesas corr	4070	2121110000;2121120000...	300.000,00	170.000,00	0,00	0,00		0,00	0,00	470.000,00
DA211004	Pol.Act.Emp.F.Prof.	4070		200.000,00	0,00	155.000,00	0,00		0,00	0,00	45.000,00
D	Despesas	4070		200.000,00	0,00	155.000,00	0,00		0,00	0,00	45.000,00
D.04	Transferên.correntes	4070		200.000,00	0,00	155.000,00	0,00		0,00	0,00	45.000,00
D.04.08	Famílias	4070		200.000,00	0,00	155.000,00	0,00		0,00	0,00	45.000,00
D.04.08.08	S.Prev.Pol.Ac.EFP	4070		200.000,00	0,00	155.000,00	0,00		0,00	0,00	45.000,00
D.04.08.08.01	Pol.ac.emp.for.prof.	4070		200.000,00	0,00	155.000,00	0,00		0,00	0,00	45.000,00
D.04.08.08.01.02	Compens.salarial	4070	6332417100;6333147000...	200.000,00	0,00	155.000,00	0,00		0,00	0,00	45.000,00
DA211005	T. p/ Emp. Hig.F.Pro	4070		8.644.978,00	0,00	0,00	0,00		0,00	0,00	8.644.978,00
D	Despesas	4070		8.644.978,00	0,00	0,00	0,00		0,00	0,00	8.644.978,00
D.04	Transferên.correntes	4070		8.644.978,00	0,00	0,00	0,00		0,00	0,00	8.644.978,00
D.04.04	Administraç.Regional	4070		8.644.978,00	0,00	0,00	0,00		0,00	0,00	8.644.978,00
D.04.04.01	Região Auton. Açores	4070		8.644.978,00	0,00	0,00	0,00		0,00	0,00	8.644.978,00
D.04.04.01.02	Tr.empr.f.profission	4070	6311216000	8.644.978,00	0,00	0,00	0,00		0,00	0,00	8.644.978,00
DA221001	Outras Desp. Capital	4070		2.000.000,00	500.000,00	500.000,00	0,00		0,00	0,00	2.000.000,00
D	Despesas	4070		2.000.000,00	500.000,00	500.000,00	0,00		0,00	0,00	2.000.000,00
D.07	Aq. Bens de Capital	4070		2.000.000,00	500.000,00	500.000,00	0,00		0,00	0,00	2.000.000,00
D.07.01	Investimentos	4070		2.000.000,00	500.000,00	500.000,00	0,00		0,00	0,00	2.000.000,00
D.07.01.01	Terrenos	4070		2.000.000,00	0,00	500.000,00	0,00		0,00	0,00	1.500.000,00
D.07.01.01.06	Segurança Social	4070		2.000.000,00	0,00	500.000,00	0,00		0,00	0,00	1.500.000,00
D.07.01.01.06.01	Aquisição	4070	4141100000;4141200000...	2.000.000,00	0,00	500.000,00	0,00		0,00	0,00	1.500.000,00
D.07.01.02	Habitacões	4070		0,00	500.000,00	0,00	0,00		0,00	0,00	500.000,00
D.07.01.02.06	Segurança Social	4070		0,00	500.000,00	0,00	0,00		0,00	0,00	500.000,00
D.07.01.02.06.01	Aquisição	4070	4142111000;4142112000...	0,00	500.000,00	0,00	0,00		0,00	0,00	500.000,00
DA311001	Administração	4070		12.593.980,00	476.084,00	469.180,00	0,00		0,00	0,00	12.600.884,00
D	Despesas	4070		12.593.980,00	476.084,00	469.180,00	0,00		0,00	9.851,44	12.600.884,00
D.01	Despesas com pessoal	4070		11.239.920,00	300.989,00	301.217,00	0,00		0,00	2.352,38	11.239.692,00
D.01.01	Remun.cert.e perman.	4070		8.945.518,00	280.270,00	177.815,00	0,00		0,00	2.270,79	9.047.973,00
D.01.01.02	Orgãos sociais	4070	6411000000;6416000000...	130.910,00	10.620,00	20.008,00	0,00		0,00	0,00	121.522,00
D.01.01.03	Pessoal quadros-RFP	4070		6.868.561,00	104.840,00	91.168,00	0,00		0,00	2.104,58	6.882.233,00
D.01.01.03.01	Pessoal em funções	4070	6421111000;6974211000	6.868.561,00	104.840,00	91.168,00	0,00		0,00	2.104,58	6.882.233,00
D.01.01.04	Pessoal quadros- CIT	4070		30.896,00	0,00	3.575,00	0,00		0,00	0,00	27.321,00
D.01.01.04.01	Pessoal em funções	4070	6421112000;6974211000	30.896,00	0,00	3.575,00	0,00		0,00	0,00	27.321,00
D.01.01.08	P.aguard.aposentação	4070	6431000000;6974310000	7.288,00	4.000,00	3.749,00	0,00		0,00	0,00	7.539,00
D.01.01.09	P.em qq out.situacão	4070	6418000000;6421310000...	0,00	40.000,00	31.098,00	0,00		0,00	0,00	8.902,00
D.01.01.11	Representação	4070	6413400000;6422810000...	73.631,00	0,00	4.980,00	0,00		0,00	0,00	68.651,00
D.01.01.12	Suplement.e prémios	4070	6413500000;6413800000...	191.232,00	0,00	16.365,00	0,00		0,00	0,00	174.867,00
D.01.01.13	Subsidio de refeição	4070	6413100000;6422410000...	418.000,00	37.200,00	1.224,00	0,00		0,00	117,52	453.976,00
D.01.01.14	Subs.férias e Natal	4070		1.225.000,00	83.610,00	5.648,00	0,00		0,00	48,69	1.302.962,00
D.01.01.14.01	Subsidio de Férias	4070	2732100000;2732200000...	625.000,00	50.000,00	5.612,00	0,00		0,00	0,00	669.388,00
D.01.01.14.02	Subsidios de Natal	4070	6412000000;6421121000...	600.000,00	33.610,00	36,00	0,00		0,00	48,69	633.574,00
D.01.02	Abon.var.ou event.	4070		74.167,00	0,00	16.888,00	0,00		0,00	0,00	57.279,00

Exercício: 2017

Página: 7

Data: 01.01.2017 até 31.12.2017

Data de execução: 23.05.2018

Fundos: O*

Ano: 2017

Econômica/Conta	Descrição	Orgânica	Conta Razão	Dotações Iniciais	Reforços	Anulações	Créditos Especiais	Modif.Redacção	Rubrica	Rep.	Abat. pag.	Dotações Corrigidas
D.01.02.02	Horas extraordinár.	4070	6422110000;6422120000...	5.000,00	0,00	1.989,00	0,00	0,00	0,00	0,00	0,00	3.011,00
D.01.02.04	Ajudas de custo	4070	2739100000;6413200000...	17.500,00	0,00	6.212,00	0,00	0,00	0,00	0,00	0,00	11.288,00
D.01.02.05	Abono para falhas	4070	6422300000;6974223000	51.367,00	0,00	8.387,00	0,00	0,00	0,00	0,00	0,00	42.980,00
D.01.02.14	Out.ab.em num.ou esp	4070	6422120000;6422600000...	300,00	0,00	300,00	0,00	0,00	0,00	0,00	0,00	0,00
D.01.03	Segurança Social	4070		2.220.235,00	20.719,00	106.514,00	0,00	0,00	0,00	81,59	81,59	2.134.440,00
D.01.03.03	Sub.fam.crian.e jov.	4070	6414100000;6423100000	28.015,00	1.480,00	83,00	0,00	0,00	0,00	81,59	81,59	29.412,00
D.01.03.04	Outras prest.famil.	4070	6414200000;6423210000...	21.247,00	1.462,00	10,00	0,00	0,00	0,00	0,00	0,00	22.699,00
D.01.03.05	Contribuições p/ SS	4070		2.108.480,00	17.777,00	78.892,00	0,00	0,00	0,00	0,00	0,00	2.047.365,00
D.01.03.05.01	CGA	4070	2732300000;6452000000...	1.900.000,00	13.857,00	70.194,00	0,00	0,00	0,00	0,00	0,00	1.843.663,00
D.01.03.05.02	Seg. Social	4070	2732300000;6453000000...	208.480,00	3.920,00	8.698,00	0,00	0,00	0,00	0,00	0,00	203.702,00
D.01.03.06	Ac.serv.e doen.prof	4070	6460000000;6485000000...	1.667,00	0,00	1.529,00	0,00	0,00	0,00	0,00	0,00	138,00
D.01.03.10	Out.desp.seg.social	4070		60.826,00	0,00	26.000,00	0,00	0,00	0,00	0,00	0,00	34.826,00
D.01.03.10.01	Parentalidade	4070	6414300000;6423300000	60.826,00	0,00	26.000,00	0,00	0,00	0,00	0,00	0,00	34.826,00
D.02	Aquis.bens e serv.	4070		1.309.060,00	173.328,00	165.352,00	0,00	0,00	0,00	5.345,57	5.345,57	1.317.036,00
D.02.01	Aquisição de bens	4070		107.310,00	10.177,00	16.272,00	0,00	0,00	0,00	0,00	0,00	101.215,00
D.02.01.02	Combust.e lubrific.	4070	3163220000;6221200000...	38.948,00	3.700,00	500,00	0,00	0,00	0,00	0,00	0,00	42.148,00
D.02.01.04	Limpeza e higiene	4070	3163120000;3171200000...	1.661,00	0,00	0,00	0,00	0,00	0,00	0,00	0,00	1.661,00
D.02.01.07	Vestuár.e art.pess.	4070	3163150000;3171500000...	1.798,00	59,00	1.755,00	0,00	0,00	0,00	0,00	0,00	102,00
D.02.01.08	Mater.de escritório	4070	3163160000;3163170000...	54.667,00	865,00	11.069,00	0,00	0,00	0,00	0,00	0,00	44.463,00
D.02.01.17	Ferramentas e utens.	4070	6221500000	0,00	156,00	0,00	0,00	0,00	0,00	0,00	0,00	156,00
D.02.01.18	Livros e docum.téc.	4070	3163220000;3172200000...	500,00	0,00	500,00	0,00	0,00	0,00	0,00	0,00	0,00
D.02.01.21	Outros bens	4070	3161310000;3163110000...	9.736,00	5.397,00	2.448,00	0,00	0,00	0,00	0,00	0,00	12.685,00
D.02.02	Aquisição serviços	4070		1.201.750,00	163.151,00	149.080,00	0,00	0,00	0,00	5.345,57	5.345,57	1.215.821,00
D.02.02.01	Encargos instalações	4070	3632100000;6221100000...	162.527,00	2.000,00	5.000,00	0,00	0,00	0,00	1.741,02	1.741,02	159.527,00
D.02.02.02	Limpeza e higiene	4070	6222900000;6223400000...	176.380,00	8.631,00	3.375,00	0,00	0,00	0,00	0,00	0,00	181.636,00
D.02.02.03	Conservação de bens	4070		110.794,00	29.323,00	38.420,00	0,00	0,00	0,00	0,00	0,00	101.697,00
D.02.02.03.02	Outras Entidades	4070	2723110000;2723210000...	110.794,00	29.323,00	38.420,00	0,00	0,00	0,00	0,00	0,00	101.697,00
D.02.02.04	Locação de edifícios	4070		144.789,00	2.410,00	7.846,00	0,00	0,00	0,00	0,00	0,00	139.353,00
D.02.02.04.02	Outras Entidades	4070	6221900000	144.789,00	2.410,00	7.846,00	0,00	0,00	0,00	0,00	0,00	139.353,00
D.02.02.09	Comunicações	4070		205.869,00	5.096,00	24.709,00	0,00	0,00	0,00	505,40	505,40	186.256,00
D.02.02.09.01	Acessos à internet	4070	6222223000	5.996,00	1.900,00	2.550,00	0,00	0,00	0,00	0,00	0,00	5.346,00
D.02.02.09.03	Comun. fixas voz	4070	2210000000;6222221000	47.323,00	3.000,00	18.373,00	0,00	0,00	0,00	0,00	0,00	31.950,00
D.02.02.09.04	Comun. móveis	4070	6222222000	12.295,00	0,00	3.765,00	0,00	0,00	0,00	0,00	0,00	8.530,00
D.02.02.09.99	Outros serv. comunic	4070	6222210000;6222221000...	140.255,00	196,00	21,00	0,00	0,00	0,00	505,40	505,40	140.430,00
D.02.02.10	Transportes	4070	6222500000;6222600000...	3.000,00	1.025,00	2.283,00	0,00	0,00	0,00	0,00	0,00	1.742,00
D.02.02.12	Seguros	4070		11.000,00	7.501,00	0,00	0,00	0,00	0,00	685,23	685,23	18.501,00
D.02.02.12.02	Outros	4070	6222300000;6882240000	11.000,00	7.501,00	0,00	0,00	0,00	0,00	685,23	685,23	18.501,00
D.02.02.13	Deslocação e estadas	4070	6222700000;6972900000	45.000,00	7.610,00	6.302,00	0,00	0,00	0,00	166,57	166,57	46.308,00
D.02.02.14	Est.parec.proj.cons.	4070		1.247,00	3.324,00	1.229,00	0,00	0,00	0,00	0,00	0,00	3.342,00
D.02.02.14.99	Outros	4070	2724120000;2724220000...	1.247,00	3.324,00	1.229,00	0,00	0,00	0,00	0,00	0,00	3.342,00
D.02.02.17	Publicidade	4070	6223300000;6882180000...	2.675,00	11.402,00	9.898,00	0,00	0,00	0,00	0,00	0,00	4.179,00
D.02.02.18	Vigilânc.e segurança	4070	6223500000;6978000000	42.850,00	415,00	268,00	0,00	0,00	0,00	0,00	0,00	42.997,00
D.02.02.19	Assistência técnica	4070		71.059,00	13.370,00	4.131,00	0,00	0,00	0,00	0,00	0,00	80.298,00
D.02.02.19.99	Ass.Téc. Outros	4070	6224500000	71.059,00	13.370,00	4.131,00	0,00	0,00	0,00	0,00	0,00	80.298,00
D.02.02.20	Out.trabalhos espec.	4070		38.760,00	3.760,00	0,00	0,00	0,00	0,00	0,00	0,00	42.520,00
D.02.02.20.02	Outras	4070	2729000000;6222900000...	38.760,00	3.760,00	0,00	0,00	0,00	0,00	0,00	0,00	42.520,00
D.02.02.22	Serviços de saúde	4070	6224600000;6972900000	110.000,00	33.680,00	28.398,00	0,00	0,00	0,00	2.143,35	2.143,35	115.282,00

Exercício: 2017

Página: 8

Data: 01.01.2017 até 31.12.2017

Data de execução: 23.05.2018

Fundos: O*

8.3.1 - Alterações Orçamentais - Despesa

Ano: 2017

Econômica/Conta	Descrição	Orgânica	Conta Razão	Dotações Iniciais	Reforços	Anulações	Créditos Especiais	Modif.Redacção	Rubrica	Rep.	Abat. pag.	Dotações Corrigidas
-----------------	-----------	----------	-------------	-------------------	----------	-----------	--------------------	----------------	---------	------	------------	---------------------

D.02.02.25	Outros Serviços	4070	6222400000;6222800000...	75.800,00	33.604,00	17.221,00	0,00	0,00	104,00	92.183,00
D.03	Juros e out. encarg.	4070		44.000,00	0,00	0,00	0,00	0,00	2.153,49	44.000,00
D.03.06	Outros enc.financ.	4070		44.000,00	0,00	0,00	0,00	0,00	2.153,49	44.000,00
D.03.06.01	Outros enc.financ.	4070		44.000,00	0,00	0,00	0,00	0,00	2.153,49	44.000,00
D.03.06.01.01	Serviços bancários	4070	6224410000;6224420000...	44.000,00	0,00	0,00	0,00	0,00	2.153,49	44.000,00
D.06	Outr.desp.correntes	4070		1.000,00	1.767,00	2.611,00	0,00	0,00	0,00	156,00
D.06.02	Diversas	4070		1.000,00	1.767,00	2.611,00	0,00	0,00	0,00	156,00
D.06.02.01	Impostos e taxas	4070		0,00	150,00	0,00	0,00	0,00	0,00	150,00
D.06.02.01.99	Imp e Taxas - Outros	4070	6511300000;6511400000...	0,00	150,00	0,00	0,00	0,00	0,00	150,00
D.06.02.03	Outras despesas corr	4070	2121110000;2121120000...	1.000,00	1.617,00	2.611,00	0,00	0,00	0,00	6,00
DA311042	Adm-Casas do Povo	4070		1.002.975,00	5.497,00	12.401,00	0,00	0,00	0,00	996.071,00
D	Despesas	4070		1.002.975,00	5.497,00	12.401,00	0,00	0,00	0,00	996.071,00
D.01	Despesas com pessoal	4070		907.975,00	1.840,00	12.401,00	0,00	0,00	0,00	897.414,00
D.01.01	Remun.cert.e perman.	4070		907.975,00	1.840,00	12.401,00	0,00	0,00	0,00	897.414,00
D.01.01.09	P.em qq out.situação	4070	6418000000;6421310000...	907.975,00	1.840,00	12.401,00	0,00	0,00	0,00	897.414,00
D.02	Aquis.bens e serv.	4070		95.000,00	3.657,00	0,00	0,00	0,00	0,00	98.657,00
D.02.02	Aquisição serviços	4070		95.000,00	3.657,00	0,00	0,00	0,00	0,00	98.657,00
D.02.02.01	Encargos instalações	4070	3632100000;6221100000...	95.000,00	3.657,00	0,00	0,00	0,00	0,00	98.657,00
F.9999	Formação - PAEFP	4070		5.000,00	2.000,00	2.000,00	0,00	0,00	0,00	5.000,00
D	Despesas	4070		5.000,00	2.000,00	2.000,00	0,00	0,00	0,00	5.000,00
D.02	Aquis.bens e serv.	4070		5.000,00	2.000,00	2.000,00	0,00	0,00	0,00	5.000,00
D.02.01	Aquisição de bens	4070		1.000,00	0,00	1.000,00	0,00	0,00	0,00	0,00
D.02.01.08	Mater.de escritório	4070	3163160000;3163170000...	1.000,00	0,00	1.000,00	0,00	0,00	0,00	0,00
D.02.02	Aquisição serviços	4070		4.000,00	2.000,00	1.000,00	0,00	0,00	0,00	5.000,00
D.02.02.13	Deslocação e estadas	4070	6222700000;6972900000	2.000,00	1.950,00	0,00	0,00	0,00	0,00	3.950,00
D.02.02.15	Formação	4070		2.000,00	50,00	1.000,00	0,00	0,00	0,00	1.050,00
D.02.02.15.01	Tecnol.Inform.Comun.	4070	6222900000;6224200000	1.000,00	0,00	1.000,00	0,00	0,00	0,00	0,00
D.02.02.15.99	Outras	4070	6222900000;6224200000	1.000,00	50,00	0,00	0,00	0,00	0,00	1.050,00
PAS.E	PAS FORM UE	4070		0,00	0,00	0,00	0,00	0,00	0,00	0,00
D	Despesas	4070		0,00	0,00	0,00	0,00	0,00	0,00	0,00
D.02	Aquis.bens e serv.	4070		0,00	0,00	0,00	0,00	0,00	0,00	0,00
D.02.01	Aquisição de bens	4070		0,00	0,00	0,00	0,00	0,00	0,00	0,00
D.02.01.21	Outros bens	4070	3161310000;3163110000...	0,00	0,00	0,00	0,00	0,00	0,00	0,00
D.02.02	Aquisição serviços	4070		0,00	0,00	0,00	0,00	0,00	0,00	0,00
D.02.02.20	Out.trabalhos espec.	4070		0,00	0,00	0,00	0,00	0,00	0,00	0,00
D.02.02.20.02	Outras	4070	2729000000;6222900000...	0,00	0,00	0,00	0,00	0,00	0,00	0,00
PAS.EA	PAS AS UE	4070		169.855,00	0,00	0,00	0,00	0,00	0,00	169.855,00
D	Despesas	4070		169.855,00	0,00	0,00	0,00	0,00	0,00	169.855,00
D.02	Aquis.bens e serv.	4070		169.855,00	0,00	0,00	0,00	0,00	0,00	169.855,00
D.02.02	Aquisição serviços	4070		169.855,00	0,00	0,00	0,00	0,00	0,00	169.855,00
D.02.02.20	Out.trabalhos espec.	4070		169.855,00	0,00	0,00	0,00	0,00	0,00	169.855,00
D.02.02.20.02	Outras	4070	2729000000;6222900000...	169.855,00	0,00	0,00	0,00	0,00	0,00	169.855,00
PAS.F	PAS POAPMC CPN+FEAC	4070		1.715.537,00	0,00	0,00	0,00	0,00	0,00	1.715.537,00
D	Despesas	4070		1.715.537,00	0,00	0,00	0,00	0,00	0,00	1.715.537,00
D.02	Aquis.bens e serv.	4070		1.715.537,00	0,00	0,00	0,00	0,00	0,00	1.715.537,00
D.02.01	Aquisição de bens	4070		1.715.537,00	0,00	0,00	0,00	0,00	0,00	1.715.537,00
D.02.01.21	Outros bens	4070	3161310000;3163110000...	1.715.537,00	0,00	0,00	0,00	0,00	0,00	1.715.537,00

Exercício: 2017

Página: 9

Data: 01.01.2017 até 31.12.2017

Data de execução: 23.05.2018

Fundos: O*

8.3.1 - Alterações Orçamentais - Despesa

Ano: 2017

Económica/Conta	Descrição	Orgânica	Conta Razão	Dotações Iniciais	Reforços	Anulações	Créditos Especiais	Modif.Redacção Rubrica	Rep. Abat. pag.	Dotações Corrigidas
PAS.N	PAS FORM CPN	4070		332.716,00	10.500,00	10.500,00	0,00	0,00	0,00	332.716,00
D	Despesas	4070		332.716,00	10.500,00	10.500,00	0,00	0,00	0,00	332.716,00

D.02	Aquis.bens e serv.	4070		332.716,00	10.500,00	10.500,00	0,00	0,00	0,00	332.716,00
D.02.01	Aquisição de bens	4070		302.742,00	0,00	0,00	0,00	0,00	0,00	302.742,00
D.02.01.21	Outros bens	4070	3161310000;3163110000...	302.742,00	0,00	0,00	0,00	0,00	0,00	302.742,00
D.02.02	Aquisição serviços	4070		29.974,00	10.500,00	10.500,00	0,00	0,00	0,00	29.974,00
D.02.02.17	Publicidade	4070	6223300000;6882180000...	0,00	10.500,00	0,00	0,00	0,00	0,00	10.500,00
D.02.02.20	Out.trabalhos espec.	4070		29.974,00	0,00	10.500,00	0,00	0,00	0,00	19.474,00
D.02.02.20.02	Outras	4070	2729000000;6222900000...	29.974,00	0,00	10.500,00	0,00	0,00	0,00	19.474,00
T01.1001	Serviços Centrais	4070		23.569.848,50	0,00	1.310.500,00	0,00	0,00	0,00	22.259.348,50
D	Despesas	4070		23.569.848,50	0,00	1.310.500,00	0,00	0,00	461,39	22.259.348,50
D.04	Transferên.correntes	4070		23.569.848,50	0,00	1.310.500,00	0,00	0,00	461,39	22.259.348,50
D.04.06	Segurança Social	4070		23.569.848,50	0,00	1.310.500,00	0,00	0,00	461,39	22.259.348,50
D.04.06.00	Segurança Social	4070		23.569.848,50	0,00	1.310.500,00	0,00	0,00	461,39	22.259.348,50
D.04.06.00.01	Inst.Gest.Fin.S.S.	4070		23.569.848,50	0,00	1.310.500,00	0,00	0,00	461,39	22.259.348,50
D.04.06.00.01.10	Excedentes Regiões	4070	6311511210;6311512220...	0,00	0,00	0,00	0,00	0,00	461,39	0,00
T01.2001	Serv.Centrais-ISSS	4070		0,00	22.760,00	0,00	0,00	0,00	0,00	22.760,00
D	Despesas	4070		0,00	22.760,00	0,00	0,00	0,00	0,00	22.760,00
D.04	Transferên.correntes	4070		0,00	22.760,00	0,00	0,00	0,00	0,00	22.760,00
D.04.06	Segurança Social	4070		0,00	22.760,00	0,00	0,00	0,00	0,00	22.760,00
D.04.06.00	Segurança Social	4070		0,00	22.760,00	0,00	0,00	0,00	0,00	22.760,00
D.04.06.00.02	Outras Instit.S.S.	4070		0,00	22.760,00	0,00	0,00	0,00	0,00	22.760,00

5.2.12.1 - Mapa de Alterações Orçamentais da Receita por Económicas

Exercício: 2017

Página: 1

Data: 01.01.2017 até 31.12.2017

Data de execução: 24.05.2018

Fundos: O*

8.3.1.2 - Alterações Orçamentais - Receita Ano: 2017

Económica/Conta	Descrição	Orgânica	Conta Razão	Previsões Iniciais	Créditos Especiais Corrigidos	Reforços	Anulações	Previsões Corrigidas
R	Receitas	4070		222.664.839,50	0,00	15.115.936,00	501,00	237.780.274,50
R.03	Cont.SS.CGA.ADSE	4070		214.583.000,00	0,00	15.115.435,00	0,00	229.698.435,00
R.03.01	Sistema Previdencial	4070		214.400.000,00	0,00	15.115.435,00	0,00	229.515.435,00
R.03.01.01	Quotiz trabalhadores	4070		90.900.000,00	0,00	5.651.260,00	0,00	96.551.260,00
R.03.01.01.01	Cotizações Trabalh.	4070	2121170000;7231110000...	90.900.000,00	0,00	5.651.260,00	0,00	96.551.260,00
R.03.01.02	Contribuições	4070		123.500.000,00	0,00	9.464.175,00	0,00	132.964.175,00
R.03.01.02.01	Contrib.s/Rend.Trab.	4070	2121170000;7231120000...	123.500.000,00	0,00	9.464.175,00	0,00	132.964.175,00
R.03.02	Reg.comp.especiais	4070		183.000,00	0,00	0,00	0,00	183.000,00
R.03.02.01	Reg.especiais	4070		183.000,00	0,00	0,00	0,00	183.000,00
R.03.02.01.99	Outros reg.especiais	4070	7233110000;7233120000...	183.000,00	0,00	0,00	0,00	183.000,00
R.04	Taxas multas penal.	4070		1.770.000,00	0,00	500,00	0,00	1.770.500,00
R.04.01	Taxas	4070		473.000,00	0,00	0,00	0,00	473.000,00
R.04.01.01	Taxas justiça	4070	2511100003;2511200003...	473.000,00	0,00	0,00	0,00	473.000,00
R.04.02	Multas outras penal.	4070		1.297.000,00	0,00	500,00	0,00	1.297.500,00
R.04.02.01	Juros de mora	4070		1.100.000,00	0,00	0,00	0,00	1.100.000,00
R.04.02.01.01	Contribuições	4070	2511100003;2511200003...	1.100.000,00	0,00	0,00	0,00	1.100.000,00
R.04.02.04	Coimas contra orden.	4070	7241110000;7241120000...	197.000,00	0,00	0,00	0,00	197.000,00
R.04.02.99	Multas penalid diver	4070		0,00	0,00	500,00	0,00	500,00
R.04.02.99.01	Multas proc.discipli	4070	7683000000;9902240000	0,00	0,00	500,00	0,00	500,00
R.05	Rendim.da propried.	4070		1.075.800,00	0,00	0,00	0,00	1.075.800,00
R.05.02	Juros-Soc financ.	4070		1.060.000,00	0,00	0,00	0,00	1.060.000,00
R.05.02.01	Bancos e Inst. Fin.	4070		1.060.000,00	0,00	0,00	0,00	1.060.000,00
R.05.02.01.12	Depósitos à Ordem	4070	2711100000;7812110000...	10.000,00	0,00	0,00	0,00	10.000,00
R.05.02.01.13	Depósitos a prazo	4070		1.050.000,00	0,00	0,00	0,00	1.050.000,00
R.05.02.01.13.99	Outros	4070	2711100000;7812120000...	1.050.000,00	0,00	0,00	0,00	1.050.000,00
R.05.10	Rendas	4070		15.800,00	0,00	0,00	0,00	15.800,00
R.05.10.03	Habitações	4070		13.000,00	0,00	0,00	0,00	13.000,00
R.05.10.03.02	Outras Entidades	4070	2433110000;2511100003...	13.000,00	0,00	0,00	0,00	13.000,00
R.05.10.04	Edifícios	4070		2.800,00	0,00	0,00	0,00	2.800,00
R.05.10.04.02	Outras Entidades	4070	2689978500;2742000000...	2.800,00	0,00	0,00	0,00	2.800,00
R.06	Transf.correntes	4070		352.716,00	0,00	1,00	1,00	352.716,00
R.06.06	Segurança Social	4070		332.716,00	0,00	1,00	1,00	332.716,00
R.06.06.01	Sistema SolSegSocial	4070		0,00	0,00	1,00	0,00	1,00
R.06.06.01.01	IGFSS	4070		0,00	0,00	1,00	0,00	1,00
R.06.06.02	Partic.Port.pr.cofin	4070		332.716,00	0,00	0,00	1,00	332.715,00
R.06.06.02.01	IGFSS	4070		332.716,00	0,00	0,00	1,00	332.715,00
R.06.06.02.01.01	Proj. c/sup. OSS	4070	7421313100;7421313400...	332.716,00	0,00	0,00	1,00	332.715,00
R.06.09	Resto do Mundo	4070		20.000,00	0,00	0,00	0,00	20.000,00
R.06.09.01	UE-Instituições	4070		20.000,00	0,00	0,00	0,00	20.000,00

R.06.09.01.01	UE-Inst.Sub ASoc	4070	7422280000;9902240000	20.000,00	0,00	0,00	0,00	20.000,00
R.07	Venda bens serv.corr	4070		20.000,00	0,00	0,00	0,00	20.000,00
R.07.02	Serviços	4070		20.000,00	0,00	0,00	0,00	20.000,00
R.07.02.99	Outros	4070		20.000,00	0,00	0,00	0,00	20.000,00
R.07.02.99.01	Compart.Acção Social	4070	2132000000;2181310000...	20.000,00	0,00	0,00	0,00	20.000,00
R.08	Outras receipt corr.	4070		2.018.892,00	0,00	0,00	0,00	2.018.892,00
R.08.01	Outras	4070		133.500,00	0,00	0,00	0,00	133.500,00
R.08.01.01	Pré.tx.gar.ris.dif.C	4070	6850000000;7681000000...	32.025,00	0,00	0,00	0,00	32.025,00

Exercício: 2017

Página: 2

Data: 01.01.2017 até 31.12.2017

Data de execução: 24.05.2018

Fundos: O*

8.3.1.2 - Alterações Orçamentais - Receita

Ano: 2017

Económica/Conta	Descrição	Orgânica	Conta Razão	Previsões Iniciais	Créditos Especiais Corrigidos	Reforços	Anulações	Previsões Corrigidas
R.08.01.99	Outras	4070	2511100003;2511200003...	101.475,00	0,00	0,00	0,00	101.475,00
R.08.02	Subsídios	4070		1.885.392,00	0,00	0,00	0,00	1.885.392,00
R.08.02.09	Segurança social	4070		1.885.392,00	0,00	0,00	0,00	1.885.392,00
R.08.02.09.01	C/Comun - FSE	4070	7433310000;9902240000	169.855,00	0,00	0,00	0,00	169.855,00
R.08.02.09.03	C/Comun - FEAC	4070	7433330000;9902240000	1.715.537,00	0,00	0,00	0,00	1.715.537,00
R.10	Transferên.capital	4070		180.000,00	0,00	0,00	0,00	180.000,00
R.10.09	Resto do Mundo	4070		180.000,00	0,00	0,00	0,00	180.000,00
R.10.09.01	UE-Instituições	4070		180.000,00	0,00	0,00	0,00	180.000,00
R.10.09.01.01	AS-Part.Comunitária	4070	7983115100;7983121000...	180.000,00	0,00	0,00	0,00	180.000,00
R.15	Rep.não abat.pagam	4070		2.501.010,00	0,00	0,00	500,00	2.500.510,00
R.15.01	Rep.não abat.pagam	4070		2.501.010,00	0,00	0,00	500,00	2.500.510,00
R.15.01.01	Rep.não abat.pagam	4070	;2683842200...	2.501.010,00	0,00	0,00	500,00	2.500.510,00
R.16	Sald.gerenc.anterior	4070		163.421,50	0,00	0,00	0,00	163.421,50
R.16.01	Saldo orçamental	4070		163.421,50	0,00	0,00	0,00	163.421,50
R.16.01.02	Na posse sector S.S.	4070		163.421,50	0,00	0,00	0,00	163.421,50
R.16.01.02.01	C/ aplicação despesa	4070		163.421,50	0,00	0,00	0,00	163.421,50

5.2.12.2 - Mapa de Alterações Orçamentais da Receita por Fundos

Exercício: 2017

Página: 1

Data: 01.01.2017 até 31.12.2017

Data de execução: 24.05.2018

Fundos: O*

8.3.1.2 - Alterações Orçamentais - Receita Ano: 2017

Económica/Conta	Descrição	Orgânica	Conta Razão	Previsões Iniciais	Créditos Especiais Corrigidos	Reforços	Anulações	Previsões Corrigidas
A.9999.0.1	INTERREG	4070		200.000,00	0,00	0,00	0,00	200.000,00
R	Receitas	4070		200.000,00	0,00	0,00	0,00	200.000,00
R.06	Transf.correntes	4070		20.000,00	0,00	0,00	0,00	20.000,00
R.06.09	Resto do Mundo	4070		20.000,00	0,00	0,00	0,00	20.000,00
R.06.09.01	UE-Instituições	4070		20.000,00	0,00	0,00	0,00	20.000,00
R.06.09.01.01	UE-Inst.Sub ASoc	4070	7422280000;9902240000	20.000,00	0,00	0,00	0,00	20.000,00
R.10	Transferên.capital	4070		180.000,00	0,00	0,00	0,00	180.000,00
R.10.09	Resto do Mundo	4070		180.000,00	0,00	0,00	0,00	180.000,00
R.10.09.01	UE-Instituições	4070		180.000,00	0,00	0,00	0,00	180.000,00
R.10.09.01.01	AS-Part.Comunitária	4070	7983115100;7983121000...	180.000,00	0,00	0,00	0,00	180.000,00
PAS.0	Proj. A. Social-FSE	4070		0,00	0,00	0,00	0,00	0,00
R	Receitas	4070		0,00	0,00	0,00	0,00	0,00
R.08	Outras receipt corr.	4070		0,00	0,00	0,00	0,00	0,00
R.08.02	Subsídios	4070		0,00	0,00	0,00	0,00	0,00
R.08.02.09	Segurança social	4070		0,00	0,00	0,00	0,00	0,00
R.08.02.09.03	C/Comun - FEAC	4070	7433330000;9902240000	0,00	0,00	0,00	0,00	0,00
PAS.01	PAS.01_CPN	4070		332.716,00	0,00	0,00	1,00	332.715,00
R	Receitas	4070		332.716,00	0,00	0,00	1,00	332.715,00
R.06	Transf.correntes	4070		332.716,00	0,00	0,00	1,00	332.715,00
R.06.06	Segurança Social	4070		332.716,00	0,00	0,00	1,00	332.715,00
R.06.06.02	Partic.Port.pr.cofin	4070		332.716,00	0,00	0,00	1,00	332.715,00
R.06.06.02.01	IGFSS	4070		332.716,00	0,00	0,00	1,00	332.715,00
R.06.06.02.01.01	Proj. c/sup. OSS	4070	7421313100;7421313400...	332.716,00	0,00	0,00	1,00	332.715,00
PAS.1	PAS APMC FEAC	4070		1.715.537,00	0,00	0,00	0,00	1.715.537,00
R	Receitas	4070		1.715.537,00	0,00	0,00	0,00	1.715.537,00
R.08	Outras receipt corr.	4070		1.715.537,00	0,00	0,00	0,00	1.715.537,00
R.08.02	Subsídios	4070		1.715.537,00	0,00	0,00	0,00	1.715.537,00
R.08.02.09	Segurança social	4070		1.715.537,00	0,00	0,00	0,00	1.715.537,00
R.08.02.09.03	C/Comun - FEAC	4070	7433330000;9902240000	1.715.537,00	0,00	0,00	0,00	1.715.537,00
PAS.2	PAS AS FSE	4070		169.855,00	0,00	0,00	0,00	169.855,00
R	Receitas	4070		169.855,00	0,00	0,00	0,00	169.855,00
R.08	Outras receipt corr.	4070		169.855,00	0,00	0,00	0,00	169.855,00
R.08.02	Subsídios	4070		169.855,00	0,00	0,00	0,00	169.855,00
R.08.02.09	Segurança social	4070		169.855,00	0,00	0,00	0,00	169.855,00
R.08.02.09.01	C/Comun - FSE	4070	7433310000;9902240000	169.855,00	0,00	0,00	0,00	169.855,00
RA111003	Outras Receipt.-Solid	4070		620.000,00	0,00	0,00	0,00	620.000,00
R	Receitas	4070		620.000,00	0,00	0,00	0,00	620.000,00
R.08	Outras receipt corr.	4070		30.000,00	0,00	0,00	0,00	30.000,00
R.08.01	Outras	4070		30.000,00	0,00	0,00	0,00	30.000,00
R.08.01.99	Outras	4070	2511100003;2511200003...	30.000,00	0,00	0,00	0,00	30.000,00

R.15	Rep.não abat.pagam	4070		590.000,00	0,00	0,00	0,00	590.000,00
R.15.01	Rep.não abat.pagam	4070		590.000,00	0,00	0,00	0,00	590.000,00
R.15.01.01	Rep.não abat.pagam	4070	;2683842200...	590.000,00	0,00	0,00	0,00	590.000,00
RA112002	Outras Rec. Cor. PF	4070		620.000,00	0,00	0,00	0,00	620.000,00
R	Receitas	4070		620.000,00	0,00	0,00	0,00	620.000,00
R.08	Outras receipt corr.	4070		20.000,00	0,00	0,00	0,00	20.000,00
R.08.01	Outras	4070		20.000,00	0,00	0,00	0,00	20.000,00

Exercício: 2017

Página: 2

Data: 01.01.2017 até 31.12.2017

Data de execução: 24.05.2018

Fundos: O*

8.3.1.2 - Alterações Orçamentais - Receita
Ano: 2017

Económica/Conta	Descrição	Orgânica	Conta Razão	Previsões Iniciais	Créditos Especiais Corrigidos	Reforços	Anulações	Previsões Corrigidas
R.08.01.01	Pré.tx.gar.ris.dif.C	4070	6850000000;7681000000...	19.975,00	0,00	0,00	0,00	19.975,00
R.08.01.99	Outras	4070	2511100003;2511200003...	25,00	0,00	0,00	0,00	25,00
R.15	Rep.não abat.pagam	4070		600.000,00	0,00	0,00	0,00	600.000,00
R.15.01	Rep.não abat.pagam	4070		600.000,00	0,00	0,00	0,00	600.000,00
R.15.01.01	Rep.não abat.pagam	4070	;2683842200...	600.000,00	0,00	0,00	0,00	600.000,00
RA113008	Outras Rec. Corr. AS	4070		55.000,00	0,00	0,00	0,00	55.000,00
R	Receitas	4070		55.000,00	0,00	0,00	0,00	55.000,00
R.07	Venda bens serv.corr	4070		20.000,00	0,00	0,00	0,00	20.000,00
R.07.02	Serviços	4070		20.000,00	0,00	0,00	0,00	20.000,00
R.07.02.99	Outros	4070		20.000,00	0,00	0,00	0,00	20.000,00
R.07.02.99.01	Compart.Acção Social	4070	2132000000;2181310000...	20.000,00	0,00	0,00	0,00	20.000,00
R.15	Rep.não abat.pagam	4070		35.000,00	0,00	0,00	0,00	35.000,00
R.15.01	Rep.não abat.pagam	4070		35.000,00	0,00	0,00	0,00	35.000,00
R.15.01.01	Rep.não abat.pagam	4070	;2683842200...	35.000,00	0,00	0,00	0,00	35.000,00
RA123002	Outras rec. cap.- AS	4070		10,00	0,00	0,00	0,00	10,00
R	Receitas	4070		10,00	0,00	0,00	0,00	10,00
R.15	Rep.não abat.pagam	4070		10,00	0,00	0,00	0,00	10,00
R.15.01	Rep.não abat.pagam	4070		10,00	0,00	0,00	0,00	10,00
R.15.01.01	Rep.não abat.pagam	4070	;2683842200...	10,00	0,00	0,00	0,00	10,00
RA211001	Contribuições e Quot	4070		203.683.000,00	0,00	15.115.435,00	0,00	218.798.435,00
R	Receitas	4070		203.683.000,00	0,00	15.115.435,00	0,00	218.798.435,00
R.03	Cont.SS.CGA.ADSE	4070		203.683.000,00	0,00	15.115.435,00	0,00	218.798.435,00
R.03.01	Sistema Previdencial	4070		203.500.000,00	0,00	15.115.435,00	0,00	218.615.435,00
R.03.01.01	Quotiz trabalhadores	4070		80.000.000,00	0,00	5.651.260,00	0,00	85.651.260,00
R.03.01.01.01	Cotizações Trabalh.	4070	2121170000;7231110000...	80.000.000,00	0,00	5.651.260,00	0,00	85.651.260,00
R.03.01.02	Contribuições	4070		123.500.000,00	0,00	9.464.175,00	0,00	132.964.175,00
R.03.01.02.01	Contrib.s/Rend.Trab.	4070	2121170000;7231120000...	123.500.000,00	0,00	9.464.175,00	0,00	132.964.175,00
R.03.02	Reg.comp.especiais	4070		183.000,00	0,00	0,00	0,00	183.000,00
R.03.02.01	Reg.especiais	4070		183.000,00	0,00	0,00	0,00	183.000,00
R.03.02.01.99	Outros reg.especiais	4070	7233110000;7233120000...	183.000,00	0,00	0,00	0,00	183.000,00
RA211002	Parte Cotiz. p/Capit	4070		10.900.000,00	0,00	0,00	0,00	10.900.000,00
R	Receitas	4070		10.900.000,00	0,00	0,00	0,00	10.900.000,00
R.03	Cont.SS.CGA.ADSE	4070		10.900.000,00	0,00	0,00	0,00	10.900.000,00

R.03.01	Sistema Previdencial	4070		10.900.000,00	0,00	0,00	0,00	10.900.000,00
R.03.01.01	Quotiz trabalhadores	4070		10.900.000,00	0,00	0,00	0,00	10.900.000,00
R.03.01.01.01	Cotizações Trabalh.	4070	2121170000;7231110000...	10.900.000,00	0,00	0,00	0,00	10.900.000,00
RA211003	Rendimentos - Previd	4070		1.075.800,00	0,00	0,00	0,00	1.075.800,00
R	Receitas	4070		1.075.800,00	0,00	0,00	0,00	1.075.800,00
R.05	Rendim.da propriet.	4070		1.075.800,00	0,00	0,00	0,00	1.075.800,00
R.05.02	Juros-Soc financ.	4070		1.060.000,00	0,00	0,00	0,00	1.060.000,00
R.05.02.01	Bancos e Inst. Fin.	4070		1.060.000,00	0,00	0,00	0,00	1.060.000,00
R.05.02.01.12	Depósitos à Ordem	4070	2711100000;7812110000...	10.000,00	0,00	0,00	0,00	10.000,00
R.05.02.01.13	Depósitos a prazo	4070		1.050.000,00	0,00	0,00	0,00	1.050.000,00
R.05.02.01.13.99	Outros	4070	2711100000;7812120000...	1.050.000,00	0,00	0,00	0,00	1.050.000,00
R.05.10	Rendas	4070		15.800,00	0,00	0,00	0,00	15.800,00
R.05.10.03	Habitações	4070		13.000,00	0,00	0,00	0,00	13.000,00
R.05.10.03.02	Outras Entidades	4070	2433110000;2511100003...	13.000,00	0,00	0,00	0,00	13.000,00

Exercício: 2017

Página: 3

Data: 01.01.2017 até 31.12.2017

Data de execução: 24.05.2018

Fundos: O*

8.3.1.2 - Alterações Orçamentais - Receita
Ano: 2017

Económica/Conta	Descrição	Orgânica	Conta Razão	Previsões Iniciais	Créditos Especiais Corrigidos	Reforços	Anulações	Previsões Corrigidas
R.05.10.04	Edifícios	4070		2.800,00	0,00	0,00	0,00	2.800,00
R.05.10.04.02	Outras Entidades	4070	2689978500;2742000000...	2.800,00	0,00	0,00	0,00	2.800,00
RA211004	Outras rec.cor -Prev	4070		3.122.500,00	0,00	0,00	0,00	3.122.500,00
R	Receitas	4070		3.122.500,00	0,00	0,00	0,00	3.122.500,00
R.04	Taxas multas penal.	4070		1.770.000,00	0,00	0,00	0,00	1.770.000,00
R.04.01	Taxas	4070		473.000,00	0,00	0,00	0,00	473.000,00
R.04.01.01	Taxas justiça	4070	2511100003;2511200003...	473.000,00	0,00	0,00	0,00	473.000,00
R.04.02	Multas outras penal.	4070		1.297.000,00	0,00	0,00	0,00	1.297.000,00
R.04.02.01	Juros de mora	4070		1.100.000,00	0,00	0,00	0,00	1.100.000,00
R.04.02.01.01	Contribuições	4070	2511100003;2511200003...	1.100.000,00	0,00	0,00	0,00	1.100.000,00
R.04.02.04	Coimas contra orden.	4070	7241110000;7241120000...	197.000,00	0,00	0,00	0,00	197.000,00
R.08	Outras receipt corr.	4070		81.500,00	0,00	0,00	0,00	81.500,00
R.08.01	Outras	4070		81.500,00	0,00	0,00	0,00	81.500,00
R.08.01.01	Pré.tx.gar.ris.dif.C	4070	6850000000;7681000000...	12.000,00	0,00	0,00	0,00	12.000,00
R.08.01.99	Outras	4070	2511100003;2511200003...	69.500,00	0,00	0,00	0,00	69.500,00
R.15	Rep.não abat.pagam	4070		1.271.000,00	0,00	0,00	0,00	1.271.000,00
R.15.01	Rep.não abat.pagam	4070		1.271.000,00	0,00	0,00	0,00	1.271.000,00
R.15.01.01	Rep.não abat.pagam	4070	;2683842200...	1.271.000,00	0,00	0,00	0,00	1.271.000,00
RA311001	Administração	4070		7.000,00	0,00	500,00	500,00	7.000,00
R	Receitas	4070		7.000,00	0,00	500,00	500,00	7.000,00
R.04	Taxas multas penal.	4070		0,00	0,00	500,00	0,00	500,00
R.04.02	Multas outras penal.	4070		0,00	0,00	500,00	0,00	500,00
R.04.02.99	Multas penalid diver	4070		0,00	0,00	500,00	0,00	500,00
R.04.02.99.01	Multas proc.discipli	4070	7683000000;9902240000	0,00	0,00	500,00	0,00	500,00
R.08	Outras receipt corr.	4070		2.000,00	0,00	0,00	0,00	2.000,00
R.08.01	Outras	4070		2.000,00	0,00	0,00	0,00	2.000,00

R.08.01.01	Pré.tx.gar.ris.dif.C	4070	6850000000;7681000000...	50,00	0,00	0,00	0,00	50,00
R.08.01.99	Outras	4070	2511100003;2511200003...	1.950,00	0,00	0,00	0,00	1.950,00
R.15	Rep.não abat.pagam	4070		5.000,00	0,00	0,00	500,00	4.500,00
R.15.01	Rep.não abat.pagam	4070		5.000,00	0,00	0,00	500,00	4.500,00
R.15.01.01	Rep.não abat.pagam	4070	;2683842200...	5.000,00	0,00	0,00	500,00	4.500,00
SOFSS_R	SO FSS - Rendimentos	4070		163.421,50	0,00	0,00	0,00	163.421,50
R	Receitas	4070		163.421,50	0,00	0,00	0,00	163.421,50
R.16	Sald.gerenc.anterior	4070		163.421,50	0,00	0,00	0,00	163.421,50
R.16.01	Saldo orçamental	4070		163.421,50	0,00	0,00	0,00	163.421,50
R.16.01.02	Na posse sector S.S.	4070		163.421,50	0,00	0,00	0,00	163.421,50
R.16.01.02.01	C/ aplicação despesa	4070		163.421,50	0,00	0,00	0,00	163.421,50
T01.2001	Serv.Centrais-ISSS	4070		0,00	0,00	1,00	0,00	1,00
R	Receitas	4070		0,00	0,00	1,00	0,00	1,00
R.06	Transf.correntes	4070		0,00	0,00	1,00	0,00	1,00
R.06.06	Segurança Social	4070		0,00	0,00	1,00	0,00	1,00
R.06.06.01	Sistema SolSegSocial	4070		0,00	0,00	1,00	0,00	1,00
R.06.06.01.01	IGFSS	4070		0,00	0,00	1,00	0,00	1,00



Relatório de Gestão 2017

ISSA, IPRA
Instituto da Segurança Social dos Açores

Av. Tenente Coronel José Agostinho
9700-108 Angra do Heroísmo
Email: ISSA@seg-social.pt

Índice

1 – APRESENTAÇÃO	2
2 – ORGÃOS ESTATUÁRIOS	3
3 – ATRIBUIÇÕES E COMPETÊNCIAS.....	5
4 – ESTRUTURA E RECURSOS HUMANOS	6
5 – PRESTAÇÃO DE CONTAS	9
6 – ORÇAMENTO E EXECUÇÃO ORÇAMENTAL.....	10
6.1 – ALTERAÇÕES ORÇAMENTAIS	10
6.2 - RECEITAS	19
6.3 - EVOLUÇÃO DAS DESPESAS NO TRIÉNIO 2017/2015	24
7– SITUAÇÃO FINANCEIRA.....	346
8 – CONCLUSÃO.....	413

1 – APRESENTAÇÃO

O Instituto da Segurança Social dos Açores, Instituto Público da Região Autónoma dos Açores, abreviadamente designado por ISSA, IPRA, foi criado pelo Decreto Legislativo Regional n.º 14/2013/A, de 3 de outubro, e regulamentado pelo Decreto Regulamentar Regional n.º 2/2014/A, de 24 de janeiro. Sob a tutela da Secretaria Regional da Solidariedade Social é um Instituto Público com autonomia administrativa, financeira e patrimonial, com a missão da gestão financeira dos seus recursos económicos, da gestão dos regimes de segurança social dos Açores, e demais subsistemas, incluindo o exercício da ação social.

Designação: Instituto da Segurança Social dos Açores, Instituto Público da Região Autónoma dos Açores.

Número de identificação fiscal	510 928 897
Endereço	Avenida Tenente Coronel José Agostinho 9701-858 Angra do Heroísmo
Regime financeiro	Autonomia Administrativa, Financeira e Patrimonial
Tutela	Secretaria Regional da Solidariedade Social
Código de classificação económica	84300

O ISSA, IPRA é dotado com instrumentos e meios que lhe possibilitam uma gestão com autonomia, flexibilidade e capacidade de resposta às exigências decorrentes de um moderno sistema de Segurança Social.

2 – ORGÃOS ESTATUÁRIOS

No decurso do ano de 2017 os órgãos do ISSA, IPRA foram constituídos pelos seguintes membros:

- **Conselho Diretivo**

Presidente

Sofia Machado do Couto, licenciada em Investigação Social Aplicada e bacharel em Relações Públicas, nomeada por Despacho da Presidência do Governo Regional e da Secretaria Regional da Solidariedade Social n.º 6/2014, publicado no Jornal Oficial da Região Autónoma dos Açores, II série n.º 3, de 6 de janeiro.

Vice-Presidente

Margarida de Fátima Nunes Mendes, licenciada em Organização e Gestão de Empresas, mestre em Gestão Pública, nomeada por Despacho da Presidência do Governo Regional e da Secretaria Regional da Solidariedade Social n.º 7/2014, publicado no Jornal Oficial da Região Autónoma dos Açores, II série n.º 3, de 6 de janeiro.

Vogal

Natércia da Conceição Reis Gaspar, licenciada em Serviço Social, nomeada por Despacho da Presidência do Governo Regional e da Secretaria Regional da Solidariedade Social n.º 1673/2014, publicado no Jornal Oficial da Região Autónoma dos Açores, II série n.º 3, de 5 de setembro.

Fiscal Único

O Estatuto Orgânico do ISSA, IPRA, estabelece o Fiscal Único como órgão do instituto. A Sociedade Duarte Giesta & Associado, SROC, foi designada por um período de três anos como Fiscal Único do ISSA, IPRA através do Despacho Conjunto, de 28 de novembro, do Vice-Presidente do Governo, Emprego e Competitividade Empresarial e da Secretária Regional da Solidariedade Social.

3 – ATRIBUIÇÕES E COMPETÊNCIAS

A atividade do ISSA, IPRA é exercida a nível regional sob a tutela da Secretaria Regional da Solidariedade Social.

Organizado numa estrutura central, dispõe de serviços desconcentrados e desenvolve atuações específicas nas diversas áreas, sendo responsável por:

- a) Gerir os regimes de segurança social que por lei ou regulamento sejam cometidos às instituições de segurança social na Região Autónoma dos Açores;
- b) Estudar e propor medidas visando a permanente adequação dos regimes;
- c) Colaborar na definição e adequação da política financeira da segurança social;
- d) Participar na elaboração do plano global da segurança social;
- e) Preparar o orçamento da segurança social da Região Autónoma dos Açores, apreciando, integrando e compatibilizando os orçamentos parcelares, e assegurar, coordenar e controlar a respetiva execução;
- f) Elaborar a conta da segurança social da Região Autónoma dos Açores, a submeter à aprovação dos órgãos competentes;
- g) Colaborar na definição dos procedimentos contabilísticos a adotar no sistema da segurança social;
- h) Assegurar o desenvolvimento de ações de natureza preventiva, terapêutica e promocional, numa perspetiva integrada e tendencialmente personalizada para a consecução dos objetivos da ação social;
- i) Promover a mobilização de recursos da própria comunidade na prossecução das ações a que se refere a alínea anterior;
- j) Colaborar no estudo de medidas de política e intervenção social;
- k) Celebrar acordos, contratos ou protocolos de cooperação;
- l) Fiscalizar os serviços e equipamentos de apoio social, incluindo os de fins lucrativos;
- m) Garantir o cumprimento dos direitos e obrigações dos beneficiários e contribuintes do sistema de segurança social da Região;

- n) Assegurar, nos termos da lei, assessoria técnica aos tribunais em matéria de promoção e proteção de crianças e jovens em risco e tutelar cível;
- o) Exercer os poderes sancionatórios no âmbito dos ilícitos de mera ordenação social relativos a beneficiários e contribuintes, nos termos legais;
- p) Proceder à recolha, tratamento e elaboração de dados estatísticos de interesse específico para a ação da segurança social;
- q) Colaborar na verificação, acompanhamento, avaliação e informação, nos domínios orçamental, económico e patrimonial, da atividade dos organismos e serviços que integram o sistema de segurança social regional, no âmbito do sistema de controlo interno da administração financeira do Estado;
- r) Assegurar a gestão e administração dos bens e direitos de que seja titular e que constituem o património da segurança social da Região Autónoma dos Açores;
- s) Promover, no âmbito da segurança social da Região Autónoma dos Açores, estudos e avaliações do património;
- t) Otimizar a gestão dos recursos financeiros da segurança social da Região Autónoma dos Açores;
- u) Receber as contribuições e quotizações, assegurando e controlando a sua arrecadação, bem como dos demais recursos financeiros consignados no orçamento da segurança social da Região Autónoma dos Açores;
- v) Assegurar o abastecimento financeiro dos organismos e serviços com suporte no orçamento da segurança social da Região Autónoma dos Açores;
- w) Assegurar a rendibilização de excedentes de tesouraria, nomeadamente mediante o recurso a instrumentos disponíveis no mercado;
- x) Participar, na forma prevista na lei, nas ações de proteção civil;
- y) Exercer as demais atribuições previstas na lei.

4 – ESTRUTURA E RECURSOS HUMANOS

À data de 31.12.2017, o organigrama do ISSA, IPRA, apresentava a seguinte estrutura:

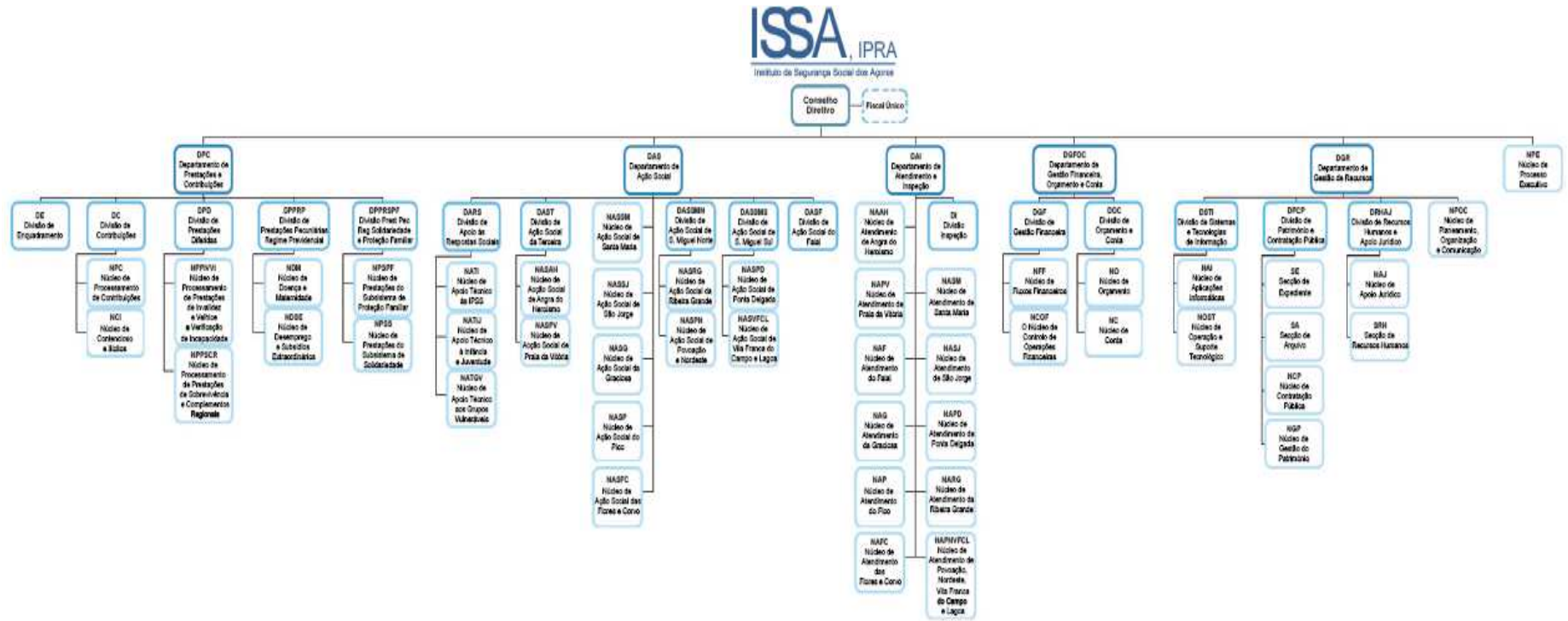


Figura 1 – Organigrama do ISSA,IPRA

Em 31.12.2017, o ISSA contava com 531 trabalhadores, dos quais 108 do sexo masculino e 423 do sexo feminino.

Comparativamente com o total de efetivos de 2016, constatamos que o quadro do ISSA, IPRA, sofreu um decréscimo de 1%, sendo o valor de referência de 2016 de 537 colaboradores.

Número de efetivos reportado a 31 de dezembro, discriminado por pessoal do quadro e fora do quadro, carreiras e categorias, departamentos e serviços

	Pessoal Dirigente superior		Pessoal Dirigente intermédio		Técnico Superior		Pessoal de Inspeção		Informático		Docente		Assistente Técnico		Assistente operacional		Médico		Enfermeiros		Téc. Diagn. e Terapêutica		Outro		Total		
	M	F	M	F	M	F	M	F	M	F	M	F	M	F	M	F	M	F	M	F	M	F	M	F	M	F	
Nomeação definitiva							12	13																		12	13
Nomeação transitória por tempo indeterminado																											0
Nomeação transitória por tempo determinado																											0
Contrato de trabalho em funções públicas por tempo indeterminado					13	72			12	4	0	4	56	280	9	19									90	379	
Contrato de trabalho em funções públicas a termo resolutivo certo																										0	
Contrato de trabalho em funções públicas a termo resolutivo incerto						2																				0	
Comissão de serviço no âmbito da Lei de Carreiras, Vínculos e Remunerações - Lei n.º 12-A/2008			3	5	14																					5	
Comissão de serviço no âmbito do código de trabalho																										0	
Outras situações						2							1						1						9	1	
Total de efetivos			3	5	14	13	76	12	13	12	4	0	4	57	280	9	19								9	108	423

Quadro 1 - Nº de trabalhadores por sexo, segundo a modalidade de grupo/cargo/carreira em 2017

Encargos com o pessoal no ano de 2017 (OSS)

OSS - DA31001;DA113009;DA111004	Administração	2016	2017	% Variação
D.01	Despesas com pessoal	12.032.390,63 €	12.248.232,39 €	1,79%
D.01.01	Remun.cert.e perman.	9.766.362,00 €	10.037.666,47 €	2,78%
D.01.02	Abon.var.ou event.	60.292,45 €	57.298,67 €	-4,97%
D.01.03	Segurança Social	2.205.736,18 €	2.153.267,25 €	-2,38%

Quadro 2 – Encargos com o pessoal no ano de 2017 - OSS

Em 2017 foram despendidos 12.248.232,39€ com encargos de pessoal, verificando-se um acréscimo de 1,79%, face ao ano transato, sendo esse valor em 2016 de 12.032.390,63€. No entanto, o orçamento da Região Autónoma dos Açores assegura uma parte das despesas com pessoal do instituto, uma vez que, o orçamento da segurança social não prevê a dotação suficiente para fazer face às mesmas.

Nesta análise, verificou-se também que a rubrica “Remunerações Certas e Permanentes” foi aquela que maior impacto teve no total de encargos com pessoal, nos exercícios de 2016 e 2017.

5 – PRESTAÇÃO DE CONTAS

De acordo com o normativo legal em vigor, apresentam-se os documentos de prestação de contas do ISSA, IPRA relativos ao exercício de 2017 de acordo com o Plano Oficial de Contabilidade das Instituições do Sistema de Solidariedade e de Segurança Social (POCISSSS), aprovado pelo Decreto-Lei nº 12/2002, de 25 de janeiro, incluindo, para além daqueles os elementos adicionais, definidos pelo Tribunal de Contas na Instrução nº1/2004- 2ª secção, publicada no Diário da república II série, de 14 de fevereiro de 2004.

Os trabalhos de encerramento contabilístico do ano de 2017 decorreram em tempo considerado oportuno, refletindo o esforço desenvolvido.

Nos fechos mensais dos períodos contabilísticos foram sempre cumpridos os prazos estabelecidos, garantindo desta forma a estabilidade na informação reportada.

Ao nível da arrecadação de receita de contribuições, verificou-se em 2017, à semelhança de 2016, uma maior coordenação entre as equipas do ISSA, IPRA e do II, IP - GC e SIF, para que as contribuições entregues no mês fossem contabilizadas atempadamente face ao calendário definido para o encerramento dos períodos contabilísticos, permitindo assim uma execução orçamental suportada nos dados residentes em SIF.

O presente relatório retrata a prestação de contas no âmbito do Orçamento da Segurança Social, para o qual foram criadas as divisões no sistema de informação financeira, sendo a divisão 0001 para as transações afetas ao Orçamento da Região Autónoma dos Açores e a divisão diferente de 0001 relativa às transações do Orçamento da Segurança Social, de forma a extrairmos a informação para efeitos de consolidação do Orçamento da Segurança Social.

6 – ORÇAMENTO E EXECUÇÃO ORÇAMENTAL

6.1 – ALTERAÇÕES ORÇAMENTAIS

Neste relatório são apresentadas, em síntese, as alterações registadas até 31 de dezembro de 2017, às previsões de receita e às dotações de despesa do Orçamento da Segurança Social, aprovado pela Lei n.º 82-B/2014, de 31 de dezembro, estando as respetivas normas de execução orçamental estabelecidas no Decreto-Lei n.º 36/2015, de 9 de março.

Nos quadros seguintes estão sintetizadas as alterações aprovadas relativamente ao orçamento inicial, bem como, a evolução que o Orçamento da Segurança Social corrigido foi assumindo ao longo do exercício.

8.3.1.2 - Alterações Orçamentais - Receita

Económica/Conta	Descrição	Previsões Iniciais	Alterações Orçamentais			Previsões Corrigidas
			Créditos Especiais Corrigidos	Reforços	Anulações	
R	Receitas	222.664.839,50	0	15.115.936,00	501	237.780.274,50
R.03	Cont.SS.CGA.ADSE	214.583.000,00	0	15.115.435,00	0	229.698.435,00
R.03.01	Sistema Previdencial	214.400.000,00	0	15.115.435,00	0	229.515.435,00
R.03.01.01	Quotiz trabalhadores	90.900.000,00	0	5.651.260,00	0	96.551.260,00
R.03.01.01.01	Cotizações Trabalh.	90.900.000,00	0	5.651.260,00	0	96.551.260,00
R.03.01.02	Contribuições	123.500.000,00	0	9.464.175,00	0	132.964.175,00
R.03.01.02.01	Contrib.s./Rend.Trab.	123.500.000,00	0	9.464.175,00	0	132.964.175,00
R.03.02	Reg.comp.especiais	183.000,00	0	0	0	183.000,00
R.03.02.01	Reg.especiais	183.000,00	0	0	0	183.000,00
R.03.02.01.99	Outros reg.especiais	183.000,00	0	0	0	183.000,00
R.04	Taxas multas penal.	1.770.000,00	0	500	0	1.770.500,00
R.04.01	Taxas	473.000,00	0	0	0	473.000,00
R.04.01.01	Taxas justiça	473.000,00	0	0	0	473.000,00
R.04.02	Multas outras penal.	1.297.000,00	0	500	0	1.297.500,00
R.04.02.01	Juros de mora	1.100.000,00	0	0	0	1.100.000,00
R.04.02.01.01	Contribuições	1.100.000,00	0	0	0	1.100.000,00
R.04.02.04	Coimas contra orden.	197.000,00	0	0	0	197.000,00
R.04.02.99	Multas penalid diver	0	0	500	0	500
R.04.02.99.01	Multas proc.discipli	0	0	500	0	500
R.05	Rendim.da propried.	1.075.800,00	0	0	0	1.075.800,00
R.05.02	Juros-Soc financ.	1.060.000,00	0	0	0	1.060.000,00
R.05.02.01	Bancos e Inst. Fin.	1.060.000,00	0	0	0	1.060.000,00
R.05.02.01.12	Depósitos à Ordem	10.000,00	0	0	0	10.000,00
R.05.02.01.13	Depósitos a prazo	1.050.000,00	0	0	0	1.050.000,00
R.05.02.01.13.99	Outros	1.050.000,00	0	0	0	1.050.000,00
R.05.10	Rendas	15.800,00	0	0	0	15.800,00
R.05.10.03	Habitacões	13.000,00	0	0	0	13.000,00
R.05.10.03.02	Outras Entidades	13.000,00	0	0	0	13.000,00
R.05.10.04	Edifícios	2.800,00	0	0	0	2.800,00
R.05.10.04.02	Outras Entidades	2.800,00	0	0	0	2.800,00
R.06	Transf.correntes	352.716,00	0	1	1	352.716,00
R.06.06	Segurança Social	332.716,00	0	1	1	332.716,00
R.06.06.01	Sistema SolSegSocial	0	0	1	0	1
R.06.06.01.01	IGFSS	0	0	1	0	1
R.06.06.02	Partic.Port.pr.cofin	332.716,00	0	0	1	332.715,00
R.06.06.02.01	IGFSS	332.716,00	0	0	1	332.715,00
R.06.06.02.01.01	Proj. c/sup. OSS	332.716,00	0	0	1	332.715,00
R.06.09	Resto do Mundo	20.000,00	0	0	0	20.000,00
R.06.09.01	UE-Instituições	20.000,00	0	0	0	20.000,00
R.06.09.01.01	UE-Inst.Sub ASoc	20.000,00	0	0	0	20.000,00
R.07	Venda bens serv.corr	20.000,00	0	0	0	20.000,00
R.07.02	Serviços	20.000,00	0	0	0	20.000,00
R.07.02.99	Outros	20.000,00	0	0	0	20.000,00
R.07.02.99.01	Compart.Acção Social	20.000,00	0	0	0	20.000,00
R.08	Outras receit corr.	2.018.892,00	0	0	0	2.018.892,00
R.08.01	Outras	133.500,00	0	0	0	133.500,00
R.08.01.01	Pré.tx.gar.ris.dif.C	32.025,00	0	0	0	32.025,00
R.08.01.99	Outras	101.475,00	0	0	0	101.475,00
R.08.02	Subsídios	1.885.392,00	0	0	0	1.885.392,00
R.08.02.09	Segurança social	1.885.392,00	0	0	0	1.885.392,00
R.08.02.09.01	C/Comun - FSE	169.855,00	0	0	0	169.855,00
R.08.02.09.03	C/Comun - FEAC	1.715.537,00	0	0	0	1.715.537,00
R.10	Transferên.capital	180.000,00	0	0	0	180.000,00
R.10.09	Resto do Mundo	180.000,00	0	0	0	180.000,00
R.10.09.01	UE-Instituições	180.000,00	0	0	0	180.000,00
R.10.09.01.01	AS-Part.Comunitária	180.000,00	0	0	0	180.000,00
R.15	Rep.não abat.pagam	2.501.010,00	0	0	500	2.500.510,00
R.15.01	Rep.não abat.pagam	2.501.010,00	0	0	500	2.500.510,00
R.15.01.01	Rep.não abat.pagam	2.501.010,00	0	0	500	2.500.510,00
R.16	Sald.gerenc.anterior	163.421,50	0	0	0	163.421,50
R.16.01	Saldo orçamental	163.421,50	0	0	0	163.421,50
R.16.01.02	Na posse sector S.S.	163.421,50	0	0	0	163.421,50
R.16.01.02.01	C/ aplicação despesa	163.421,50	0	0	0	163.421,50

Quadro 3 – Orçamento Receita OSS – por classificação económica

Da análise efetuada ao quadro anterior pode observar-se que o orçamento inicial aprovado registou um aumento em 7%, na ordem dos 15.115.435€, originado um valor global da previsão corrigidas da receita em 2017 atingiu os 237.780.274,50€.

As receitas correntes apresentam em grande parte a variação, justificada pela rubrica orçamental de contribuições à Segurança Social:

Económica/Conta	Descrição	Previsões Iniciais	Alterações orçamentais		Previsões Corrigidas	Variação Absoluta	Variação Percentual
			Reforços	Anulações			
R.03	Cont.SS.CGA.ADSE	214.583.000,00	15.115.435,00	0	229.698.435,00	15.115.435,00	7%

Relativamente às alterações orçamentais das despesas, apresenta-se em seguida o quadro que contempla as dotações iniciais de 2017, os créditos especiais, as anulações e reforço ocorridos até 31 de dezembro de 2017 e as dotações corrigidas a 31 de dezembro de 2017.

Económica/Conta	Descrição	Dotações Iniciais	Alterações Orçamentais				Dotações Corrigidas	Variação Absoluta	Variação Percentual
			Reforços	Anulações	Créditos Especiais	Rep. Abat. pag.			
D	Despesas	222.664.839,50	22.521.477,00	7.406.042,00	0	1.819.800,06	237.780.274,50	15.115.435,00	7%
D.01	Despesas com pessoal	12.306.734,00	305.076,00	328.704,00	0	2.352,38	12.283.106,00	-23.628,00	0%
D.02	Aquis.bens e serv.	3.627.518,00	205.485,00	178.152,00	0	5.345,57	3.654.851,00	27.333,00	1%
D.03	Juros e out. encarg.	44.000,00	0	0	0	2.153,49	44.000,00	0,00	0%
D.04	Transferên.correntes	202.682.166,50	21.058.339,00	6.115.765,00	0	1.809.948,62	217.624.740,50	14.942.574,00	7%
D.05	Subsídios	713.421,00	138.000,00	138.000,00	0	0	713.421,00	0,00	0%
D.06	Outr.desp.correntes	301.000,00	171.767,00	2.611,00	0	0	470.156,00	169.156,00	56%
D.07	Aq. Bens de Capital	2.310.000,00	642.810,00	642.810,00	0	0	2.310.000,00	0,00	0%
D.08	Transfer. de capital	680.000,00	0	0	0	0	680.000,00	0,00	0%

8.3.1 - Alterações Orçamentais - Despesa

Económica/Conta	Descrição	Dotações Iniciais	Reforços	Anulações	Créditos Especiais	Rep. Abat. pag.	Dotações Corrigidas
D	Despesas	222.664.839,50	22.521.477,00	7.406.042,00	0	1.819.800,06	237.780.274,50
D.01	Despesas com pessoal	12.306.734,00	305.076,00	328.704,00	0	2.352,38	12.283.106,00
D.01.01	Remun.cert.e perman.	9.971.243,00	283.110,00	190.927,00	0	2.270,79	10.063.426,00
D.01.01.02	Orgãos sociais	130.910,00	10.620,00	20.008,00	0	0	121.522,00
D.01.01.03	Pessoal quadros-RFP	6.956.561,00	105.840,00	91.358,00	0	2.104,58	6.971.043,00
D.01.01.03.01	Pessoal em funções	6.956.561,00	105.840,00	91.358,00	0	2.104,58	6.971.043,00
D.01.01.04	Pessoal quadros- CIT	30.896,00	0	3.575,00	0	0	27.321,00
D.01.01.04.01	Pessoal em funções	30.896,00	0	3.575,00	0	0	27.321,00
D.01.01.08	P.aguard.aposentação	7.288,00	4.000,00	3.749,00	0	0	7.539,00
D.01.01.09	P.em qq out.situação	907.975,00	41.840,00	43.499,00	0	0	906.316,00
D.01.01.11	Representação	73.631,00	0	4.980,00	0	0	68.651,00
D.01.01.12	Suplement.e prémios	191.232,00	0	16.365,00	0	0	174.867,00
D.01.01.13	Subsídio de refeição	425.250,00	37.200,00	1.433,00	0	117,52	461.017,00
D.01.01.14	Subs.férias e Natal	1.247.500,00	83.610,00	5.960,00	0	48,69	1.325.150,00
D.01.01.14.01	Subsídio de Férias	637.750,00	50.000,00	5.924,00	0	0	681.826,00
D.01.01.14.02	Subsídios de Natal	609.750,00	33.610,00	0	0	48,69	643.324,00
D.01.02	Abon.var.ou event.	74.367,00	0	17.067,00	0	0	57.300,00
D.01.02.02	Horas extraordinár.	5.000,00	0	1.989,00	0	0	3.011,00
D.01.02.04	Ajudas de custo	17.700,00	0	6.391,00	0	0	11.309,00
D.01.02.05	Abono para falhas	51.367,00	0	8.387,00	0	0	42.980,00
D.01.02.14	Out.ab.em num.ou esp	300	0	300	0	0	0
D.01.03	Segurança Social	2.261.124,00	21.966,00	120.710,00	0	81,59	2.162.380,00
D.01.03.03	Sub.fam.crian.e jov.	28.015,00	1.480,00	83	0	81,59	29.412,00
D.01.03.04	Outras prest.famil.	21.247,00	1.462,00	10	0	0	22.699,00
D.01.03.05	Contribuições p/ SS	2.147.369,00	19.024,00	93.088,00	0	0	2.073.305,00
D.01.03.05.01	CGA	1.928.750,00	15.104,00	75.194,00	0	0	1.868.660,00
D.01.03.05.02	Seg. Social	218.619,00	3.920,00	17.894,00	0	0	204.645,00
D.01.03.06	Ac.serv.e doen.prof	1.667,00	0	1.529,00	0	0	138
D.01.03.10	Out.desp.seg.social	62.826,00	0	26.000,00	0	0	36.826,00
D.01.03.10.01	Parentalidade	62.826,00	0	26.000,00	0	0	36.826,00
D.02	Aquis.bens e serv.	3.627.518,00	205.485,00	178.152,00	0	5.345,57	3.654.851,00
D.02.01	Aquisição de bens	2.126.589,00	10.177,00	17.272,00	0	0	2.119.494,00
D.02.01.02	Combust.e lubrific.	38.948,00	3.700,00	500	0	0	42.148,00
D.02.01.04	Limpeza e higiene	1.661,00	0	0	0	0	1.661,00
D.02.01.07	Vestuár.e art.pess.	1.798,00	59	1.755,00	0	0	102
D.02.01.08	Mater.de escritório	55.667,00	865	12.069,00	0	0	44.463,00
D.02.01.17	Ferramentas e utens.	0	156	0	0	0	156
D.02.01.18	Livros e docum.téc.	500	0	500	0	0	0
D.02.01.21	Outros bens	2.028.015,00	5.397,00	2.448,00	0	0	2.030.964,00
D.02.02	Aquisição serviços	1.500.929,00	195.308,00	160.880,00	0	5.345,57	1.535.357,00
D.02.02.01	Encargos instalações	257.527,00	5.657,00	5.000,00	0	1.741,02	258.184,00
D.02.02.02	Limpeza e higiene	176.380,00	8.631,00	3.375,00	0	0	181.636,00
D.02.02.03	Conservação de bens	110.794,00	29.323,00	38.420,00	0	0	101.697,00
D.02.02.03.02	Outras Entidades	110.794,00	29.323,00	38.420,00	0	0	101.697,00
D.02.02.04	Locação de edifícios	144.789,00	2.410,00	7.846,00	0	0	139.353,00
D.02.02.04.02	Outras Entidades	144.789,00	2.410,00	7.846,00	0	0	139.353,00
D.02.02.09	Comunicações	205.869,00	5.096,00	24.709,00	0	505,4	186.256,00
D.02.02.09.01	Acessos à internet	5.996,00	1.900,00	2.550,00	0	0	5.346,00
D.02.02.09.03	Comun. fixas voz	47.323,00	3.000,00	18.373,00	0	0	31.950,00
D.02.02.09.04	Comun. móveis	12.295,00	0	3.765,00	0	0	8.530,00
D.02.02.09.99	Outros serv. comunic	140.255,00	196	21	0	505,4	140.430,00
D.02.02.10	Transportes	3.000,00	1.025,00	2.283,00	0	0	1.742,00
D.02.02.12	Seguros	11.000,00	7.501,00	0	0	685,23	18.501,00
D.02.02.12.02	Outros	11.000,00	7.501,00	0	0	685,23	18.501,00
D.02.02.13	Deslocação e estadas	47.300,00	9.560,00	6.602,00	0	166,57	50.258,00
D.02.02.14	Est.parec.proj.cons.	1.247,00	3.324,00	1.229,00	0	0	3.342,00
D.02.02.14.99	Outros	1.247,00	3.324,00	1.229,00	0	0	3.342,00
D.02.02.15	Formação	2.000,00	50	1.000,00	0	0	1.050,00
D.02.02.15.01	Tecnol.Inform.Comun.	1.000,00	0	1.000,00	0	0	0
D.02.02.15.99	Outras	1.000,00	50	0	0	0	1.050,00
D.02.02.17	Publicidade	2.675,00	37.902,00	9.898,00	0	0	30.679,00

No conjunto das alterações orçamentais aprovadas para a despesa merecem destaque:

- As “**DESPESAS CORRENTES**” que apresentam um acréscimo de 15.115.435 € face às dotações iniciais de 219.674.839,50€, sendo que contribuíram, essencialmente:
 - **D.01 – Despesas com pessoal**

Ao nível do Agrupamento D.01 - Despesas com pessoal, verificou-se um decréscimo de 23.628€ face às dotações iniciais de 12.306.734€, o que em termos percentuais se refletiu numa variação nula.

Ao nível dos reforços de salientar as variações verificadas nas económicas de Despesa:

- D.01.01.09 – Pessoal em Qualquer Outra Situação
- D.01.01.14.01/02 – Subsídio de Férias e Natal
- D.01.03.05.01 – CGA

Ao nível das anulações de salientar as variações verificadas nas económicas de Despesa:

- D.01.01.03.01 – Pessoal em Funções
- D.01.02.14 – Outros Abonos em Numerário e em Espécie
- D.01.03.10.01 – Parentalidade

Estes reforços e anulações derivaram da necessidade de se ajustar as económicas em causa às necessidades de execução orçamental, aquando da integração contabilística mensal dos vencimentos.

- **D.02 – Aquisição de bens e serviços**

Ao nível do Agrupamento D.02 – Aquisição de Bens e Serviços, verificou-se um acréscimo de 27.333€ face às dotações iniciais de 3.627.518€, o que em termos percentuais se refletiu numa variação de 1%.

Ao nível do Agrupamento D.02.01– Aquisição de Bens, verificou-se um decréscimo de 7.095€ face às dotações iniciais de 2.126.589€, o que em termos percentuais se refletiu numa variação nula.

Ao nível do Agrupamento D.02.02– Aquisição de Serviços, verificou-se um acréscimo de 34.428€ face às dotações iniciais de 1.500.929€, o que em termos percentuais se refletiu numa variação de 2%.

Estes reforços e anulações derivaram da necessidade de se ajustar as económicas em causa às necessidades de execução orçamental, ao nível da aquisição de Bens e Serviços do ISSA, IPRA.

▪ **D.03 – Juros e Outros Encargos**

Ao nível do Agrupamento D.03 – Juros e Outros Encargos, não se verificou qualquer alteração orçamental no decorrer do exercício de 2017.

▪ **D.04 – Transferências correntes**

Ao nível do Agrupamento D.04 – Transferências Correntes, verificou-se um acréscimo de 14.942.574€ face às dotações iniciais de 202.682.166,50€, o que em termos percentuais se refletiu numa variação de 7%.

Ao nível dos reforços de salientar as variações verificadas nas económicas de Despesa:

- D.04.07.02.02 – RMG/RSI – CLAS`S/NLI, económica de processamento dos protocolos de RSI.

- D.04.07.03.01.99 – Outros, económica de processamento de Acordos de Cooperação – IPSS`S

- D.04.08.03.01.01 – RMG/RSI

- D.04.08.05.01.01 – Abono de Família
- D.04.08.09.01.01 – Subsídio de Doença
- D.04.08.09.01.03 – Prestação de Maternidade
- D.04.08.09.01.05 – Subsídio de Desemprego, Desemprego Provisório Majoração

Ao nível das anulações de salientar as variações verificadas nas económicas de Despesa:

- D.04.03.05.03 – CGA- Pens. Unificadas
- D.04.06.00.01 – Inst. Gest. Fin. S. S
- D.04.07.03.02.25 – Programa de Emergência Alimentar
- D.04.08.03.03.01 - Pensão – Invalidez
- D.04.08.03.11 – Subsídio Social de Desemprego
- D.04.08.03.13 – Subsídio Social de Maternidade
- D.04.08.04.01.23 – P.A. Meio Natural de Vida
- D.04.08.06.01.05 – Subs. Vitalício. Complemento Extraordinário Vitalício
- D.04.08.08.01.02 – Compensação Salarial

Estes reforços e anulações derivaram da necessidade de se ajustar as económicas em causa às necessidades de execução orçamental, ao nível do Agrupamento D.04 – Transferências Correntes, destacando-se neste agrupamento os reforços ao nível das Prestações Sociais.

▪ **D.05 – Subsídios**

Ao nível do Agrupamento D.05 – Subsídios, não se verificou qualquer acréscimo face às dotações iniciais de 713.421€.

Ao nível dos reforços de salientar a variação verificada na económica de Despesa:

- D.05.07.02.01 – Com suporte FSS, económica de processamento dos subsídios eventuais.

Ao nível das anulações de salientar a variação verificada na económica de Despesa:

- D.05.08.02 – Subs. Ação Social, tendo sido a contrapartida do reforço verificado na económica - D.05.07.02.01 – Com suporte FSS.

▪ **D.06 – Outras despesas correntes**

Ao nível do Agrupamento D.06 – Outras Despesas Correntes, verificou-se um acréscimo de 169.156€ face às dotações iniciais de 301.000€, o que em termos percentuais se refletiu numa variação de 56%.

Ao nível dos reforços de salientar a variação verificada na económica de Despesa:

- D.06.02.03 – Outras Despesas Correntes, económica de processamento das Restituições de Contribuições.

As dotações de “**DESPESAS DE CAPITAL**” não apresentaram qualquer variação no decorrer do exercício de 2017

▪ **D.07 – Aquisição de bens de capital**

Ao nível do Agrupamento D.07 – Aquisição de Bens de Capital, as alterações orçamentais efetuadas foram inter-rubricas, mantendo-se as Dotações Corrigidas idênticas às Dotações Iniciais, perfazendo o montante de 2.310.000 €.

▪ **D.08 – Transferências de capital**

Ao nível do Agrupamento D.08 – Transferências de Capital, não se verificou qualquer alteração orçamental no decorrer do exercício de 2017.

6.2 - RECEITAS

Análise evolutiva da receita 2017/2015 na RAA

Descrição	2015	2016	2017	Var 16/17
	Contribuições cotizações	219.243.771,07	212.041.699,26	232.776.964,22
Rendimentos de propriedade	1.085.502,86	980.444,63	830.029,42	-15,34%
Outras receitas	4.042.734,93	3.988.235,07	2.296.460,27	-42,42%
TRF ISSA,IPRA	0,00	28.373,54		-100,00%
TOTAL	224.372.008,86	217.038.752,50	235.903.453,91	8,69%

Quadro 5 - Análise evolutiva da receita 2017/2015 na RAA

Contribuições e cotizações

A receita cobrada em contribuições pelo ISSA, IPRA evidenciou, entre janeiro e dezembro de 2017, um aumento de 9,78% face a 2016, atingindo um total de 232.776.964,22€. O crescimento da receita em causa foi em termos absolutos de 20.735.264,96€.

Este aumento pode dever-se à diminuição da taxa de desemprego na RAA, atendendo à informação do 4º trimestre da publicação – Mercado de Trabalho – do Serviço Regional de Estatística dos Açores:

“A população empregada nos Açores, neste trimestre, estima-se em 111.899 indivíduos, apresentando um aumento em termos homólogos (3,7% correspondendo a 3.968 empregados) e uma diminuição em termos trimestrais (0,4% correspondendo a 452 empregados).”

Rendimentos de propriedade

Este capítulo regista, conforme DL nº 26/2002 de 14 de fevereiro, as receitas provenientes do rendimento de ativos financeiros (depósitos bancários).

Na rubrica de rendimentos, o valor arrecadado em 2017 ascendeu a 830.029,42€, evidenciando um decréscimo de 10,7%, comparativamente com 2015, para o qual concorreram nomeadamente os rendimentos obtidos na rendibilização de excedentes de tesouraria junto do sistema financeiro.

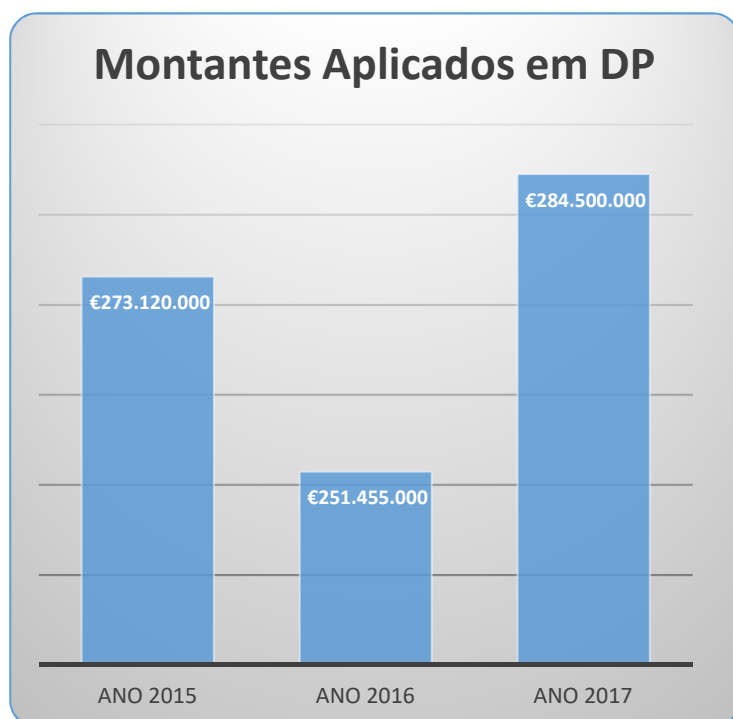
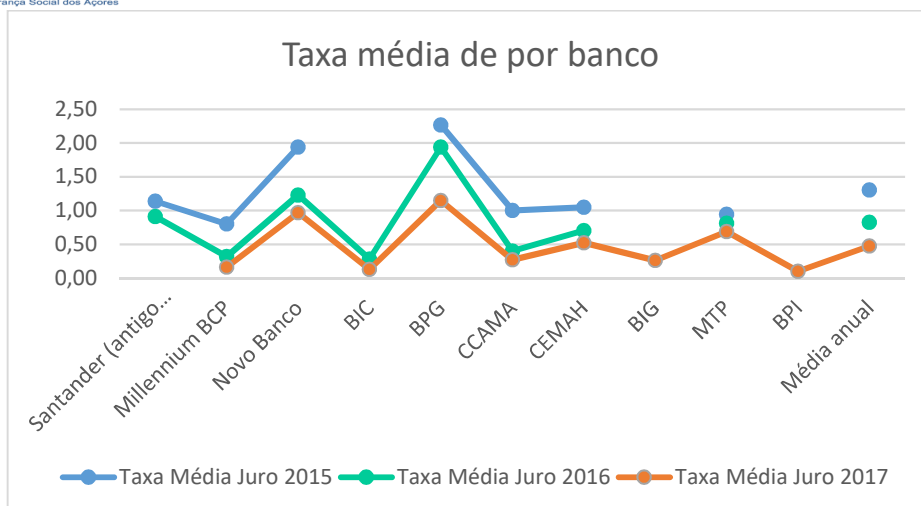
Relativamente às aplicações em depósitos a prazo (DP), no decurso de 2017:

- Foram constituídas 238 aplicações, no montante total de 284.500.000€.
- O prazo médio das aplicações constituídas foi de 117 dias à taxa média de 0,69%.

O número de aplicações em 2015 foi de 195, em 2016 subiu para 210 e em 2017 atingiram-se as 238 aplicações. O prazo médio aumentou de 116 para 147 dias de 2015 para 2016 e diminuiu para 117 dias em 2017.

No triénio 2015-2017 verifica-se o decréscimo dos juros recebidos de aplicações em DP. De 2015 para 2016 o decréscimo da receita de juros tem origem na diminuição de recebimentos de contribuições e da taxa de juro.

Em 2017, verifica-se um aumento dos valores aplicados, no entanto, o decréscimo das taxas para quase metade do ano anterior, originou novamente a diminuição dos juros recebidos (819.065€), conforme ilustrado nos seguintes gráficos:



OUTRAS RECEITAS

Nesta rubrica, em 2017, encontra-se registado o valor de 2.595.787,28 €, refletindo um decréscimo de 35% em relação ao exercício de 2015, cuja receita se havia situado em 3.988.235,07€.

- **TAXAS, MULTAS E PENALIDADES**

Nos termos do DL nº 26/2002 de 14 de fevereiro, incluem-se neste capítulo taxas, onde se incluem os pagamentos em contrapartida da emissão de licenças e da prestação de serviços, nos termos da lei, não havendo qualquer relação de valor entre os aludidos pagamentos e o custo dos serviços prestados.

No grupo das multas e outras penalidades engloba-se as receitas provenientes da aplicação de multas pela transgressão da lei, posturas e outros regulamentos.

No ISSA, IPRA, são parte essencial desta rubrica os **juros de mora de contribuições** que em 2017, ascenderam a 1.048.268,87 €

O valor constante na económica R.04.01.01 – Taxas de Justiça, corresponde ao valor recebido das referidas taxas por conta de processos executivos que em 2017, é de 308.413,32€, refletindo uma variação negativa no biénio 2017/2016, no montante de 86.173,61€.

- **VENDA DE BENS E SERVIÇOS**

Conforme DL nº 26/2002 de 14 de fevereiro, neste capítulo incluem-se, na generalidade, as receitas quer com o produto da venda dos bens, inventariados ou não, que inicialmente não tenham sido classificados como bens de capital ou de investimento, quer ainda com os recebimentos de prestação de serviço.

- **REPOSIÇÕES NÃO ABATIDAS AOS PAGAMENTOS (RNAP'S)**

Conforme previsto no DL nº 26/2002 de 14 de fevereiro, no capítulo das reposições não abatidas nos pagamentos estão incluídas as receitas resultantes das entradas de fundos na tesouraria em resultado de pagamentos orçamentais indevidos, ocorridos em anos anteriores, ou em razão de não terem sido utilizados, na globalidade ou em parte, pelas entidades que os receberam. Contudo, neste capítulo só se registam as devoluções que

têm lugar depois de encerrado o ano financeiro em que ocorreu o pagamento. Caso contrário, ou seja, no caso das devoluções terem lugar antes do encerramento do ano financeiro estamos perante reposições abatidas nos pagamentos. Estas últimas implicam unicamente correções da dotação utilizada e do respetivo saldo disponível e, portanto, não são tidas como receita orçamental.

As RNAP's, atingiram em 2017, o montante de 1.036.462,66€, estas dizem respeito fundamentalmente à recuperação de valores pagos indevidamente em receitas de abono de família, subsídio de doença e subsídio de desemprego.

Receita por Classificação Económica

Quadro 6 - Decomposição da receita arrecadada por grandes rubricas de classificação económica								
Capítulo	Receitas	Orçamento revisto	Execução orçamental	Peso relativo de cada rubrica		Grau de Execução Orçamental em %	Desvio Orçamental	
				No total do Orçamento	No total da Receita Efetiva		Exec. Orç.- OSS Revisto	Valor
	Receitas Correntes	234.936.343,00 €	233.532.374,28 €	99%	99%	99,4%	-1.403.968,72 €	-1%
3	Contribuições para a Segurança Social	229.698.435,00 €	231.086.372,67 €	97%	98%	100,6%	1.387.937,67 €	1%
4	Taxas, multas e outras penalidades	1.770.500,00 €	1.429.234,54 €	1%	1%	80,7%	-341.265,46 €	-19%
5	Rendimentos da propriedade	1.075.800,00 €	830.029,42 €	0%	0%	77,2%	-245.770,58 €	-23%
6	Transferências correntes	352.716,00 €	860,40 €	0%	0%	0,2%	-351.855,60 €	-100%
7	Vendas de bens e serviços correntes	20.000,00 €	19.922,02 €	0%	0%	99,6%	-77,98 €	0%
8	Outras receitas de capital	2.018.892,00 €	165.955,23 €	1%	0%	8,2%	-1.852.936,77 €	-92%
	Receitas de Capital	180.000,00 €	0,00 €	0%	0%	0,0%	-180.000,00 €	-100%
10	Transferência de capital	180.000,00 €	0,00 €	0%	0%	0,0%	-180.000,00 €	-100%
	Outras Receitas	2.663.931,50 €	2.371.079,63 €	1%	1%	89,0%	-292.851,87 €	-11%
15	Reposições não abatidas nos pagamentos	2.500.510,00 €	2.371.079,63 €	1%	1%	94,8%	-129.430,37 €	-5%
16	Saldo gerência anterior integrado	163.421,50 €	0,00 €	0%	0%	0,00%	-163.421,50 €	0%
	Receita Total do Sistema	237.780.274,50 €	235.903.453,91 €	100%	100%	99,2%	-1.876.820,59 €	-1%

Quadro 6 – Receita – por classificação económica

A receita total arrecadada pelo Sistema de Segurança Social, no decurso do ano económico de 2017, foi de 245.716.258,85€. O grau de execução orçamental da receita total foi de 98,8%, o que significa que ficaram por cobrar 2.942.035,65€ face ao valor inscrito no orçamento revisto de 248.658.294,50€.

Para o desvio registado, contribuíram maioritariamente as outras receitas de capital e transferências de capital, que representam a maioria do desvio negativo total registado entre a previsão da receita total do Sistema e a respetiva cobrança.

A receita efetiva do Sistema de Segurança Social no caso das contribuições superou a estimativa orçamental em 1.649.294,68€.

6.3 - EVOLUÇÃO DAS DESPESAS NO TRIÊNIO 2017/2015

Análise Evolutiva da despesa 2017/2015 na RAA (OSS)					
Subsistema	Descrição	2015	2016	2017	Var 16/17
Ação Social	Transferências Subsídios de Capital-IPSS	498.632,57	498.894,90	500.000,00	0,22%
	Seviço de Acolhimento doentes deslocados (SADEL)	65.900,00	0,00	0,00	0,00%
	Com.Prot.Cr.Jov.Risc	547.026,06	538.572,16	611.243,13	13,49%
	Acordos de cooperação	53.073.933,18	54.519.549,96	57.117.553,42	4,77%
	Outros Subsídios Eventuais	537.520,77	550.035,21	544.516,34	-1,00%
	Emergência Social	331.137,53	338.112,90	340.492,05	0,70%
	RA'S - FSS	272.647,03	242.759,40	132.455,67	-45,44%
	Processos Tutelares Cíveis	218.047,23	217.752,31	229.281,22	5,29%
	Prog. Alim. Aj. Carenciados	2.819,43	1.329,75	2.475,00	86,13%
	Programa Emergência Alimentar	347.115,00	190.404,10	200.794,00	5,46%
	Subsídio Famílias Acolhimento	66.099,14	50.939,66	63.016,63	23,71%
	PES - Sb.Eventuais Fam. Carência	1.962.491,99	2.068.740,50	2.095.175,80	1,28%
	Meio Natural de Vida	264.134,82	148.424,11	122.937,10	-17,17%
Total Ação Social	58.187.504,75	59.365.514,96	61.959.940,36	4,37%	
Solidariedade	Rendimento Social Inserção	18.776.692,19	22.363.134,24	24.396.360,55	9,09%
	Sub.Social Desemprego	9.121.462,73	9.003.687,21	8.692.886,17	-3,45%
	Apoio Judiciário	95.617,69	93.024,87	71.967,86	-22,64%
	Regime Não Contributivo	1.566.566,48	1.823.250,25	2.097.210,90	15,03%
	RESSAA/Reg Trans.Rurais	767.109,16	684.402,36	610.056,66	-10,86%
	Sub.Social Maternidade	1.158.764,35	1.141.114,48	985.283,02	-13,66%
	Sub.Soc.Des.Sal.Atraso	8.279,34	1.596,35	1.614,60	1,14%
Total Solidariedade	31.486.212,60	35.110.209,76	36.855.379,76	4,97%	
Proteção Familiar	Proteção Familiar - encargos família	24.911.175,16	26.464.846,82	29.333.064,13	10,84%
	Total Proteção Familiar	24.911.175,16	26.464.846,82	29.333.064,13	10,84%
Financiamento Bipartido - Regime de Repartição	Repartição Regime Geral	50.028.880,91	49.541.712,17	57.306.302,65	15,67%
	CGA - Pensões Unificadas	1.800.595,10	1.777.869,45	1.762.603,83	-0,86%
	Restituição contribuições	156.505,76	364.377,63	423.879,03	16,33%
	Pol.Ativas de Emprego e Formação Prof	187.654,09	114.886,93	42.451,62	-63,05%
	Transf Emp, H. F. P.	8.165.093,00	8.415.443,00	8.644.978,00	2,73%
	Projetos de Formação Profissional	4.855,07	4.027,30	3.549,52	-11,86%
	Outras Desp. Capital (Dações)	2.753.536,00	1.898.810,00	542.000,00	-71,46%
	Total Financiamento Bipartido	63.097.119,93	62.117.126,48	68.725.764,65	10,64%
Administração	Administração	13.000.201,17	13.364.043,66	13.570.689,56	1,55%
	Despesas de capital Administração	103.056,34	298.005,31	276.669,56	-7,16%
	Total Administração	13.103.257,51	13.662.048,97	13.847.359,12	1,36%
TOTAL	190.785.269,95	196.719.746,99	210.721.508,02	7,12%	

Quadro 7 – Análise evolutiva da despesa 2017/ 2015 na RAA

SUBSISTEMA AÇÃO SOCIAL

Este subsistema tem como objetivos fundamentais a prevenção e a intervenção em situações de carência e desigualdade socioeconómica, de dependência, de disfunção, exclusão ou vulnerabilidade sociais, bem como a integração e promoção comunitárias dos indivíduos e o desenvolvimento das respetivas capacidades.

A ação social destina-se também a assegurar a especial proteção aos grupos mais vulneráveis, nomeadamente crianças, jovens, pessoas com deficiência, idosos e outras pessoas em situação de carência económica ou social, disfunção ou marginalização social.

A ação social deve, ainda, ser conjugada com outras políticas sociais públicas, bem como ser articulada com a atividade de instituições não públicas, e concretiza-se através de:

- Serviços e equipamentos sociais;
- Programas de combate à pobreza, disfunção, marginalização e exclusão sociais;
- Prestações pecuniárias, de carácter eventual e em condições de excecionalidade;

- ***TRANSFERÊNCIAS E SUBSÍDIOS DE CAPITAL PARA AS IPSS***

Neste agrupamento são contabilizadas as importâncias a entregar a instituições particulares de ação social (IPSS's) para financiar despesas de capital.

No subgrupo D.08.07, incluem-se as transferências relativas ao financiamento do Orçamento da Segurança Social para investimentos em Instituições S/fins lucrativos. Em 2017 verifica-se um aumento de 0,22%, comparativamente com 2017.

- **ACORDOS DE COOPERAÇÃO – Contratos de Cooperação Valor Cliente - CCVC**

Neste agrupamento são contabilizadas as importâncias a transferir para as IPSSS que possuem contrato de cooperação valor cliente com o ISSA para efeitos de financiamento da sua atividade.

Neste agrupamento verifica-se um acréscimo da despesa total de 4,77%, em termos absolutos no valor de 2.598.003,46€ face a 2016. O valor total de CCVC's em 2017 cifrou-se nos 57.117.553,42€.

Em 2017 houve uma atualização de 1,23% dos CCVC's com as IPSS.

- **OUTROS SUBSÍDIOS EVENTUAIS/ FUNDO DE SOCORRO SOCIAL**

Os subsídios concedidos no âmbito da Ação Social registam um decréscimo em:

- “Outros Subsídios Eventuais”, de 1% em relação ao ano anterior.
- “Fundo de Socorro Social”, de 45,44%, no biénio 2017/2016.

- **SUBSÍDIOS ACOLHIMENTO / SUBSÍDIOS EVENTUAIS FAMÍLIAS EM CARÊNCIA/ MEIO NATURAL DE VIDA**

Nestes agrupamentos estão incluídas as transferências para famílias relativas a prestações sociais enquadradas no Subsistema de Ação Social em 2017, em que se verifica:

- um aumento da despesa de 1,28% em Subsídios eventuais famílias em carência.
- um aumento da despesa de 23,71% em Subsídios a famílias de acolhimento.

Em termos globais o subsistema de ação social aumentou 4,37% em 2017, totalizando a despesa de 61.959.940,36€

SUBSISTEMA SOLIDARIEDADE

Este subsistema destina-se a assegurar direitos essenciais dos cidadãos, por forma a prevenir e a erradicar situações de pobreza e de exclusão, bem como a garantir prestações em situações de comprovada necessidade pessoal ou familiar.

No ano de 2017 verificou-se a seguinte variação:

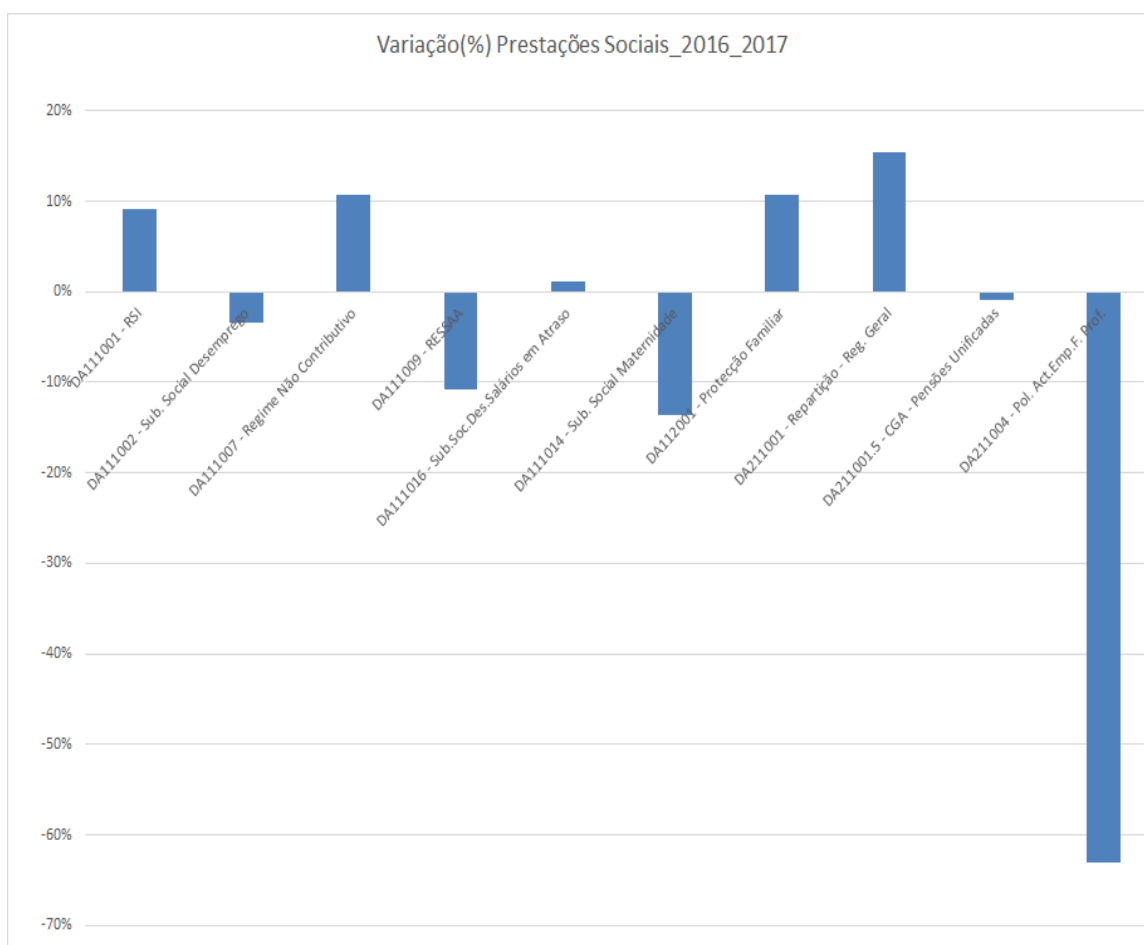


Gráfico 1 – Variação 2015/2014 das prestações sociais

DESPESA TOTAL PRESTAÇÕES SOCIAIS

Fundos - Prestações Sociais	Despesa Total - 2016	Despesa Total - 2017
DA111001 - RSI	22.363.134,24 €	24.396.360,52 €
DA111002 - Sub. Social Desemprego	9.003.687,21 €	8.690.277,87 €
DA111007 - Regime Não Contributivo	1.823.250,25 €	2.017.771,24 €
DA111009 - RESSAA	684.402,36 €	610.056,66 €
DA111016 - Sub.Soc.Des.Salários em Atraso	1.596,35 €	1.614,60 €
DA111014 - Sub. Social Maternidade	1.141.114,48 €	985.251,10 €
DA112001 - Protecção Familiar	26.464.846,82 €	29.306.584,83 €
DA211001 - Repartição - Reg. Geral	49.541.712,17 €	57.152.708,80 €
DA211001.5 - CGA - Pensões Unificadas	1.777.869,45 €	1.762.603,83 €
DA211004 - Pol. Act.Emp.F. Prof.	114.886,93 €	42.451,62 €
Total - Fundos_OSS - 4070	112.916.500,26 €	124.965.681,07 €

Quadro 8 – Despesa total das Prestações Sociais

SUBSISTEMA PROTEÇÃO FAMILIAR

Este subsistema visa assegurar a compensação de encargos familiares acrescidos quando ocorram as eventualidades legalmente previstas. A proteção nas eventualidades previstas no âmbito deste subsistema concretiza-se através da concessão de prestações pecuniárias. A atribuição das prestações depende de residência em território nacional e demais condições fixadas na lei.

A despesa paga e registada neste agrupamento, no montante de 29.306.584,83€, sofreu um aumento de 10,74% no biénio 2017/2016.

FINANCIAMENTO BIPARTIDO – REGIME DE REPARTIÇÃO

- ***RESTITUIÇÕES DE CONTRIBUIÇÕES***

Neste agrupamento são registadas as contribuições e outras receitas restituídas aos contribuintes, observando-se um acréscimo de aproximadamente 16,33% face a 2016.

- ***TRANSFERÊNCIAS PARA O EMPREGO E FORMAÇÃO PROFISSIONAL***

As transferências para a Direção Regional do Emprego e Qualificação Profissional – Fundo Regional do Emprego, cifram-se no montante de 8.644.978€, registando, em 2017, um aumento de 2,73% relativamente a 2016.

- ***OUTRAS DESPESAS DE CAPITAL (DAÇÃO)***

Este agrupamento engloba as dações em pagamento provenientes de recuperação de dívidas.

Como se pode verificar, a despesa registada neste agrupamento apresenta em 2017 um decréscimo de 81,46%, relativamente a 2016, devido ao facto de em 2017, terem sido registadas 3 dações em cumprimento.

ADMINISTRAÇÃO – Orçamento da Segurança Social

- ***DESPESAS COM PESSOAL***

Neste agrupamento consideram-se todas as remunerações principais, de abonos acessórios e de compensações que, necessariamente, requeiram processamento nominalmente individualizado e que, de forma transitória ou permanente, sejam satisfeitos pela Administração, tanto aos seus funcionários e agentes como aos indivíduos que, embora não tendo essa qualidade, prestem, contudo, serviço ao Estado nos estritos termos de contratos a termo, em regime de tarefa ou de avença.

Compreendem-se, também, no âmbito deste agrupamento, as despesas que o Estado, como entidade patronal, suporta com o esquema de segurança social dos seus funcionários além das contribuições à CGA, Segurança Social e ADSE. Encontram-se também aqui, os subsídios de proteção familiar, os seguros de acidentes de trabalho, bem como a comparticipação da Segurança Social para os Serviços Sociais da Administração Pública (financiamento da ação social complementar dos trabalhadores da Administração direta e indireta do estado).

Fazem também parte deste agrupamento, os abonos que são atribuídos como contrapartida de certa situação, esforço ou responsabilidade especial, tais como gratificações variáveis, suplementos e prémios, despesas de representação, horas extraordinárias, abonos para falhas e ajudas de custo.

Análise evolutiva da despesa com pessoal da administração no biénio 2017/2016

<i>Despesas Com Pessoal_ISSA,IPRA</i>		<i>2016</i>	<i>2017</i>	<i>% Variação</i>
D.01	Despesas com pessoal	12.032.390,63 €	12.248.232,39 €	1,79%
D.01.01	Remun.cert.e perman.	9.766.362,00 €	10.037.666,47 €	2,78%
D.01.01.02	Orgãos sociais	121.432,04 €	121.521,56 €	0,07%
D.01.01.03	Pessoal quadros-RFP	6.800.432,21 €	6.955.847,29 €	2,29%
D.01.01.03.01	Pessoal em funções	6.800.432,21 €	6.955.847,29 €	2,29%
D.01.01.04.01	Pessoal quadros- CIT Pessoal em f	28.320,60 €	27.319,37 €	-3,54%
D.01.01.08	P.aguard.aposentação	3.374,03 €	7.538,35 €	123,42%
D.01.01.09	P.em qq out.situação	905.659,38 €	906.315,29 €	0,07%
D.01.01.11	Representação	67.369,63 €	68.648,80 €	1,90%
D.01.01.12	Suplement.e prémios	169.686,60 €	174.866,72 €	3,05%
D.01.01.13	Subsídio de refeição	427.045,18 €	459.334,59 €	7,56%
D.01.01.14.01	Subsídio de Férias	642.090,98 €	676.177,28 €	5,31%
D.01.01.14.02	Subsídio de Natal	600.951,35 €	640.097,22 €	6,51%
D.01.02	Abon.var.ou event.	60.292,45 €	57.298,67 €	-4,97%
D.01.02.02	Horas extraordinár.	2.059,57 €	3.010,91 €	46,19%
D.01.02.04	Ajudas de custo	14.226,30 €	11.307,90 €	-20,51%
D.01.02.05	Abono para falhas	44.006,58 €	42.979,86 €	-2,33%
D.01.02.14	Out.ab.em num.ou esp	0,00 €	0,00 €	0,00%
D.01.03	Segurança Social	2.205.736,18 €	2.153.267,25 €	-2,38%
D.01.03.03	Sub.fam.crian.e jov.	27.815,29 €	29.411,47 €	5,74%
D.01.03.04	Outras prest.famil.	20.785,57 €	22.698,13 €	9,20%
D.01.03.05	Contribuições p/ SS	2.098.086,31 €	2.354.885,85 €	12,24%
D.01.03.05.01	CGA	1.871.022,83 €	1.864.659,54 €	-0,34%
D.01.03.05.02	Seg. Social	227.063,48 €	200.591,72 €	-11,66%
D.01.03.06	Ac.serv.e doen.prof	355,81 €	137,20 €	-61,44%
D.01.03.10	Out.desp.seg.social	58.693,20 €	35.769,19 €	-39,06%

Quadro 9 – Análise evolutiva da despesa com pessoal da administração – OSS - no biénio 2017/ 2016

A despesa paga e registada neste agrupamento acusou um acréscimo de 1,79%, neste último biénio.

As económicas de despesa cujos acréscimos se revelaram mais significativos foram:

- D.01.01.08 – Pessoal a aguardar aposentação
- D.01.02.02 – Horas extraordinárias

- **AQUISIÇÃO DE BENS E SERVIÇOS**

Composição das despesas com aquisição de bens e serviços no exercício de 2017

<i>Económica/Conta</i>		<i>Despesa-Total</i>	<i>Peso %</i>
D.02	Aquis.benseserv.	1.398.164,58 €	100,0%
D.02.01	Aquisiçãodebens	100.222,08 €	7,2%
D.02.01.02	Combust.elubrific.	41.981,26 €	3,0%
D.02.01.04	Limpezaehigiene	1.566,42 €	0,1%
D.02.01.07	Vestuár.eart.pess.	101,50 €	0,0%
D.02.01.08	Mater.deescritório	44.462,41 €	3,2%
D.02.01.17	Ferramentaseutens.	155,06 €	0,0%
D.02.01.18	Livrosedocum.técn.	0,00 €	0,0%
D.02.01.21	Outrosbens	11.955,43 €	0,9%
D.02.02	Aquisiçãoserviços	1.297.942,50 €	92,8%
D.02.02.01	Encargosinstalações	255.519,50 €	18,3%
D.02.02.02	Limpezaehigiene	180.702,35 €	12,9%
D.02.02.03	Conservaçãodebens	100.212,32 €	7,2%
D.02.02.03.02	OutrasEntidades	100.212,32 €	7,2%
D.02.02.04	Loçaçãodeedifícios	138.548,24 €	9,9%
D.02.02.04.02	OutrasEntidades	138.548,24 €	9,9%
D.02.02.09	Comunicações	180.722,81 €	12,9%
D.02.02.09.01	Acessosàinternet	5.088,56 €	0,4%
D.02.02.09.03	Comun.fixasvoz	30.862,13 €	2,2%
D.02.02.09.04	Comun.móveis	7.761,75 €	0,6%
D.02.02.09.99	Outrosserv.comunic	137.010,37 €	9,8%
D.02.02.10	Transportes	1.085,31 €	0,1%
D.02.02.12	Seguros	17.723,19 €	1,3%
D.02.02.12.02	Outros	17.723,19 €	1,3%
D.02.02.13	Deslocaçãoeestadas	48.664,25 €	3,5%
D.02.02.14	Est.parec.proj.cons.	3.341,94 €	0,2%
D.02.02.14.99	Outros	3.341,94 €	0,2%
D.02.02.15	Formação	1.050,00 €	0,1%
D.02.02.15.01	Tecnol.Inform.Comun.	0,00 €	0,0%
D.02.02.15.99	Outras	1.050,00 €	0,1%
D.02.02.17	Publicidade	7.194,85 €	0,5%
D.02.02.18	Vigilânc.esegurança	42.996,48 €	3,1%
D.02.02.19	Assistênciatécnica	79.917,90 €	5,7%
D.02.02.19.99	Ass.Téc.Outros	79.917,90 €	5,7%
D.02.02.20	Out.trabalhos espec.	42.515,23 €	3,0%
D.02.02.20.02	Outras	42.515,23 €	3,0%
D.02.02.22	Serviçosdesaúde	108.004,89 €	7,7%
D.02.02.25	OutrosServiços	89.743,24 €	6,4%

Quadro 10 – Despesas com aquisição de bens e serviços da administração – OSS - 2017

A despesa paga incluída no agrupamento “Aquisição de Bens e Serviços”, no Orçamento das Segurança Social, atingiu em 2017 o valor de 1.398.164,58€, registando um aumento de 6%, em relação ao ano anterior.

As despesas com maior peso percentual são:

- Encargos com instalações;
- Limpeza e Higiene;
- Comunicações;
- Locações de edifícios.

- **JUROS E OUTROS ENCARGOS**

A despesa paga e registada em “Juros e Encargos Financeiros”, no montante de 42.085,73 €, sofreu um decréscimo de 3,88%, no biénio 2017/2016

Variação das despesas com juros e outros encargos no triénio 2017/2015

<i>Juros e Outros Encargos_ ISSA,IPRA</i>		<i>2015</i>	<i>2016</i>	<i>2017</i>	<i>% Variação</i>
D.03	Juros e Outros Encargos	41.566,01 €	43.785,21 €	42.085,73 €	-3,88%
D.03.06	Outros Encargos Financeiros	41.566,01 €	43.785,21 €	42.085,73 €	-3,88%
D.03.06.01.0	Serviços Bancários	41.566,01 €	43.785,21 €	42.085,73 €	-3,88%

Quadro 11 –Variação das despesas com juros e outros encargos no triénio 2017/2015

- **OUTRAS DESPESAS CORRENTES**

Variação de outras despesas correntes no biénio 2017/2016

<i>Outras Despesas Correntes_ ISSA,IPRA</i>		<i>2016</i>	<i>2017</i>	<i>% Variação</i>
D.06	Outras Despesas Correntes	2.335,32 €	5,46 €	-99,77%
D.06.02	Diversas	2.335,32 €	5,46 €	-99,77%
D.06.02.03	Outras Despesas Correntes	2.335,32 €	5,46 €	-99,77%

Quadro 12– Variação de outras despesas correntes no biénio 2017/2016

Neste agrupamento são registados os “Impostos e Taxas” e outras despesas correntes pagas no âmbito das despesas de Administração, verificando-se uma redução na despesa no biénio na ordem dos 99,77%.

Despesa por Classificação Económica

Agrupamento	Despesas	2015	2016	2017	2016/2015		2017/2016	
					Valor	%	Valor	%
	Despesas Correntes	198.874.811,19 €	208.513.967,89 €	231.630.220,78 €	9.639.156,70 €	5%	23.116.252,89 €	11%
01	Despesas Correntes	11.681.853,25 €	12.032.390,63 €	12.248.232,39 €	350.537,38 €	3%	215.841,76 €	2%
02	Aquisição de bens e serviços	1.415.117,81 €	1.424.274,64 €	1.398.164,58 €	9.156,83 €	1%	-26.110,06 €	-2%
03	Juros e outros encargos	41.566,01 €	43.785,21 €	42.085,73 €	2.219,20 €	5%	-1.699,48 €	-4%
04	Transferências correntes	184.766.101,39 €	193.854.009,85 €	216.840.881,58 €	9.087.908,46 €	5%	22.986.871,73 €	12%
05	Subsídios	812.612,80 €	792.794,61 €	676.972,01 €	-19.818,19 €	-2%	-115.822,60 €	-15%
06	Outras despesas correntes	157.559,93 €	366.712,95 €	423.884,49 €	209.153,02 €	133%	57.171,54 €	16%
	Despesas de Capital	3.355.224,91 €	2.695.710,21 €	1.318.669,56 €	-659.514,70 €	-20%	-1.377.040,65 €	-51%
07	Aquisição de bens de capital	2.856.592,34 €	2.196.815,31 €	818.669,56 €	-659.777,03 €	-23%	-1.378.145,75 €	-63%
08	Transferências de capital	498.632,57 €	498.894,90 €	500.000,00 €	262,33 €	0%	1.105,10 €	0%
	Despesa Total do Sistema	202.230.036,10 €	211.209.678,10 €	232.948.890,34 €	8.979.642,00 €	4%	21.739.212,24 €	10%

Quadro 13 – Despesa – por classificação económica

A despesa global em 2017 aumentou 11% relativamente a 2016, em mais 23.116.252,89€, sendo que as transferências correntes – D.04* concorreram para este acréscimo, nomeadamente nas transferências para as famílias através das prestações sociais, para as IPSS e para o Sistema de Segurança Social (IGFSS).

Orçamento Segurança Social		2016	2017	% Variação	Variação Absoluta
D.04 - Transferências Correntes		193.854.009,85 €	216.840.881,58 €	11,86%	22.986.871,73 €
D.04.03	Administração Central	1.777.869,45 €	1.762.603,83 €	-0,86%	-15.265,62 €
D.04.04	Administração Regional	8.415.443,00 €	8.644.978,00 €	2,73%	229.535,00 €
D.04.06	Segurança Social	14.489.931,11 €	22.227.382,32 €	53,40%	7.737.451,21 €
D.04.07	Inst. Sem fins lucrativos	57.477.741,57 €	60.487.532,14 €	5,24%	3.009.790,57 €
D.04.08	Famílias	111.693.024,72 €	123.718.385,29 €	10,77%	12.025.360,57 €

Quadro 14– Variação de transferências correntes no biénio 2017/2016

7- SITUAÇÃO FINANCEIRA

BALANÇO

O quadro a seguir apresentado evidencia as grandes rubricas do balanço em 31 de dezembro de 2017 e em 31 de dezembro de 2016, permitindo observar, para além do valor desses elementos patrimoniais, as variações ocorridas, em termos de valores absolutos e percentuais, no biénio 2017/2016 bem como o respetivo peso relativo.

Através da análise do quadro supra verifica-se, relativamente às grandes massas patrimoniais, após deduzidas ao ativo as amortizações e provisões, o seguinte:

Rúbricas	2017		2016		Variação	
	Em € (1)	% (2)	Em € (3)	% (4)	Em € (5)=(1)-(3)	% (6)=(5)/(3)
ACTIVO						
Activo fixo líquido	36.539.670,37	8,6%	37.217.219,10	9,9%	-677.548,73	-1,8%
Imobilizado	36.539.670,37	8,6%	37.217.219,10	9,9%	-677.548,73	-1,8%
Imobilizações incorpóreas	0,00	0,0%	0,00	0,0%	0,00	
Imobilizações corpóreas	18.219.102,20	4,3%	18.212.290,04	4,8%	6.812,16	0,0%
Investimentos financeiros	18.320.568,17	4,3%	19.004.929,06	5,1%	-684.360,89	-3,6%
Activo circulante líquido	386.574.880,80	91,4%	338.730.955,17	90,1%	47.843.925,63	14,1%
Existências	63.949,95	0,0%	58.775,16	0,0%	5.174,79	8,8%
Dívidas de terceiros - Médio e longo prazo	40.068.953,80	9,5%	220.798.807,21	58,7%	-180.729.853,41	
Dívidas de terceiros - Curto prazo	231.280.144,42	54,7%	5.462.865,14	1,5%	225.817.279,28	4133,7%
Disponibilidades	115.049.460,23	27,2%	112.179.959,64	29,8%	2.869.500,59	2,6%
Títulos negociáveis	0,00	0,0%	0,00	0,0%	0,00	
Depósitos em instituições financeiras e caixa	115.049.460,23	27,2%	112.179.959,64	29,8%	2.869.500,59	2,6%
Acréscimos e diferimentos	112.372,40	0,0%	230.548,02	0,1%	-118.175,62	-51,3%
TOTAL DO ACTIVO LÍQUIDO	423.114.551,17	100,0%	375.948.174,27	100,0%	47.166.376,90	12,5%
FUNDOS PRÓPRIOS E PASSIVO						
Fundos Próprios	420.034.917,79	99,3%	372.551.933,68	99,1%	47.482.984,11	12,7%
Passivo	3.079.633,38	0,7%	3.396.240,59	0,9%	-316.607,21	-9,3%
Provisões para riscos e encargos	0,00	0,0%	0,00	0,0%	0,00	
Dívidas a terceiros - curto prazo	528.284,54	0,1%	871.941,84	0,2%	-343.657,30	-39,4%
Acréscimos e diferimentos	2.551.348,84	0,6%	2.524.298,75	0,7%	27.050,09	1,1%
TOTAL DOS FUNDOS PRÓPRIOS E PASSIVO	423.114.551,17	100,0%	375.948.174,27	100,0%	47.166.376,90	12,5%

Quadro 15 – Balanço de 2017/2016

Em 31.12.2017, o cômputo das massas patrimoniais do ativo foi no valor de 423.114.551,17€, correspondendo-lhe um aumento de 47.166.376,90€, ou seja, mais 12,5% da totalidade dos valores dos ativos existentes em 31.12.2016 (375.948.174,27€), tendo contribuído mais significativamente para esse aumento o valor registado nas rubricas “Dívidas de terceiros” e disponibilidades.

Os elementos passivos, totalizando, em 31.12.2017, o valor de 3.079.633,38€, registaram um decréscimo de 316.607,21€, tendo concorrido para este decréscimo as diminuições verificadas em “Dividas a terceiros – Curto prazo” (-343.657,30€).

Relativamente aos fundos próprios, que em 31.12.2017 se cifraram no valor de 420.034.917,79€, verificou-se aumento de 47.482.984,11€, isto é, +12,7% do valor correspondente em 31.12.2016 (372.551.933,68€).

COMPOSIÇÃO DO ATIVO

Disponibilidades

Em 31 de Dezembro de 2017, as “Disponibilidades” registaram o valor de 115.049.460,23€, representando um aumento no valor de 2.869.500,59€ em relação ao exercício de 2016 totalizando um aumento de 2,6 pontos percentuais. Do valor total das disponibilidades, 99.970.000€ estão aplicadas em depósitos a prazo.

Dívidas de Terceiros

As “Dívidas de terceiros” que no final de 2017 correspondem a 64,13% do valor total do ativo líquido, aumentando no valor de 45.087.425,87€, representando um aumento de 17% em relação ao ano transato.

De ressaltar que a informação de suporte aos registos contabilísticos provém de fonte comum a todo o sistema da segurança social, padecendo de divergências reconhecidas,

mas não apuradas, pelo que, é impossível, nesta fase, determinar com exatidão a margem de erro.

Esta matéria está fora do alcance do ISSA, uma vez que, não é este instituto que gere o suporte informático de base a todas as aplicações do sistema.

Em termos de comparabilidade refere-se que nas dívidas de terceiros (conta contribuintes conta corrente - conta 212*) desagregadas pelo Médio e Longo (M/L) e Curto prazo, verifica-se um aumento no ativo líquido do curto prazo substancial quando comparado com o ano anterior, e uma diminuição também substancial no M/L prazo, quando comparado com o ano anterior. Esta divergência na comparabilidade das demonstrações financeiras advém da alteração no critério utilizado para o exercício de 2017, no que diz respeito à desagregação das dívidas de contribuintes conta corrente em M/L e curto prazo. Esta alteração do critério ocorreu, no sentido de estabelecermos a uniformidade com o critério também utilizado pelo Instituto de Gestão Financeira Segurança Social (Entidade Consolidante).

Imobilizado

Em relação ao “Imobilizado” líquido de amortizações e provisões, verifica-se que o total das imobilizações corpóreas referentes a 31 de dezembro de 2017 (18.219.102,20€) é ligeiramente inferior ao valor que lhe corresponde no final de 2016 (18.212.290,04€), traduzindo decréscimo de -0,04%.

Quanto ao imobilizado “Investimentos financeiros” líquido de amortizações e provisões, verificou-se uma diminuição no montante de 684.360,89€, que se deveu essencialmente à transferência para o imobilizado corpóreo de imóveis que estavam afetos à atividade do ISSA ou de entidades terceiros, no caso dos imóveis cedidos.

Existências

A rubrica “Existências” corresponde aos materiais de consumo na atividade operacional do ISSA, que em 31 de dezembro de 2017 foi de 63.949,95€. Em relação ao ano transato houve um acréscimo de 5.174,79€, representando um aumento na ordem dos 8,8%.

Acréscimos e diferimentos

Esta rubrica destina-se a permitir o registo dos custos e proveitos nos exercícios a que respeitam, em obediência ao princípio da especialização dos exercícios.

No que diz respeito aos acréscimos de proveitos, verificou-se uma diminuição no valor de 118.175,62€ em relação ao ano de 2016.

COMPOSIÇÃO DO PASSIVO

Dívidas a terceiros

No que concerne às dívidas a terceiros de salientar o aumento das prestações sociais a pagar (conta 266*). Estas dívidas dizem respeito a valores não pagos nem deduzidos de valor inferior a 5€.

O valor da dívida da rubrica “Estado e outros entes públicos” reporta-se a retenções efetuadas nos vencimentos e prestações de serviços, em dezembro/2017 para efeitos de IRS, contribuições para a Caixa Geral de Aposentações e Segurança Social.

FUNDOS PRÓPRIOS

No que diz respeito aos fundos próprios, verificou-se um aumento no montante de 47.482.984,11€ em relação ao ano de 2016, contribuindo para o efeito o registo dos resultados transitados.

DEMONSTRAÇÃO DE RESULTADOS

No exercício económico de 2017, o total dos proveitos e ganhos (371.939.303,05€), foi inferior, em – 23.976.607,15€, face a 2016 (395.915.910,2€) que deduzido ao total dos custos e perdas (323.183.607,28€), corresponde a diferença ao saldo credor da conta de resultado líquido do exercício que ascende a 48.755.695,77€.

Concorreram para este resultado o saldo dos resultados operacionais, no montante de 38.654.544,79€, o saldo dos resultados financeiros, no valor de 646.363,31€, e o saldo dos resultados extraordinários, no valor de 9.454.787,67€, conforme se verifica através do quadro a seguir apresentado.

Quadro síntese da demonstração de resultados do exercício de 2017

Unid: milhares de euros					
Resultados	Proveitos e Ganhos		Custos e Perdas		Resultado
	Valor	%	Valor	%	Valor
Operacionais	273.675.211,08	74%	235.020.666,29	73%	38.654.544,79
Financeiros	735.466,45	0,2%	89.103,14	0,03%	646.363,31
Extraordinários	97.528.625,52	26%	88.073.837,85	27%	9.454.787,67
Do Exercício - Total	371.939.303,05	100%	323.183.607,28	100%	48.755.695,77

Quadro 16 – Síntese da demonstração de resultados de exercício de 2017

Os proveitos e ganhos operacionais obtidos no exercício de 2017, no valor de 273.675.211,08€, representam 74% do total dos proveitos reconhecidos naquele exercício, os proveitos e ganhos financeiros, no valor de 735.466,45€, correspondem a 0,2% e os proveitos e ganhos extraordinários, no valor de 97.528.625,52€, correspondem a 26%.

Os custos e perdas operacionais do exercício de 2017, no valor de 235.020.666,29€, correspondem a 73% do total dos custos e perdas assumidos naquele exercício, os

custos e perdas financeiros, no valor de 89.103,14€, representam cerca de 0,03% daquele total e os custos e perdas extraordinários, no valor de 88.073.837,85€, cerca de 27%.

O quadro a seguir inserido possibilita uma análise mais detalhada das rubricas que compõem a Demonstração de Resultados, nomeadamente nas rubricas de proveitos e ganhos operacionais e de custos e perdas operacionais, bem como permite verificar a evolução ocorrida no biénio 2017/2016.

Demonstração de Resultados 2017/2016

Unid: euros

RUBRICAS	2017		2016		Variação	
	Valor	%	Valor	%	Valor	%
Proveitos operacionais						
Prestações de Serviços	124.244,91	0,0%	147.480,46	0,1%	-23.235,55	-15,76%
Impostos e taxas	271.182.964,99	99,1%	259.251.301,47	98,8%	11.931.663,52	4,60%
Transferências e subsídios correntes obtidos	2.367.657,65	0,9%	3.031.839,42	1,2%	-664.181,77	-21,91%
Outros proveitos e ganhos operacionais	343,53	0,0%	0,00	0,0%	343,53	
Total dos proveitos e ganhos operacionais	273.675.211,08	100,00%	262.430.621,35	100,00%	11.244.589,73	4,28%
Custos e perdas operacionais						
CMVM Consumidas	41.323,87	0,0%	50.783,76	0,0%	-9.459,89	-18,63%
Transferências correntes concedidas e prestações sc	214.749.242,43	91,4%	192.185.977,68	91,4%	22.563.264,75	11,74%
Custos com pessoal	12.302.922,12	5,2%	12.039.127,83	5,7%	263.794,29	2,19%
Fornecimento e serviços externos	1.362.234,75	0,6%	1.431.977,89	0,7%	-69.743,14	-4,87%
Amortizações do exercício	504.974,60	0,2%	450.915,24	0,2%	54.059,36	11,99%
Provisões do exercício	6.059.968,52	2,6%	4.041.200,54	1,9%	2.018.767,98	49,95%
Outros custos e perdas operacionais	0,00	0,0%	0,00	0,0%	0,00	
Total dos custos e ganhos operacionais	235.020.666,29	100,0%	210.199.982,94	100,00%	24.820.683,35	11,81%
RESULTADOS OPERACIONAIS	38.654.544,79	-	52.230.638,41	-	-13.576.093,62	-25,99%
Proveitos e ganhos financeiros	735.466,45	-	964.749,90	-	-229.283,45	-23,77%
Custos e perdas financeiros	89.103,14	-	111.883,87	-	-22.780,73	-20,36%
RESULTADOS FINANCEIROS	646.363,31	-	852.866,03	-	-206.502,72	-24,21%
Proveitos e ganhos extraordinários	97.528.625,52	-	132.520.538,95	-	-34.991.913,43	-26,40%
Custos e perdas extraordinários	88.073.837,85	-	127.343.887,68	-	-39.270.049,83	-30,84%
RESULTADOS EXTRAORDINÁRIOS	9.454.787,67	-	5.176.651,27	-	4.278.136,40	82,64%
RESULTADO LÍQUIDO DO EXERCÍCIO	48.755.695,77	-	58.260.155,71	-	-9.504.459,94	-16,31%

Quadro 17 – Demonstração de Resultados Líquidos 2017/2016

Através da análise deste quadro verifica-se o seguinte:

No âmbito dos proveitos e ganhos operacionais, a rubrica “Impostos e taxas” registou em 2017 o valor de 271.182.964,99€ (99,1% do total dos proveitos e ganhos operacionais), traduzindo um acréscimo de 11.931.663,52€, isto é 4,6%, relativamente ao valor que lhe corresponde de 2016 (259.251.301,47€).

Em 2017, a rubrica “Transferências e subsídios correntes obtidos” apresentou o valor de 2.367.657,65€ (0,9% do total dos proveitos e ganhos operacionais), representando um decréscimo de 664.181,77€, isto é -21,91%, relativamente ao valor que lhe corresponde de 2016 (3.031.839,42€).

A rubrica “Transferências correntes concedidas e prestações sociais”, com o valor de 214.749.242,43€, corresponde a 91,4% do total dos custos e perdas operacionais contabilizados em 2017, seguindo-se, por ordem decrescente, os “Custos com o pessoal” com 12.302.922,12€ (5,2%) e “Fornecimentos e serviços externos” com 1.362.234,75€ (0,6%).

Proveitos e ganhos

Os proveitos e ganhos operacionais obtidos no exercício de 2017, no valor de 273.675.211,08€, representam 72% do total dos proveitos reconhecidos naquele exercício e traduzem um acréscimo de 4,28% relativamente aos proveitos e ganhos operacionais do ano anterior.

Em 2017 as rubricas “Impostos e taxas” e “Transferências e subsídios correntes obtidos”, representando, respetivamente, 99,1% e 0,9% do total dos proveitos e ganhos operacionais, correspondem, no seu conjunto, a 99,95% daquele total.

A rubrica “Impostos e taxas”, com o valor de 271.182.964,99€, registou um acréscimo de 4,6%, relativamente ao valor correspondente de 2016 (259.251.301,47€).

Em “Outros proveitos operacionais” foram contabilizados 343,53€ (0,05% do total dos proveitos e ganhos operacionais).

Os proveitos e ganhos totalizaram, em 2017, 371.939.303,05€.

Custos e perdas

O valor total dos custos e perdas assumidos pelo ISSA, IPRA atingem, em 2017, 323.183.607,28€, dos quais o montante de 214.749.242,43€ corresponde a “Transferências correntes concedidas e prestações sociais”, isto é 91,4% do total de custos e perdas operacionais.

Resultado Líquido do Exercício

Em 2017 verificou-se um resultado líquido do exercício, divisão diferente da 0001 - OSS, positivo no valor de 48.755.695,77€, inferior em 9.504.459,94€ face a 2016 (58.260.155,71€).

8 – CONCLUSÃO

O conselho diretivo, ao longo do corrente ano, procurou desenvolver a sua atividade com a finalidade de atingir os objetivos que lhe foram propostos ao nível da responsabilidade e das competências que assume no âmbito da intervenção social, aos mais diversos níveis.

Numa vertente prática de atuação, o conselho diretivo atua no sentido de dar cumprimento às orientações estratégicas definidas para o sector, operacionalizando e controlando a gestão dos recursos afetos ao instituto.

Os desafios impostos a este instituto são cada vez mais exigentes, devido, à cada vez maior, complexidade da dinâmica social, bem como à racionalização da gestão efetuada ao nível dos recursos humanos e materiais ao dispor do instituto.

É opinião deste conselho diretivo que as demonstrações financeiras aqui presentes refletem de forma verdadeira e apropriada as operações económico financeiras do instituto.

Angra do Heroísmo, ___ de maio de 2018

Presidente do Conselho Diretivo

Sofia Machado do Couto


Vice-Presidente do Conselho Diretivo

Margarida de Fátima Nunes Mendes

Vogal do Conselho Diretivo

Natércia da Conceição Reis Gaspar

Declaração de pagamentos em atraso existentes em 31/12/2016



Ministério: **TRABALHO, SOLIDARIEDADE E SEGURANÇA SOCIAL**
Entidade: **INSTITUTO DA SEGURANÇA SOCIAL DOS AÇORES I.P.R.A**



Montante total de pagamentos em atraso: **€ 0,00**

Sem pagamentos em atraso a declarar.

Lisboa, 30 de Janeiro de 2017.



(Sofia Madalena do Couto)

Declaração de recebimentos em atraso em 31/12/2016

Entidade: Instituto da Segurança Social dos Açores, IPRA

Montante total dos recebimentos em atraso: 135.621.670,02 €

Nº	Classificação económica	Devedor designação	Descrição	Montante	Sanções aplicáveis pelo atraso no pagamento
1	30101	Contribuintes	Contribuições, cotizações, Juros de mora e outras penalidades	124.588.805,92 €	Juros e outras penalidades previstas na lei
2	0510	Arrendatários	Devedores por rendas	64.008,41 €	Juros de mora
3	150101	Beneficiários	Prestações sociais a repor	10.529.400,08 €	Contraordenações
4	150101	Funcionários	Remunerações a repor	1.597,68 €	NA
5	17.02	Instituições Estrangeiras com acordos com a Segurança Social	Prestações sociais a reembolsar	22.974,57 €	NA
6	17.02	IPSS	Reembolso IVA IPSS	414.883,36 €	NA

Angra do Heroísmo, 30 de Janeiro de 2017

A Presidente do Conselho Directivo



(Sofia Machado do Couto)

Sócios
Duarte Félix Tavares Giesta (ROC n.º 520)
Catarina Isabel Furtado Pacheco (ROC n.º 1365)

CERTIFICAÇÃO LEGAL DAS CONTAS

RELATO SOBRE A AUDITORIA DAS DEMONSTRAÇÕES FINANCEIRAS

Opinião com Reservas

Auditámos as demonstrações financeiras anexas do INSTITUTO DA SEGURANÇA SOCIAL DOS AÇORES, I.P.R.A., que compreendem o balanço em 31 de Dezembro de 2017 (que evidencia um total de 425.412.166 euros e um total de fundos próprios de 422.134.391 euros, incluindo um resultado líquido de 48.798.539 euros), a demonstração de resultados e os mapas de execução orçamental, que evidenciam um total de 242.438.496 euros de despesa paga e um total de 245.454.332 euros de receita cobrada, relativos ao ano findo naquela data, e o anexo às demonstrações financeiras que incluem um resumo das políticas contabilísticas significativas.

Em nossa opinião, exceto quanto aos efeitos das matérias referidas na secção “Bases para opinião com Reservas”, parágrafos 1 e 2 e possíveis efeitos parágrafos 3 e 4, as demonstrações financeiras anexas apresentam de forma verdadeira e apropriada, em todos os aspetos materiais, a posição financeira do INSTITUTO DA SEGURANÇA SOCIAL DOS AÇORES, I.P.R.A. em 31 de Dezembro de 2017 e a execução orçamental relativos ao ano findo naquela data de acordo com o Plano Oficial de Contabilidade das Instituições do Sistema de Solidariedade e de Segurança Social (POCISSSS), aprovado pelo Decreto-Lei n.º 12/2002, de 25 de Janeiro.

Bases para a opinião com Reservas

1. O ISSA suporta o pagamento de complementar as pensões de reforma e sobrevivência definidas pela Caixa Geral de Aposentações relativamente aos trabalhadores que transitaram do regime de trabalho das instituições de previdência sendo o montante registado como custos nas demonstrações financeiras de 2017 de 1.763 milhares de euros (em 2016, 1.778 milhares de euros).

Na ausência de um estudo atuarial, não podemos avaliar das responsabilidades com os complementos de pensões de reforma e de sobrevivência a pagar pelo ISSA aos seus pensionistas e trabalhadores no ativo em 31 de Dezembro de 2017. Acresce salientar que o ISSA não constitui qualquer provisão para o efeito.

Sócios

Duarte Félix Tavares Giesta (ROC n.º 520)
Catarina Isabel Furtado Pacheco (ROC n.º 1365)

2. Igualmente o ISSA suporta o pagamento de pensões aos trabalhadores abrangidos pelo Regime de Previdência dos Trabalhadores Rurais, regulado pelo Decreto n.º 174-A/75, de 1 de Abril, cujo montante pago e contabilizado como custos nas demonstrações financeiras de 2017 foi de 610 milhares de euros (em 2016, 684 milhares de euros), não tendo o ISSA constituído qualquer provisão para fazer face aos referidos encargos, nem possuir qualquer estudo atuarial para podermos avaliar as suas responsabilidades.
3. Os valores dos imóveis dados em dação em pagamento por incumprimento das obrigações contributivas registados em "Investimentos em Imóveis", no montante de 18.321 milhares de euros estão mensurados aos valores de avaliação efetuados por peritos independentes aquando das suas aquisições, deduzidos das respetivas amortizações. Por falta de elementos adequados, designadamente de um estudo técnico atualizado de avaliação por peritos independentes, não nos é possível ajuizar sobre o valor atual desses ativos, nem concluir sobre a adequacidade do montante das amortizações do exercício e da necessidade, ou não, de efectuar uma amortização extraordinária.
4. Os valores das contribuições e prestações sociais são geridos pela aplicação informática "Sistema Integrado de Contas Correntes" (SICC) da exclusiva responsabilidade do Instituto de Informática, I.P., cujo saldo global de 271.251 milhares de euros, deduzido do saldo da conta "Provisões", no montante de 95.995 milhares de euros é integrado automaticamente na rubrica Dívidas de Terceiros. Dado que os procedimentos de controlo e de registo das transacções relativas às contribuições e prestações sociais, assim como à conciliação dos dados registados na referida aplicação informática e na contabilidade não são suficientes para assegurarem que os movimentos ocorridos ao longo do ano estão apropriadamente classificados nas demonstrações financeiras, mormente em proveitos e custos, não nos é possível ajuizar com segurança e rigor sobre os movimentos atrás indicados. Acresce salientar que o princípio da especialização dos exercícios não se encontra totalmente aplicado nas demonstrações financeiras, uma vez que as obrigações relativas a prestações sociais são reconhecidas quando ocorre o seu pagamento, os direitos referentes às contribuições são registadas na data da entrega das declarações dos contribuintes e a estimativa dos juros vencidos e vincendos na data de relato.

Sócios

Duarte Félix Tavares Giesta (ROC n.º 520)
Catarina Isabel Furtado Pacheco (ROC n.º 1365)


A nossa auditoria foi efetuada de acordo com as Normas Internacionais de Auditoria (ISA) e demais normas e orientações técnicas e éticas da Ordem dos Revisores Oficiais de Contas. As nossas responsabilidades nos termos dessas normas estão descritas na secção "Responsabilidades do auditor pela auditoria das demonstrações financeiras" abaixo. Somos independentes da Entidade nos termos da lei e cumprimos os demais requisitos éticos nos termos do código de ética da Ordem dos Revisores Oficiais de Contas.

Estamos convictos de que a prova de auditoria que obtivemos é suficiente e apropriada para proporcionar uma base para a nossa opinião com reservas.

Responsabilidades do órgão de gestão pelas demonstrações financeiras

O órgão de gestão é responsável pela:

- preparação de demonstrações financeiras que apresentem de forma verdadeira e apropriada a posição financeira, o desempenho financeiro e a execução orçamental da Entidade de acordo com o Plano Oficial de Contabilidade das Instituições do Sistema de Solidariedade e de Segurança Social (POCISSSS), aprovado pelo Decreto-Lei n.º 12/2002, de 25 de Janeiro;
- elaboração do relatório de gestão nos termos legais e regulamentares aplicáveis;
- criação e manutenção de um sistema de controlo interno apropriado para permitir a preparação de demonstrações financeiras isentas de distorção material devido a fraude ou erro;
- adoção de políticas e critérios contabilísticos adequados nas circunstâncias; e
- avaliação da capacidade da Entidade de se manter em continuidade, divulgando, quando aplicável, as matérias que possam suscitar dúvidas significativas sobre a continuidade das atividades.



Sócios

Duarte Félix Tavares Giesta (ROC n.º 520)

Responsabilidades do auditor pela auditoria das demonstrações financeiras (ROC n.º 1365)

A nossa responsabilidade consiste em obter segurança razoável sobre se as demonstrações financeiras como um todo estão isentas de distorções materiais devido a fraude ou erro, e emitir um relatório onde conste a nossa opinião. Segurança razoável é um nível elevado de segurança mas não é uma garantia de que uma auditoria executada de acordo com as ISA detetará sempre uma distorção material quando exista. As distorções podem ter origem em fraude ou erro e são consideradas materiais se, isoladas ou conjuntamente, se possa razoavelmente esperar que influenciem decisões económicas dos utilizadores tomadas com base nessas demonstrações financeiras.

Como parte de uma auditoria de acordo com as ISA, fazemos julgamentos profissionais e mantemos ceticismo profissional durante a auditoria e também:

- identificamos e avaliamos os riscos de distorção material das demonstrações financeiras, devido a fraude ou a erro, concebemos e executamos procedimentos de auditoria que respondam a esses riscos, e obtemos prova de auditoria que seja suficiente e apropriada para proporcionar uma base para a nossa opinião. O risco de não detetar uma distorção material devido a fraude é maior do que o risco de não detetar uma distorção material devido a erro, dado que a fraude pode envolver conluio, falsificação, omissões intencionais, falsas declarações ou sobreposição ao controlo interno;
- obtemos uma compreensão do controlo interno relevante para a auditoria com o objetivo de conceber procedimentos de auditoria que sejam apropriados nas circunstâncias, mas não para expressar uma opinião sobre a eficácia do controlo interno da Entidade;
- avaliamos a adequação das políticas contabilísticas usadas e a razoabilidade das estimativas contabilísticas e respetivas divulgações feitas pelo órgão de gestão;
- concluímos sobre a apropriação do uso, pelo órgão de gestão, do pressuposto da continuidade e, com base na prova de auditoria obtida, se existe qualquer incerteza material relacionada com acontecimentos ou condições que possam suscitar dúvidas significativas sobre a capacidade da Entidade para dar continuidade às suas atividades. Se concluirmos que existe uma incerteza material, devemos chamar a atenção no nosso relatório para as divulgações relacionadas incluídas nas demonstrações financeiras ou, caso essas divulgações não sejam adequadas, modificar a nossa opinião. As nossas conclusões são baseadas na prova de auditoria obtida até à data do nosso relatório. Porém, acontecimentos ou condições futuras podem levar a que a Entidade descontinue as suas atividades;

Duarte

Sócios

Duarte Félix Tavares Giesta (ROC n.º 520)
Catarina Isabel Furtado Pacheco (ROC n.º 1365)

- avaliamos a apresentação, estrutura e conteúdo global das demonstrações financeiras, incluindo as divulgações, e se essas demonstrações financeiras representam as transações e acontecimentos subjacentes de forma a atingir uma apresentação apropriada;
- comunicamos com os encarregados da governação, entre outros assuntos, o âmbito e o calendário planeado da auditoria, e as conclusões significativas da auditoria incluindo qualquer deficiência significativa de controlo interno identificado durante a auditoria.


A nossa responsabilidade inclui ainda a verificação da concordância da informação constante do relatório de gestão com as demonstrações financeiras.

RELATO SOBRE OUTROS REQUISITOS LEGAIS E REGULAMENTARES

Sobre o relatório de gestão

Em nossa opinião, o relatório de gestão foi preparado de acordo com as leis e regulamentos aplicáveis em vigor e a informação nele constante é coerente com as demonstrações financeiras auditadas, não tendo sido identificadas incorreções materiais.

Angra do Heroísmo, 06 de Abril de 2018



Duarte Giesta & Associado, SROC, Lda.
representada por
Duarte Félix Tavares Giesta (ROC n.º 520)