



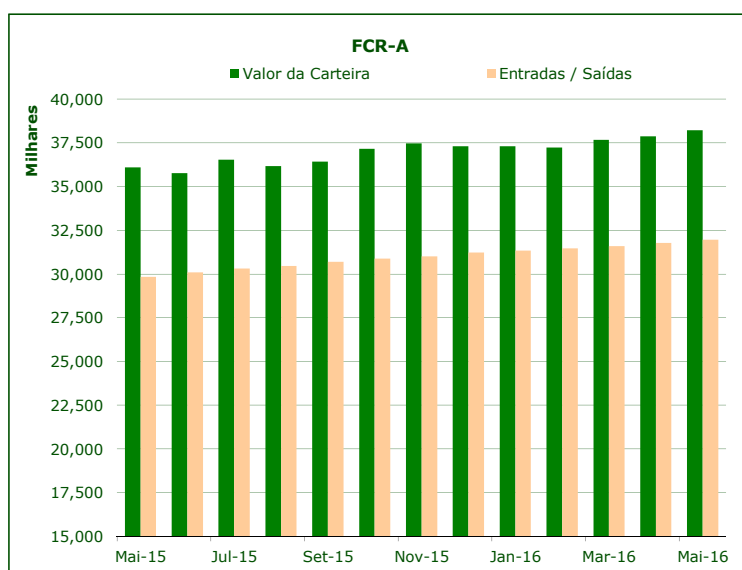
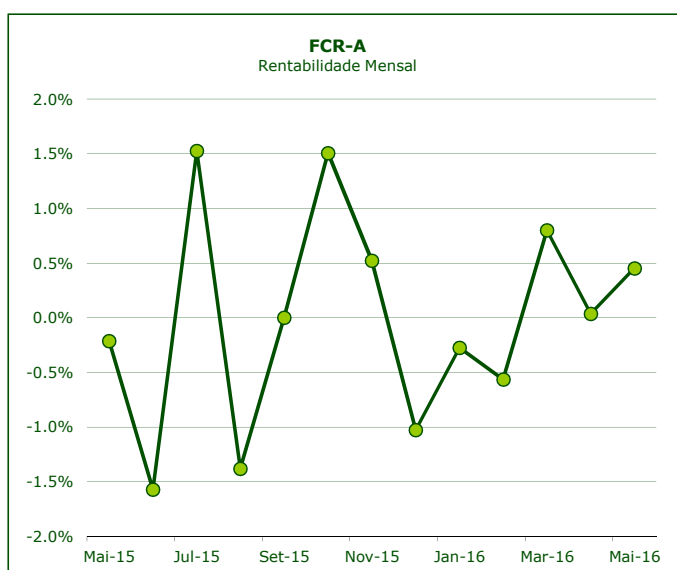
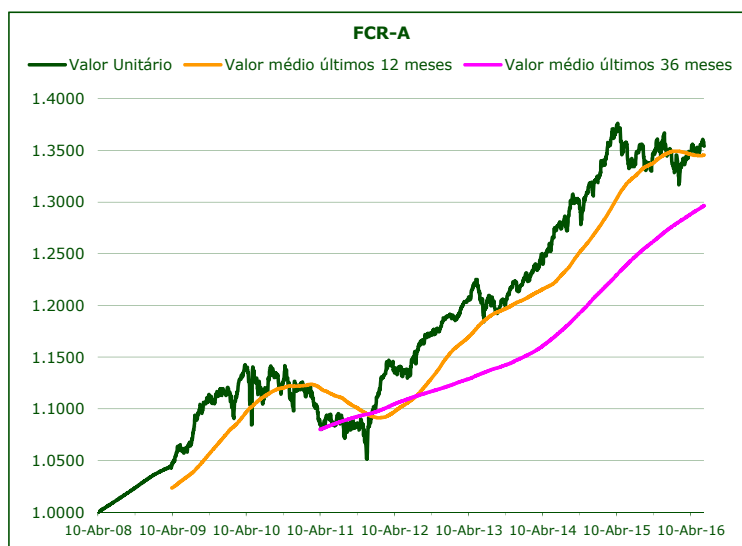
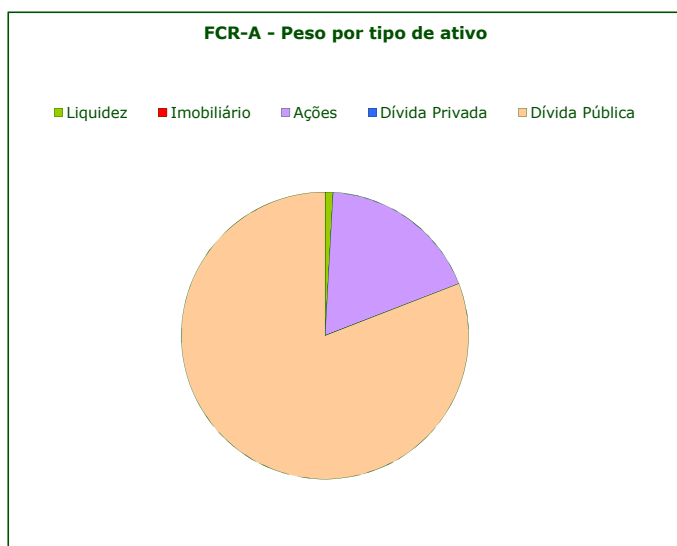
CERTIFICADOS DE REFORMA

**Fundo dos Certificados de Reforma - Folheto Informativo****14-Jun-16**

	Valor de Mercado (€)	Valor unitário dos Certificados de Reforma (€)				Valorização média anual ^{a)}		
		14-Jun-16	Médio últimos 12 meses	Médio últimos 36 meses	Médio desde o início	Últimos 12 meses	Últimos 36 meses	Desde o início
FCR - fase acumulação	38,185,133.51	1.35395	1.34547	1.29651	1.17534	1.63%	3.16%	3.64%

	Valor de Mercado (€)	Pesos		Rentabilidade últimos 12 meses			Risco ^{d)}		
		% FCR-A	FCR-A	EFFAS Alemanha ^{b)}	Excess Return	Volatilidade Anualizada FCR-A	EFFAS Alemanha ^{b)}	Tracking Error	
Total da carteira	38,185,133.51	100.00%	1.24%	3.43%	-2.13%	3.54%	1.92%	3.43%	
Dívida Pública Portuguesa	9,856,926.60	25.81%	-0.73%						
Dívida OCDE Ex-DP Portuguesa ^{c)}	21,033,188.57	55.08%	4.38%						
Ações ^{c)}	6,955,978.93	18.22%	-5.17%						
Liquidez	339,039.41	0.89%							

a) Taxa interna de rentabilidade anual de entregas mensais constantes, respeitando as datas de subscrição no período indicado b) O índice EFFAS Alemanha representa uma carteira de dívida pública Alemã de 1 a 10 anos c) Inclui valor notional dos futuros e valias potenciais dos forwards d) Dados semanais dos últimos 2 anos



Notas:
- As rentabilidades passadas não constituem garantia de rentabilidades futuras
- As rentabilidades dependem do regime de tributação de cada aderente