



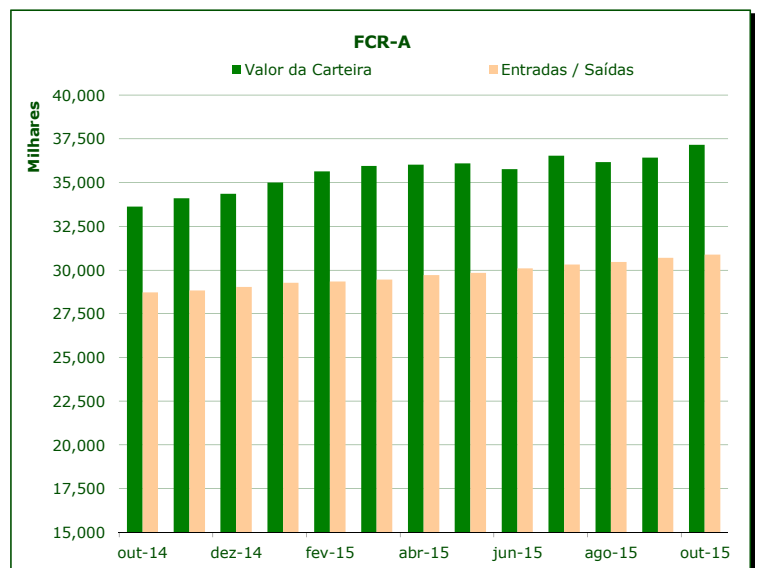
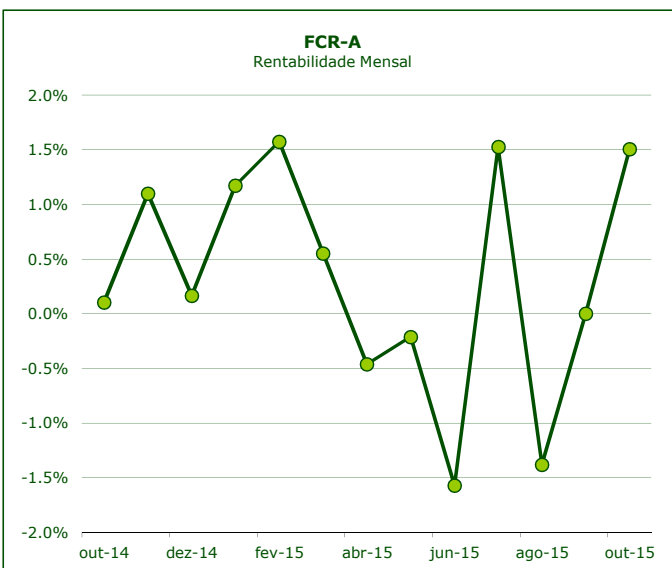
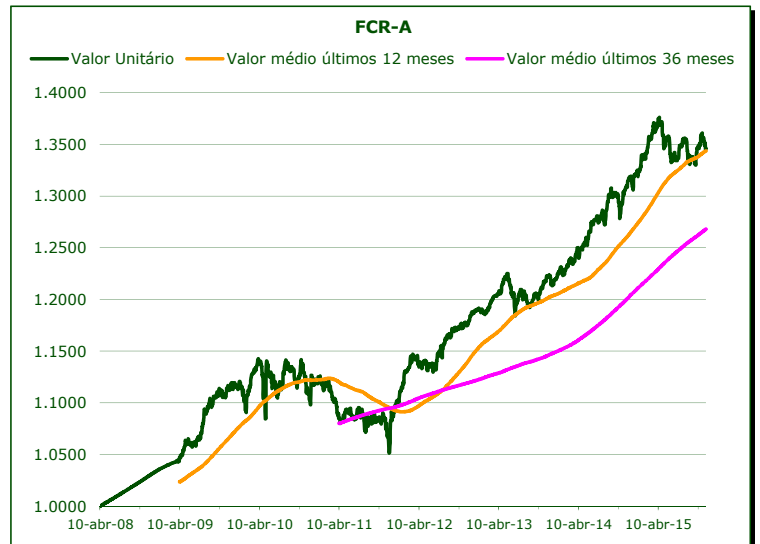
	Valor de Mercado (€)	Valor unitário dos Certificados de Reforma (€)			
		15-nov-15	Médio últimos 12 meses	Médio últimos 36 meses	Médio desde o início
FCR - fase acumulação	36,868,302.71	1.34566	1.34360	1.26799	1.16228

Valorização média anual ^{a)}		
Últimos 12 meses	Últimos 36 meses	Desde o início
0.77%	4.23%	4.02%

	Valor de Mercado (€)	Pesos	Rentabilidade últimos 12 meses		
			% FCR-A	FCR-A	EFFAS Alemanha ^{b)}
Total da carteira	36,868,302.71	100.00%	2.77%	1.48%	1.27%
Dívida Pública Portuguesa	9,347,809.87	25.35%	3.76%		
Dívida OCDE Ex-DP Portuguesa ^{c)}	18,289,447.26	49.61%	1.50%		
Ações ^{c)}	7,635,558.76	20.71%	3.69%		
Liquidez	1,595,486.82	4.33%			

Risco ^{d)}		
Volatilidade Anualizada		Tracking Error
FCR-A	EFFAS Alemanha ^{b)}	
3.23%	1.86%	3.19%

a) Taxa interna de rentabilidade anual de entregas mensais constantes, respeitando as datas de subscrição no período indicado b) O índice EFFAS Alemanha representa uma carteira de dívida pública Alemã de 1 a 10 anos c) Inclui valor notional dos futuros e valias potenciais dos forwards d) Dados semanais dos últimos 2 anos



Notas:
 - As rentabilidades passadas não constituem garantia de rentabilidades futuras
 - As rentabilidades dependem do regime de tributação de cada aderente