



CERTIFICADOS DE REFORMA

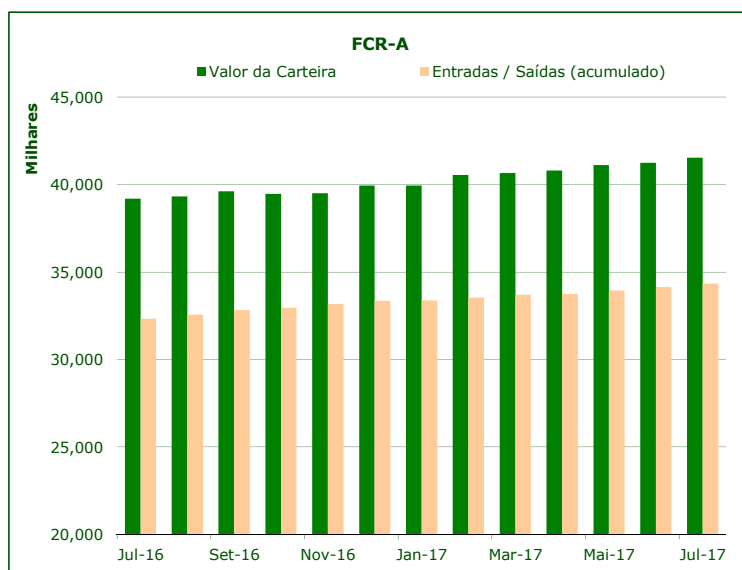
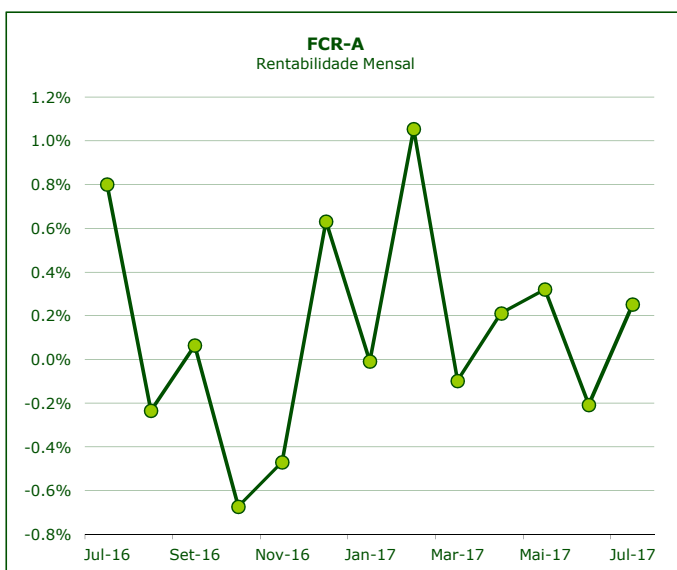
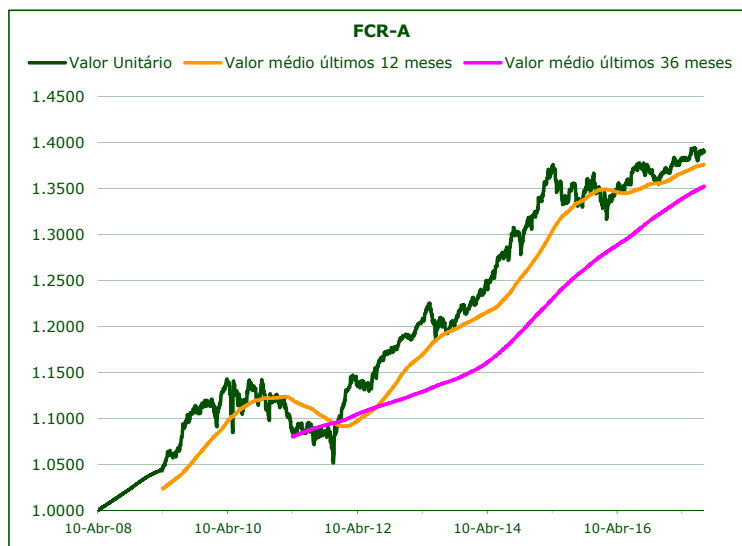
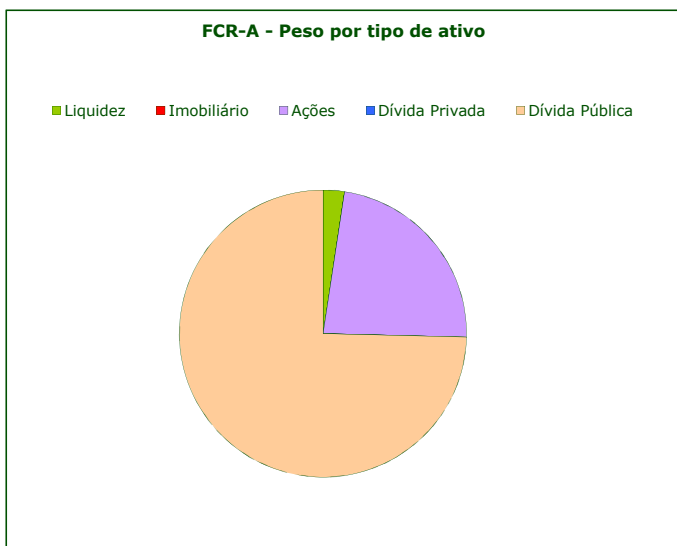
# Fundo dos Certificados de Reforma - Folheto Informativo

13-Ago-17

	Valor de Mercado (€)	Valor unitário dos Certificados de Reforma (€)				Valorização média anual <sup>a)</sup>		
		13-Ago-17	Médio últimos 12 meses	Médio últimos 36 meses	Médio desde o início	Últimos 12 meses	Últimos 36 meses	Desde o início
FCR - fase acumulação	41,614,102.28	1.39027	1.37589	1.35230	1.20017	2.17%	2.00%	3.34%

	Valor de Mercado (€)	Pesos	Rentabilidade últimos 12 meses			Risco <sup>d)</sup>		
			% FCR-A	FCR-A	BB Barclays Ser-E Alemanha <sup>b)</sup>	Excess Return	Volatilidade Anualizada	Tracking Error
Total da carteira	41,614,102.28	100.00%	0.91%	-1.10%	2.04%	FCR-A	BB Barclays Ser-E Alemanha <sup>b)</sup>	Tracking Error
Dívida Pública Portuguesa	10,613,314.86	25.50%	0.26%			2.76%	2.00%	2.78%
Dívida OCDE Ex-DP Portuguesa <sup>c)</sup>	20,439,493.09	49.12%	-1.05%					
Ações <sup>c)</sup>	9,559,090.74	22.97%	7.68%					
Liquidez	1,002,203.59	2.41%						

a) Taxa interna de rentabilidade anual de entregas mensais constantes, respeitando as datas de subscrição no período indicado b) O índice BB Barclays Ser-E Alemanha representa uma carteira de dívida pública Alemã de 1 a 10 anos c) Inclui valor notional dos futuros e valias potenciais dos forwards d) Dados semanais dos últimos 2 anos



Notas:  
 - As rentabilidades passadas não constituem garantia de rentabilidades futuras  
 - As rentabilidades dependem do regime de tributação de cada aderente