



CERTIFICADOS DE REFORMA

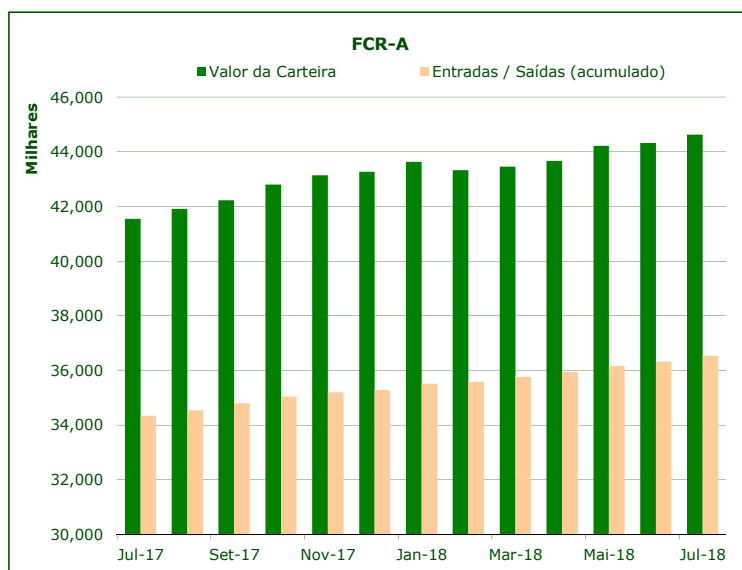
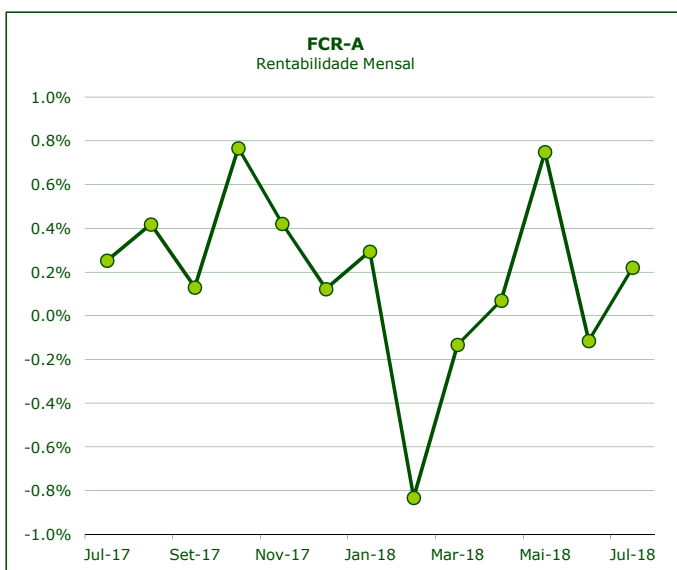
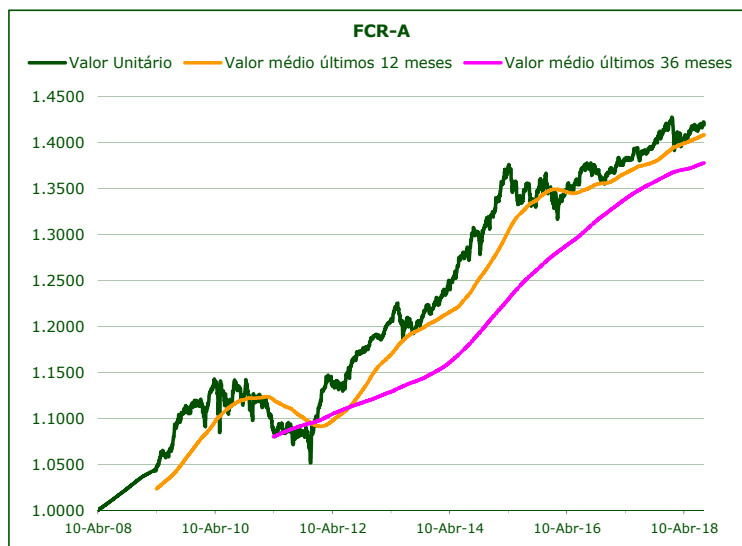
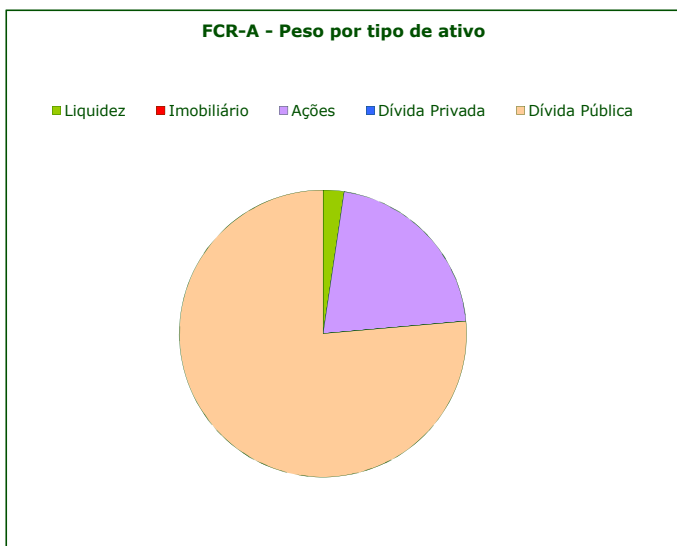
Fundo dos Certificados de Reforma - Folheto Informativo

13-Ago-18

	Valor de Mercado (€)	Valor unitário dos Certificados de Reforma (€)				Valorização média anual ^{a)}		
		13-Ago-18	Médio últimos 12 meses	Médio últimos 36 meses	Médio desde o início	Últimos 12 meses	Últimos 36 meses	Desde o início
FCR - fase acumulação	44,697,920.70	1.41940	1.40844	1.37787	1.22029	1.59%	2.06%	3.11%

	Valor de Mercado (€)	Pesos	Rentabilidade últimos 12 meses			Risco ^{d)}		
			% FCR-A	FCR-A	BB Barclays Ser-E Alemanha ^{b)}	Excess Return	Volatilidade Anualizada	Tracking Error
Total da carteira	44,697,920.70	100.00%	2.09%	0.35%	1.73%	FCR-A	BB Barclays Ser-E Alemanha ^{b)}	Tracking Error
Dívida Pública Portuguesa	11,225,790.00	25.11%	0.09%			2.33%	1.80%	2.31%
Dívida OCDE Ex-DP Portuguesa ^{c)}	22,911,729.40	51.26%	-1.02%					
Ações ^{c)}	9,507,334.91	21.27%	11.56%					
Liquidez	1,053,066.39	2.36%						

a) Taxa interna de rentabilidade anual de entregas mensais constantes, respeitando as datas de subscrição no período indicado b) O índice BB Barclays Ser-E Alemanha representa uma carteira de dívida pública Alemã de 1 a 10 anos c) Inclui valor notional dos futuros e valias potenciais dos forwards d) Dados semanais dos últimos 2 anos



Notas:
 - As rentabilidades passadas não constituem garantia de rentabilidades futuras
 - As rentabilidades dependem do regime de tributação de cada aderente