



CERTIFICADOS DE REFORMA

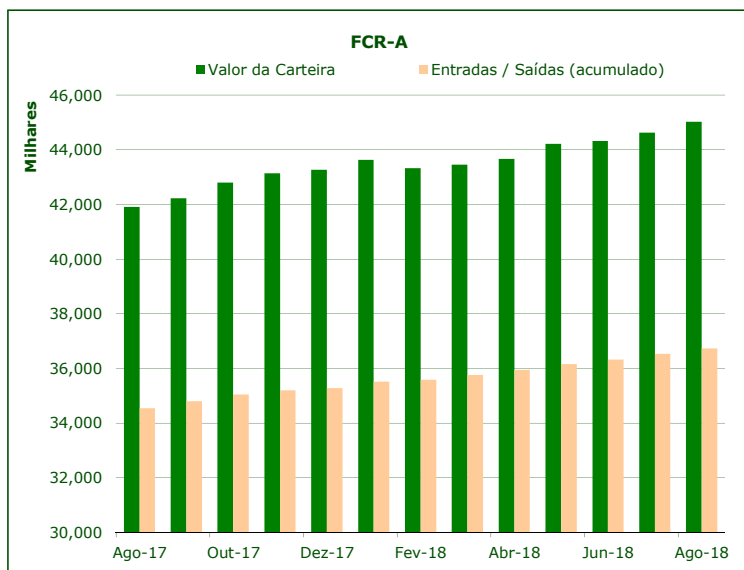
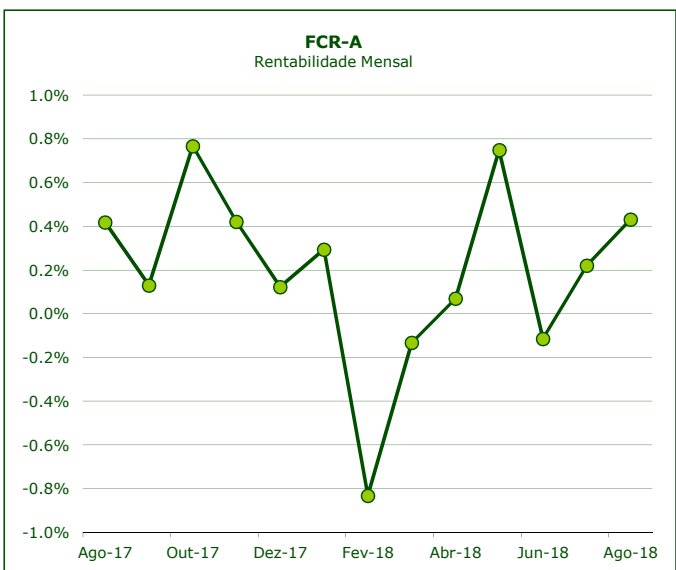
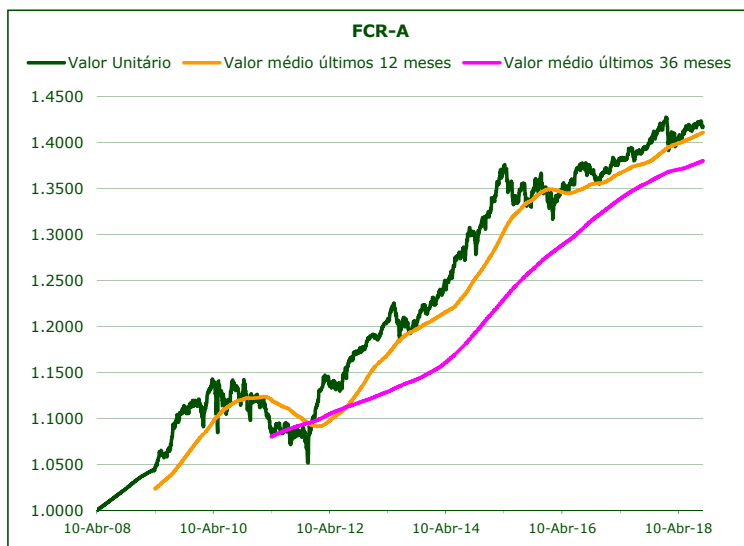
Fundo dos Certificados de Reforma - Folheto Informativo

13-Set-18

	Valor de Mercado (€)	Valor unitário dos Certificados de Reforma (€)				Valorização média anual ^{a)}		
		13-Set-18	Médio últimos 12 meses	Médio últimos 36 meses	Médio desde o início	Últimos 12 meses	Últimos 36 meses	Desde o início
FCR - fase acumulação	44,842,521.97	1.41761	1.41091	1.38013	1.22192	1.02%	1.89%	3.04%

	Valor de Mercado (€)	Pesos	Rentabilidade últimos 12 meses			Risco ^{d)}		
			% FCR-A	FCR-A	BB Barclays Ser-E Alemanha ^{b)}	Excess Return	Volatilidade Anualizada	Tracking Error
Total da carteira	44,842,521.97	100.00%	1.63%	-0.15%	1.78%	FCR-A	BB Barclays Ser-E Alemanha ^{b)}	Tracking Error
Dívida Pública Portuguesa	11,305,790.00	25.21%	0.06%			2.31%	1.81%	2.30%
Dívida OCDE Ex-DP Portuguesa ^{c)}	22,847,781.21	50.95%	-1.63%					
Ações ^{c)}	9,612,069.68	21.44%	11.17%					
Liquidez	1,076,881.08	2.40%						

a) Taxa interna de rentabilidade anual de entregas mensais constantes, respeitando as datas de subscrição no período indicado b) O índice BB Barclays Ser-E Alemanha representa uma carteira de dívida pública Alemã de 1 a 10 anos c) Inclui valor notional dos futuros e valias potenciais dos forwards d) Dados semanais dos últimos 2 anos



Notas:
 - As rentabilidades passadas não constituem garantia de rentabilidades futuras
 - As rentabilidades dependem do regime de tributação de cada aderente