



CERTIFICADOS DE REFORMA

# Fundo dos Certificados de Reforma - Folheto Informativo

15-Jul-18

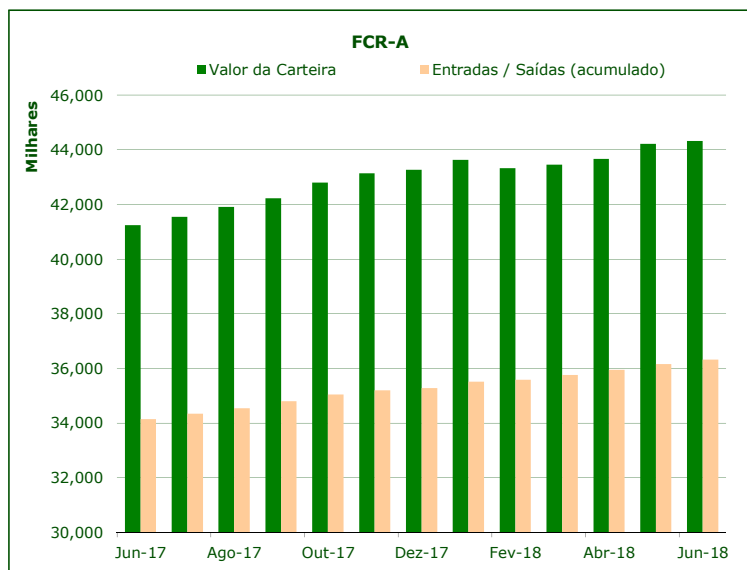
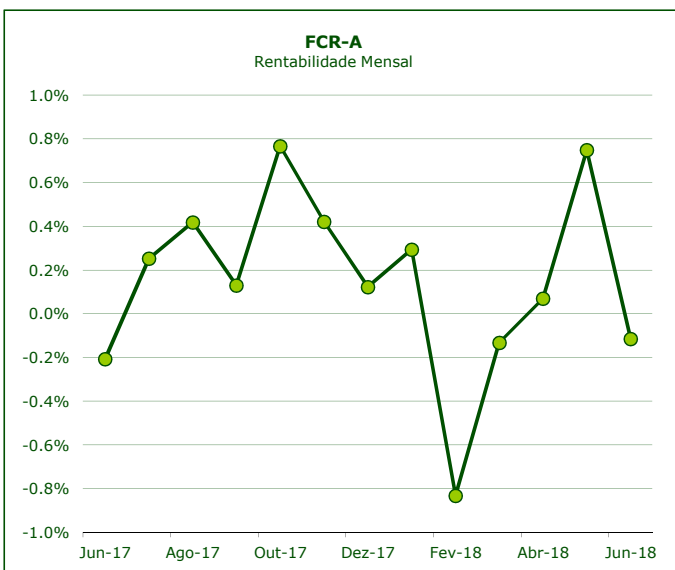
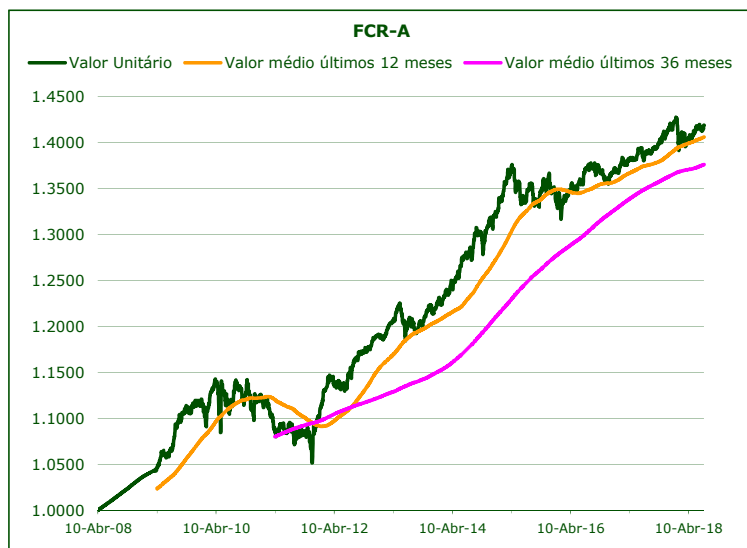
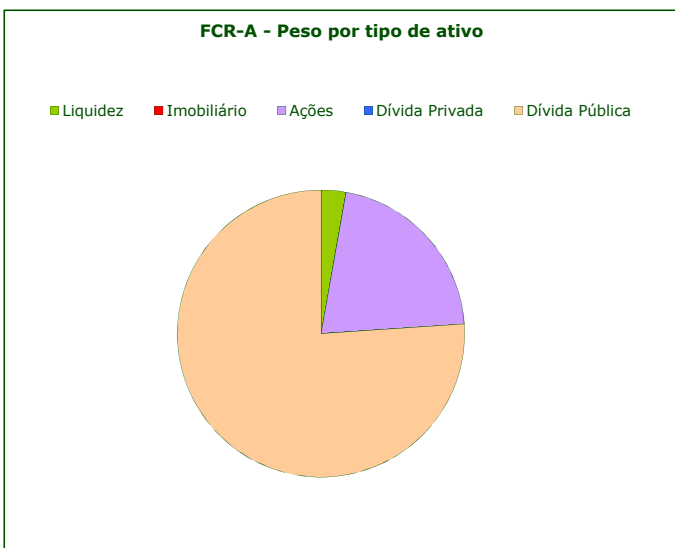
|                       | Valor de Mercado (€) | Valor unitário dos Certificados de Reforma (€) |                        |                        |                      |
|-----------------------|----------------------|--|------------------------|------------------------|----------------------|
|                       |                      | 15-Jul-18                                      | Médio últimos 12 meses | Médio últimos 36 meses | Médio desde o início |
| FCR - fase acumulação | 44,474,407.75        | 1.41889  | 1.40609                | 1.37607                | 1.21875              |

| Valorização média anual <sup>a)</sup> |                  |                |
|---------------------------------------|------------------|----------------|
| Últimos 12 meses                      | Últimos 36 meses | Desde o início |
| 1.89%                                 | 2.13%            | 3.15%          |

|  | Valor de Mercado (€) | Pesos   | Rentabilidade últimos 12 meses |       |  |
|--|----------------------|---------|--------------------------------|-------|--|
|  |                      |         | % FCR-A                        | FCR-A | BB Barclays Ser-E Alemanha <sup>b)</sup> |
| Total da carteira                          | 44,474,407.75        | 100.00% | 2.31%                          | 1.10% | 1.21%                                    |
| Dívida Pública Portuguesa                  | 11,225,790.00        | 25.24%  | 0.11%                          |       |  |
| Dívida OCDE Ex-DP Portuguesa <sup>c)</sup> | 22,606,801.56        | 50.83%  | 0.19%                          |       |  |
| Ações <sup>c)</sup>                        | 9,396,324.11         | 21.13%  | 9.33%                          |       |  |
| Liquidez                                   | 1,245,492.08         | 2.80%   |                                |       |  |

| Risco <sup>d)</sup>     |  |                |
|-------------------------|--|----------------|
| Volatilidade Anualizada |  | Tracking Error |
| FCR-A                   | BB Barclays Ser-E Alemanha <sup>b)</sup> |                |
| 2.35%                   | 1.79%                                    | 2.31%          |
|                         |  |                |
|                         |  |                |
|                         |  |                |

a) Taxa interna de rentabilidade anual de entregas mensais constantes, respeitando as datas de subscrição no período indicado b) O índice BB Barclays Ser-E Alemanha representa uma carteira de dívida pública Alemã de 1 a 10 anos c) Inclui valor notional dos futuros e valias potenciais dos forwards d) Dados semanais dos últimos 2 anos



Notas:  
 - As rentabilidades passadas não constituem garantia de rentabilidades futuras  
 - As rentabilidades dependem do regime de tributação de cada aderente