



CERTIFICADOS DE REFORMA

# Fundo dos Certificados de Reforma - Folheto Informativo

12-Dez-18

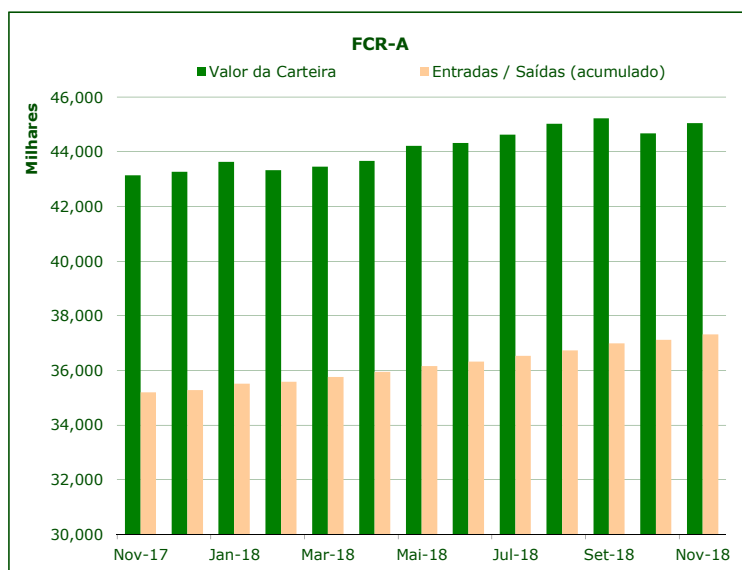
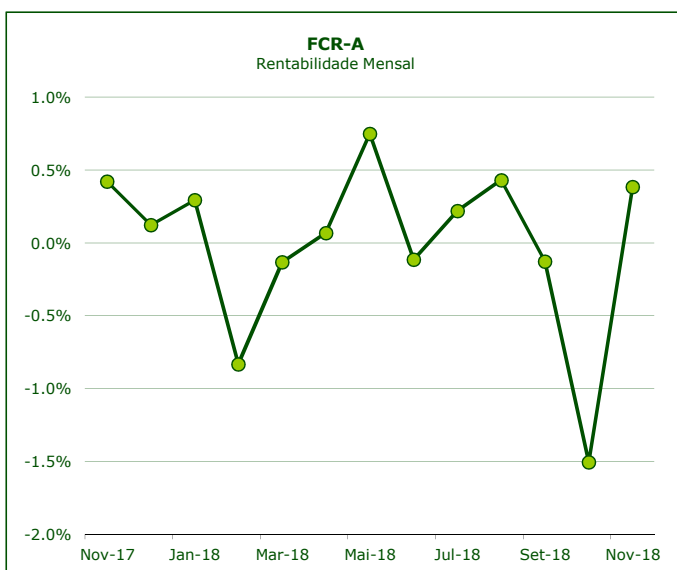
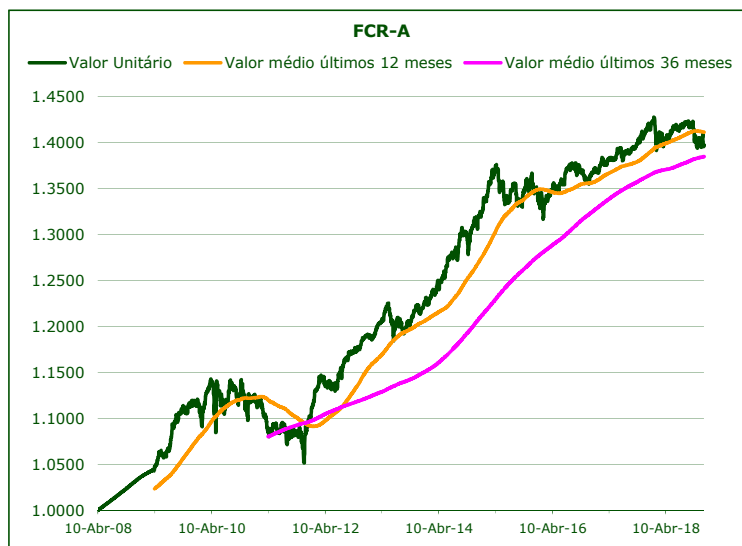
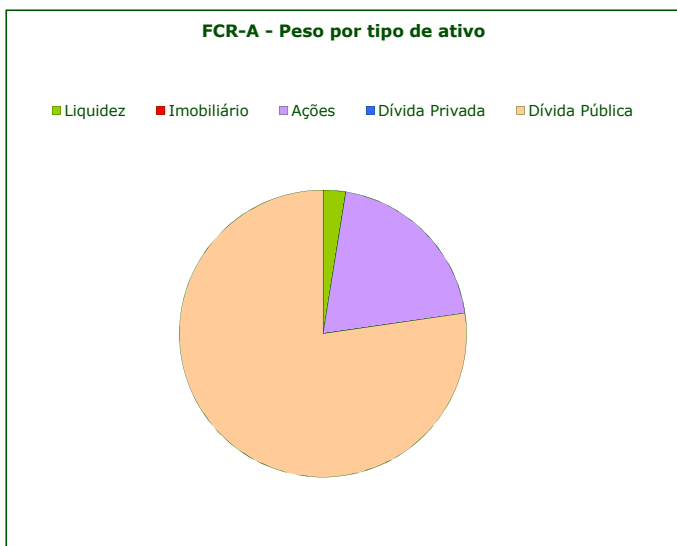
	Valor de Mercado (€)	Valor unitário dos Certificados de Reforma (€)			
		12-Dez-18	Médio últimos 12 meses	Médio últimos 36 meses	Médio desde o início
FCR - fase acumulação	44,795,469.65	1.39760	1.41129	1.38474	1.22617

Valorização média anual <sup>a)</sup>		
Últimos 12 meses	Últimos 36 meses	Desde o início
-1.79%	0.70%	2.65%

	Valor de Mercado (€)	Pesos	Rentabilidade últimos 12 meses		
			% FCR-A	FCR-A	BB Barclays Ser-E Alemanha <sup>b)</sup>
Total da carteira	44,795,469.65	100.00%	-1.35%	0.26%	-1.60%
Dívida Pública Portuguesa	11,305,790.00	25.24%	0.00%		
Dívida OCDE Ex-DP Portuguesa <sup>c)</sup>	23,317,734.66	52.05%	-0.54%		
Ações <sup>c)</sup>	9,029,912.93	20.16%	-5.18%		
Liquidez	1,142,032.06	2.55%			

Risco <sup>d)</sup>		
Volatilidade Anualizada		Tracking Error
FCR-A	BB Barclays Ser-E Alemanha <sup>b)</sup>	
2.45%	1.77%	2.62%

a) Taxa interna de rentabilidade anual de entregas mensais constantes, respeitando as datas de subscrição no período indicado b) O índice BB Barclays Ser-E Alemanha representa uma carteira de dívida pública Alemã de 1 a 10 anos c) Inclui valor notional dos futuros e valias potenciais dos forwards d) Dados semanais dos últimos 2 anos



Notas:  
 - As rentabilidades passadas não constituem garantia de rentabilidades futuras  
 - As rentabilidades dependem do regime de tributação de cada aderente