



CERTIFICADOS DE REFORMA

Fundo dos Certificados de Reforma - Folheto Informativo

12-Set-19

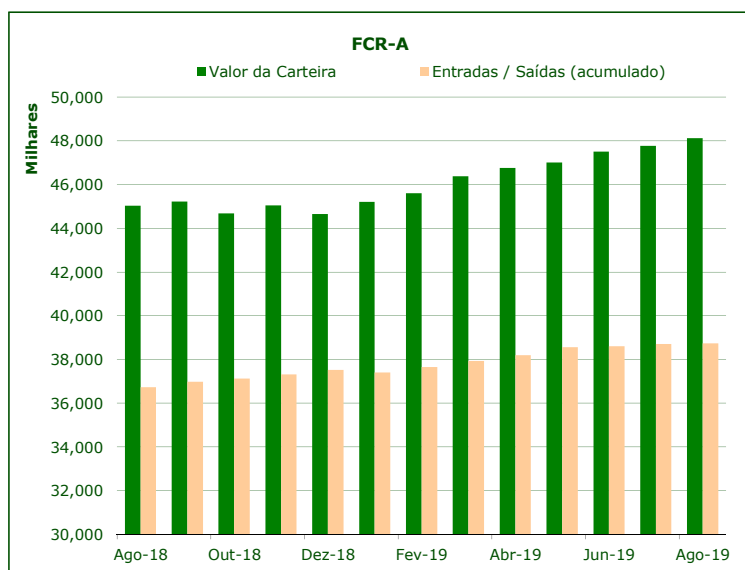
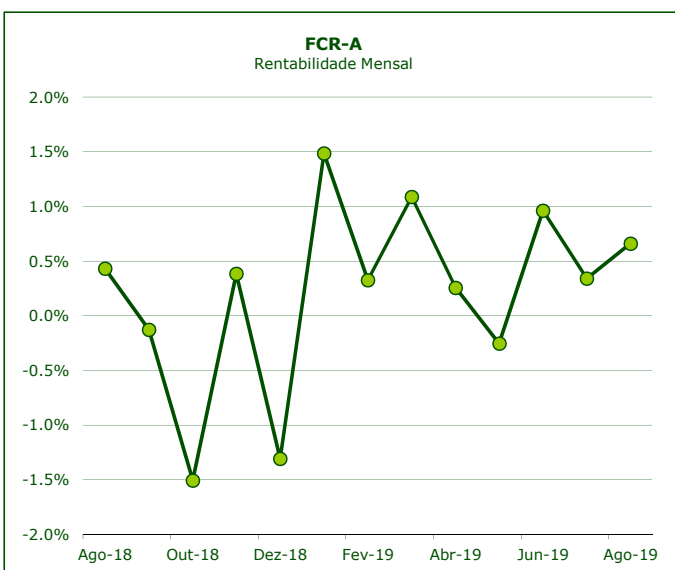
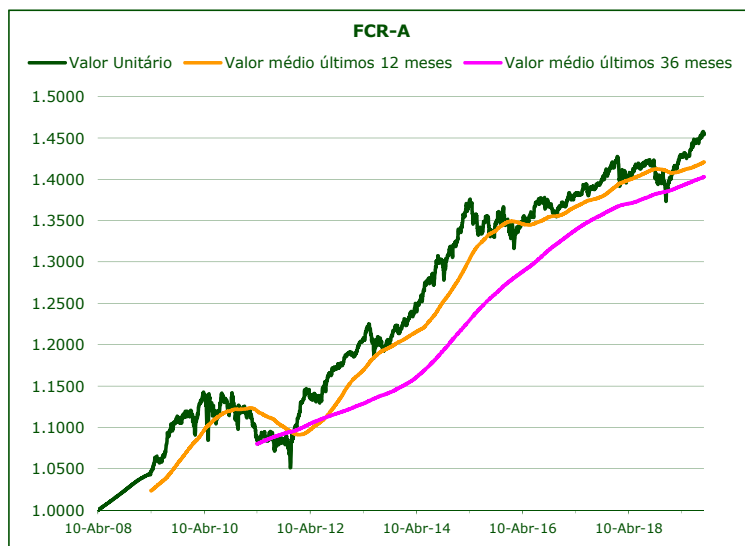
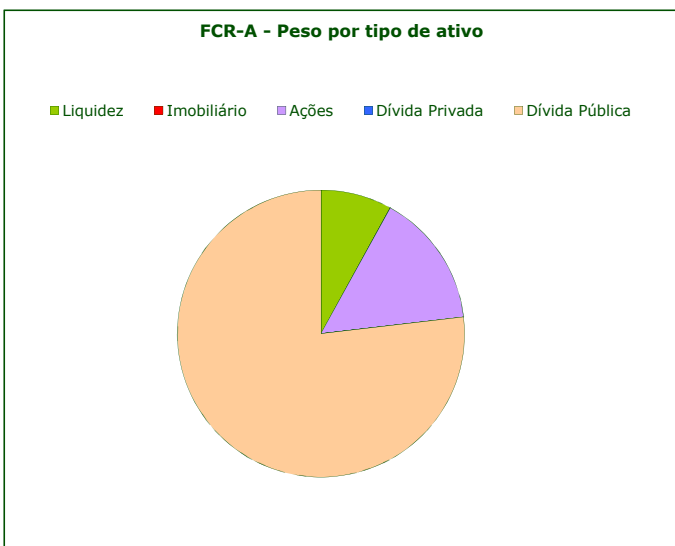
	Valor de Mercado (€)	Valor unitário dos Certificados de Reforma (€)			
		12-Set-19	Médio últimos 12 meses	Médio últimos 36 meses	Médio desde o início
FCR - fase acumulação	48,078,280.02	1.45473	1.42092	1.40304	1.23928

Valorização média anual ^{a)}		
Últimos 12 meses	Últimos 36 meses	Desde o início
4.76%	2.46%	2.99%

	Valor de Mercado (€)	Pesos	Rentabilidade últimos 12 meses		
			% FCR-A	FCR-A	BB Barclays Ser-E Alemanha ^{b)}
Total da carteira	48,078,280.02	100.00%	2.66%	2.97%	-0.30%
Dívida Pública Portuguesa	12,115,790.00	25.20%	0.00%		
Dívida OCDE Ex-DP Portuguesa ^{c)}	24,835,201.37	51.66%	4.19%		
Ações ^{c)}	7,276,346.67	15.13%	4.44%		
Liquidez	3,850,941.98	8.01%			

Risco ^{d)}		
Volatilidade Anualizada		Tracking Error
FCR-A	BB Barclays Ser-E Alemanha ^{b)}	
2.57%	1.51%	2.81%

a) Taxa interna de rentabilidade anual de entregas mensais constantes, respeitando as datas de subscrição no período indicado b) O índice BB Barclays Ser-E Alemanha representa uma carteira de dívida pública Alemã de 1 a 10 anos c) Inclui valor notional dos futuros e valias potenciais dos forwards d) Dados semanais dos últimos 2 anos



Notas:
 - As rentabilidades passadas não constituem garantia de rentabilidades futuras
 - As rentabilidades dependem do regime de tributação de cada aderente