



CERTIFICADOS DE REFORMA

# Fundo dos Certificados de Reforma - Folheto Informativo

13-Out-19

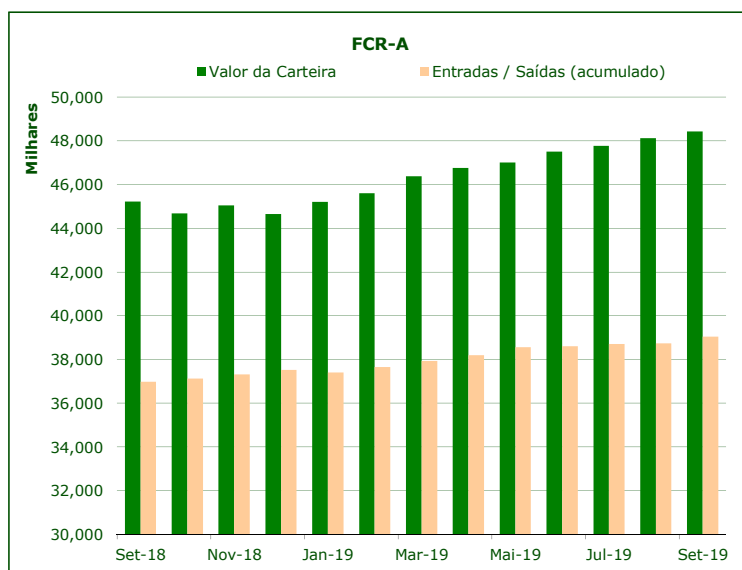
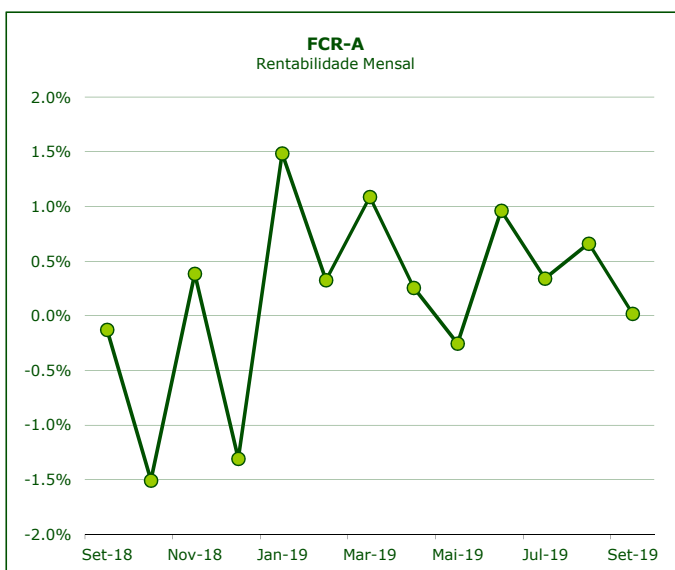
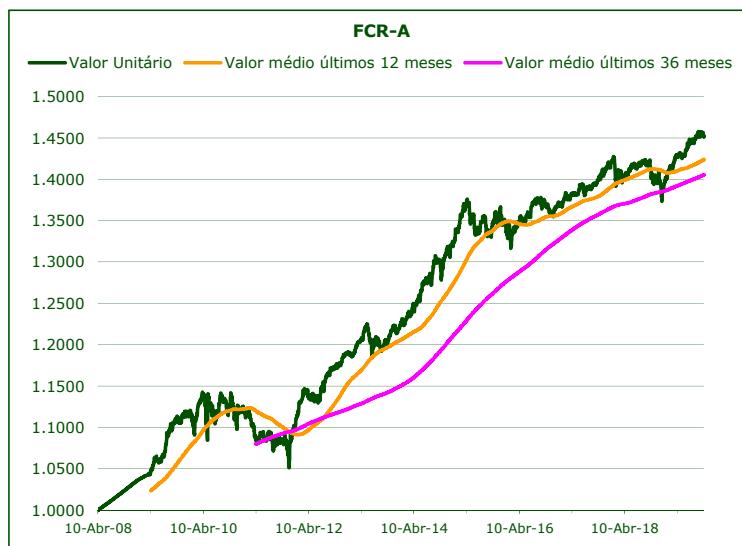
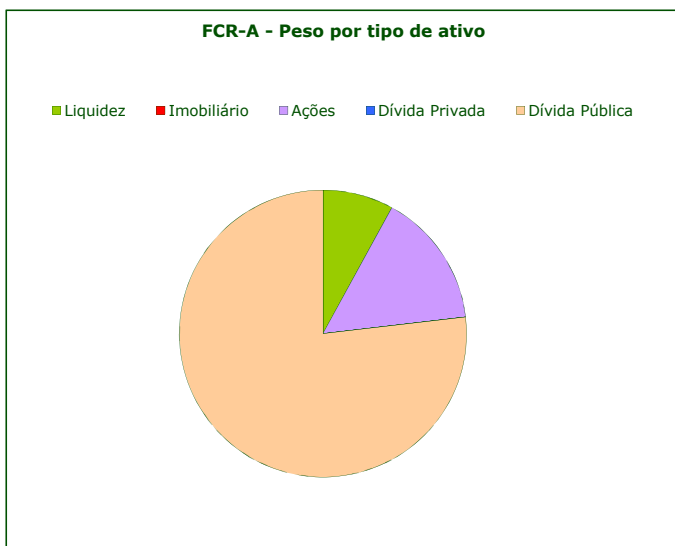
	Valor de Mercado (€)	Valor unitário dos Certificados de Reforma (€)			
		13-Out-19	Médio últimos 12 meses	Médio últimos 36 meses	Médio desde o início
FCR - fase acumulação	48,280,867.77	1.45181	1.42412	1.40542	1.24087

Valorização média anual <sup>a)</sup>		
Últimos 12 meses	Últimos 36 meses	Desde o início
3.95%	2.21%	2.91%

	Valor de Mercado (€)	Pesos	Rentabilidade últimos 12 meses		
			% FCR-A	FCR-A	BB Barclays Ser-E Alemanha <sup>b)</sup>
Total da carteira	48,280,867.77	100.00%	3.43%	2.89%	0.53%
Dívida Pública Portuguesa	12,265,790.00	25.41%	0.00%		
Dívida OCDE Ex-DP Portuguesa <sup>c)</sup>	24,836,831.82	51.44%	4.37%		
Ações <sup>c)</sup>	7,335,337.63	15.19%	7.89%		
Liquidez	3,842,908.32	7.96%			

Risco <sup>d)</sup>		
Volatilidade Anualizada		Tracking Error
FCR-A	BB Barclays Ser-E Alemanha <sup>b)</sup>	
2.60%	1.62%	2.80%

a) Taxa interna de rentabilidade anual de entregas mensais constantes, respeitando as datas de subscrição no período indicado b) O índice BB Barclays Ser-E Alemanha representa uma carteira de dívida pública Alemã de 1 a 10 anos c) Inclui valor notional dos futuros e valias potenciais dos forwards d) Dados semanais dos últimos 2 anos



Notas:  
 - As rentabilidades passadas não constituem garantia de rentabilidades futuras  
 - As rentabilidades dependem do regime de tributação de cada aderente