



CERTIFICADOS DE REFORMA

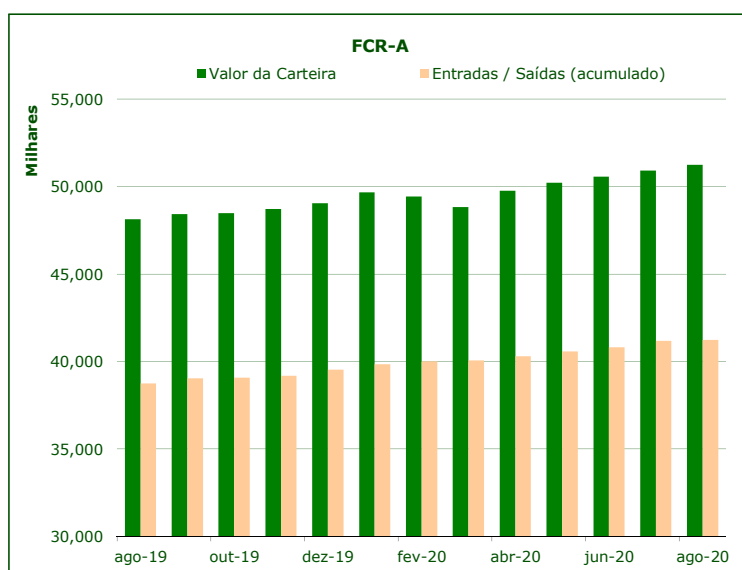
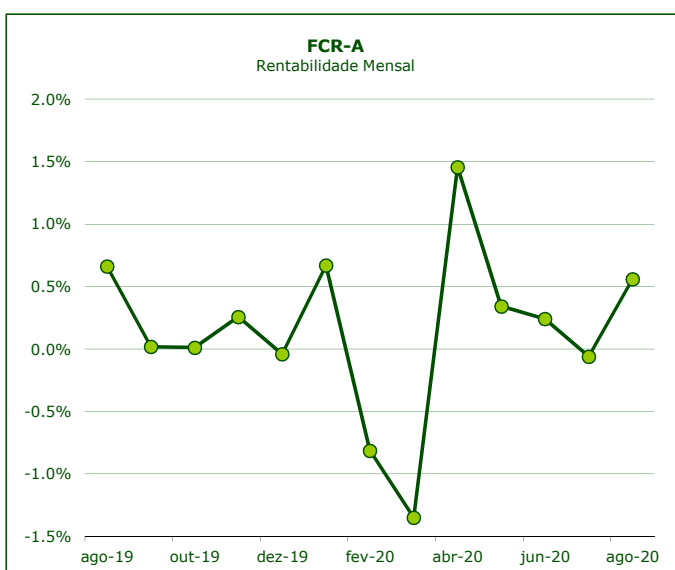
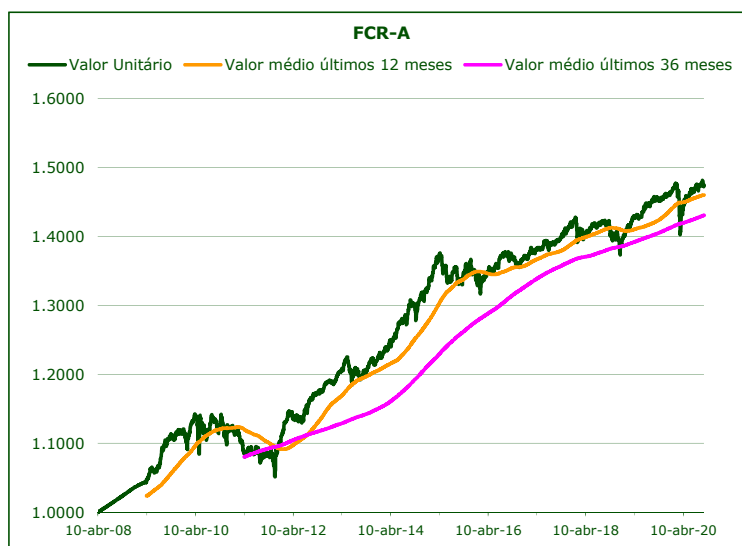
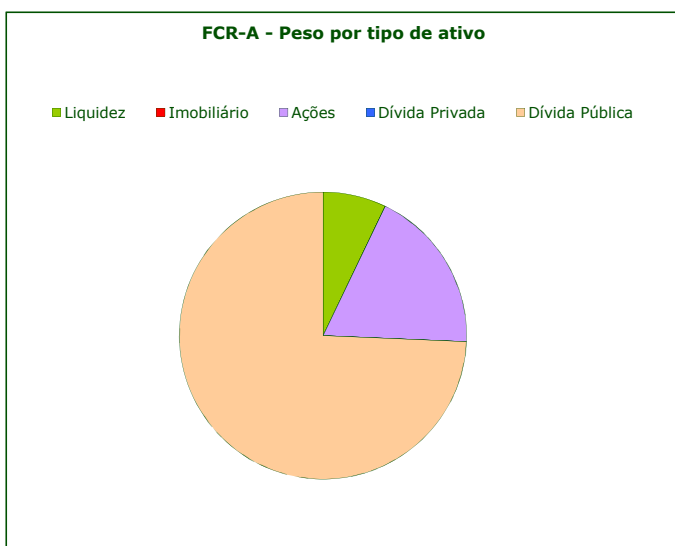
# Fundo dos Certificados de Reforma - Folheto Informativo

13-set-20

|                       | Valor de Mercado (€) | Valor unitário dos Certificados de Reforma (€) |                        |                        |                      | Valorização média anual <sup>a)</sup> |                  |                |
|-----------------------|----------------------|--|------------------------|------------------------|----------------------|---------------------------------------|------------------|----------------|
|                       |                      | 13-set-20                                      | Médio últimos 12 meses | Médio últimos 36 meses | Médio desde o início | Últimos 12 meses                      | Últimos 36 meses | Desde o início |
| FCR - fase acumulação | 51,258,588.80        | 1.47477  | 1.46029                | 1.43076                | 1.25714              | 2.11%                                 | 2.07%            | 2.75%          |

|  | Valor de Mercado (€) | Pesos   | Rentabilidade últimos 12 meses |        |  | Risco <sup>d)</sup> |  |                |
|--|----------------------|---------|--------------------------------|--------|--|---------------------|--|----------------|
|  |                      |         | % FCR-A                        | FCR-A  | BB Barclays Ser-E Alemanha <sup>b)</sup> | Excess Return       | Volatilidade Anualizada                  | Tracking Error |
| Total da carteira                          | 51,258,588.80        | 100.00% | 1.63%                          | -0.54% | 2.18%                                    | FCR-A               | BB Barclays Ser-E Alemanha <sup>b)</sup> | Tracking Error |
| Dívida Pública Portuguesa                  | 12,946,000.00        | 25.26%  | 0.00%                          |        |  | 3.39%               | 2.06%                                    | 3.49%          |
| Dívida OCDE Ex-DP Portuguesa <sup>c)</sup> | 25,147,376.54        | 49.06%  | 2.80%                          |        |  |                     |  |                |
| Ações <sup>c)</sup>                        | 9,503,278.58         | 18.54%  | 1.37%                          |        |  |                     |  |                |
| Liquidez                                   | 3,661,933.68         | 7.14%   |                                |        |  |                     |  |                |

a) Taxa interna de rentabilidade anual de entregas mensais constantes, respeitando as datas de subscrição no período indicado b) O índice BB Barclays Ser-E Alemanha representa uma carteira de dívida pública Alemã de 1 a 10 anos c) Inclui valor notional dos futuros e valias potenciais dos forwards d) Dados semanais dos últimos 2 anos



Notas:  
 - As rentabilidades passadas não constituem garantia de rentabilidades futuras  
 - As rentabilidades dependem do regime de tributação de cada aderente