



CERTIFICADOS DE REFORMA

Fundo dos Certificados de Reforma - Folheto Informativo

12-fev-20

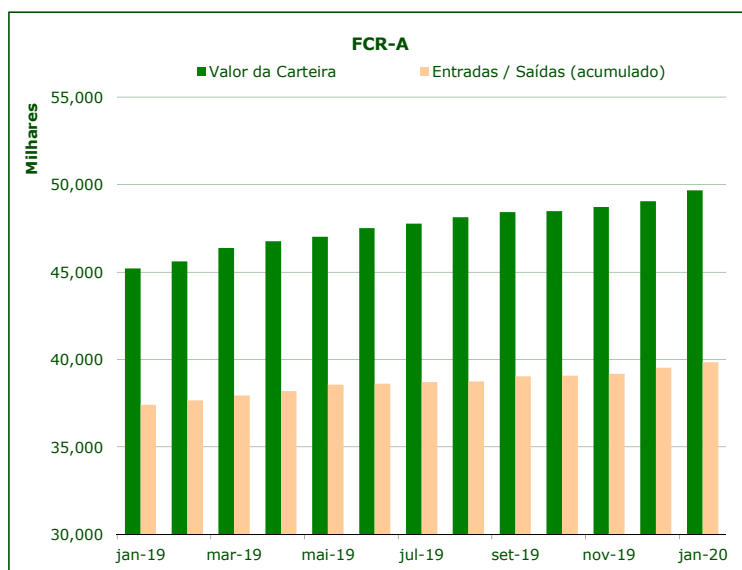
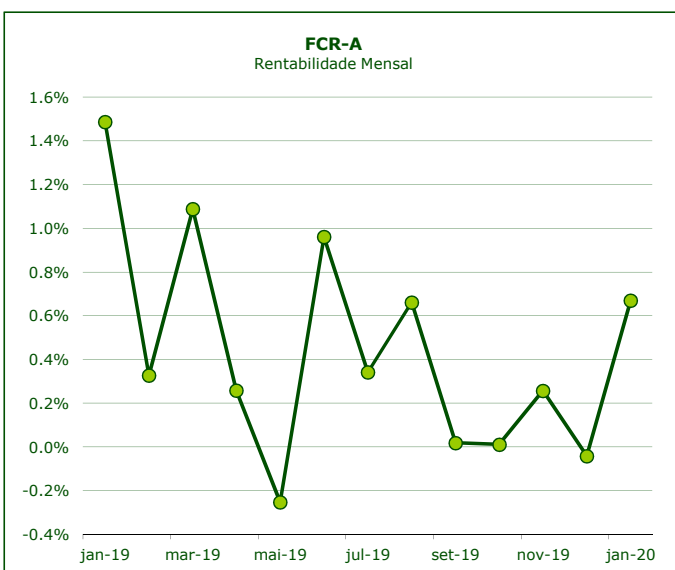
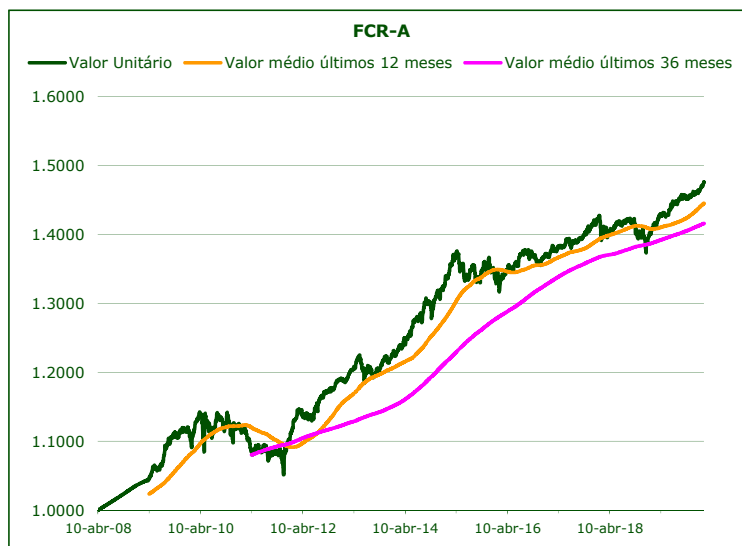
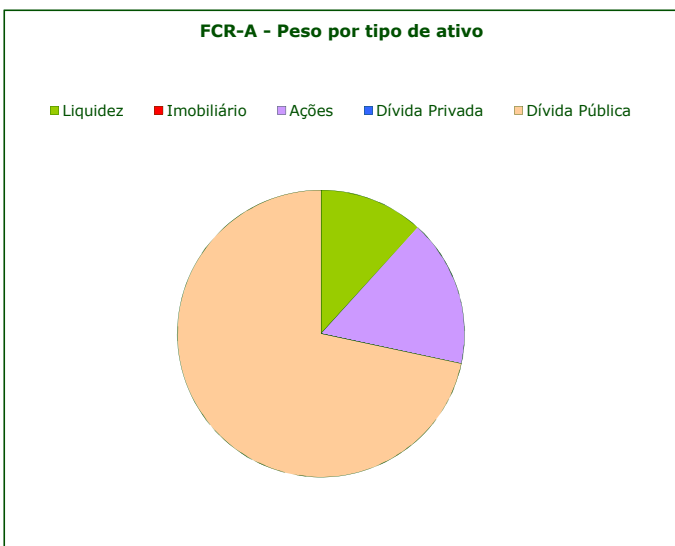
	Valor de Mercado (€)	Valor unitário dos Certificados de Reforma (€)			
		12-fev-20	Médio últimos 12 meses	Médio últimos 36 meses	Médio desde o início
FCR - fase acumulação	49,893,289.88	1.47602	1.44526	1.41610	1.24709

Valorização média anual ^{a)}		
Últimos 12 meses	Últimos 36 meses	Desde o início
4.49%	2.81%	3.03%

	Valor de Mercado (€)	Pesos	Rentabilidade últimos 12 meses		
			% FCR-A	FCR-A	BB Barclays Ser-E Alemanha ^{b)}
Total da carteira	49,893,289.88	100.00%	4.67%	0.98%	3.65%
Dívida Pública Portuguesa	12,466,000.00	24.99%	0.00%		
Dívida OCDE Ex-DP Portuguesa ^{c)}	23,285,706.98	46.67%	3.09%		
Ações ^{c)}	8,278,237.33	16.59%	20.78%		
Liquidez	5,863,345.57	11.75%			

Risco ^{d)}		
Volatilidade Anualizada		Tracking Error
FCR-A	BB Barclays Ser-E Alemanha ^{b)}	
2.27%	1.61%	2.57%

a) Taxa interna de rentabilidade anual de entregas mensais constantes, respeitando as datas de subscrição no período indicado b) O índice BB Barclays Ser-E Alemanha representa uma carteira de dívida pública Alemã de 1 a 10 anos c) Inclui valor notional dos futuros e valias potenciais dos forwards d) Dados semanais dos últimos 2 anos



Notas:
 - As rentabilidades passadas não constituem garantia de rentabilidades futuras
 - As rentabilidades dependem do regime de tributação de cada aderente