



CERTIFICADOS DE REFORMA

# Fundo dos Certificados de Reforma - Folheto Informativo

12-Mai-20

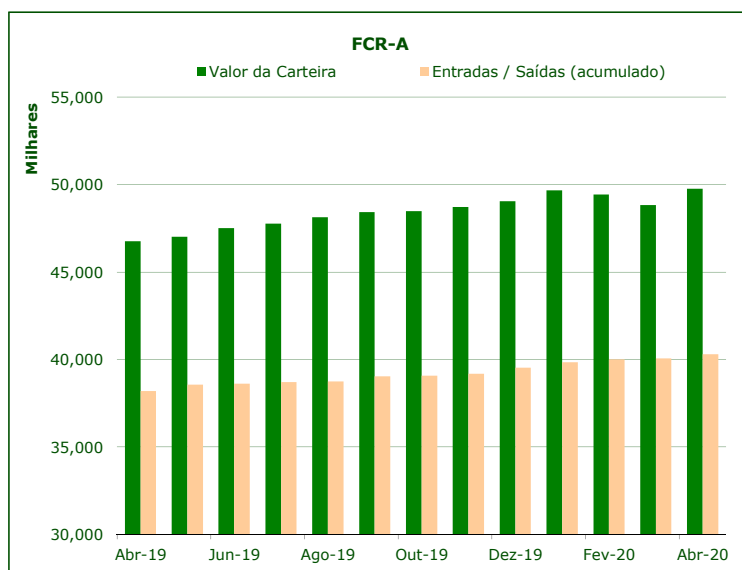
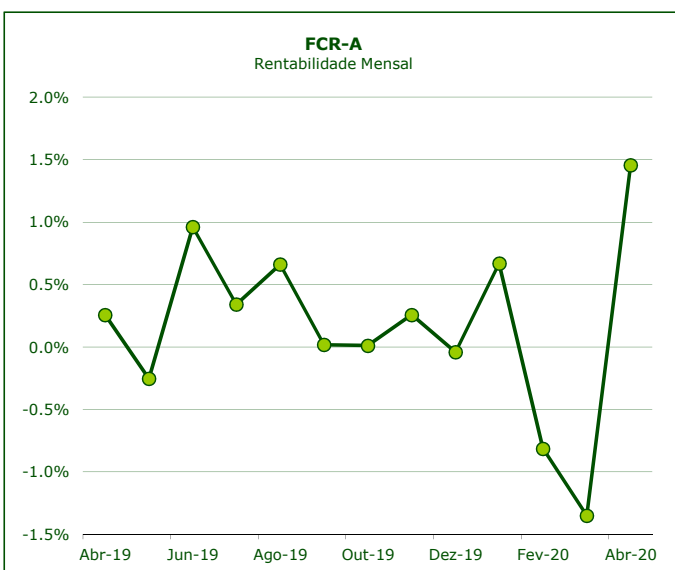
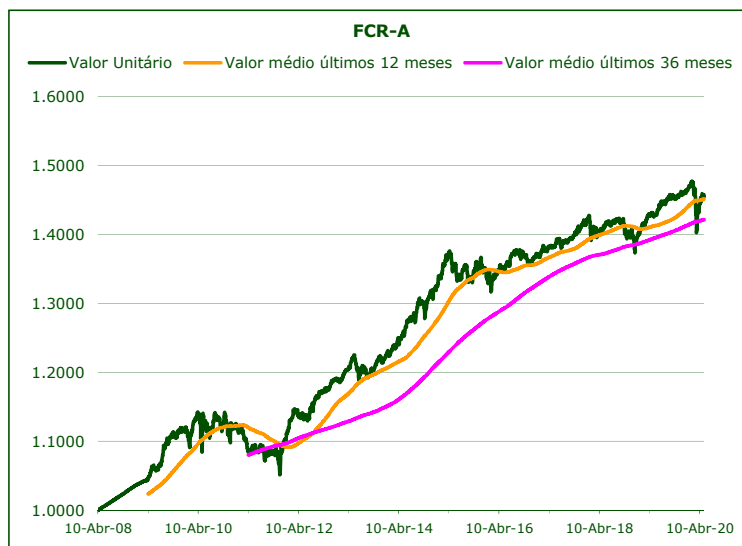
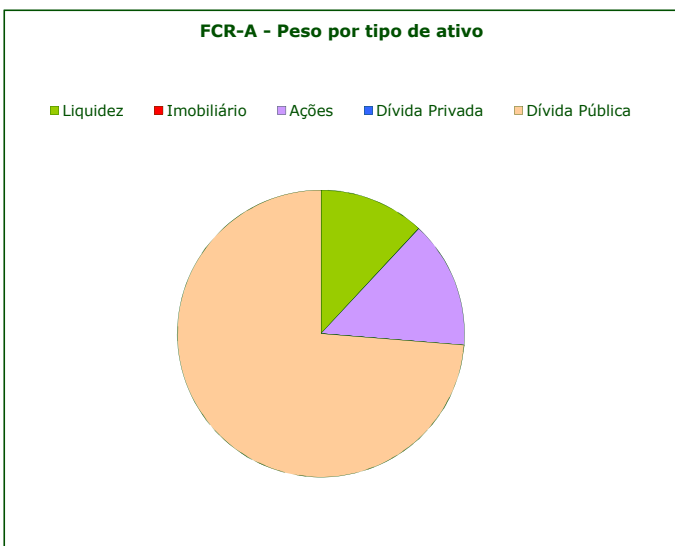
	Valor de Mercado (€)	Valor unitário dos Certificados de Reforma (€)			
		12-Mai-20	Médio últimos 12 meses	Médio últimos 36 meses	Médio desde o início
FCR - fase acumulação	49,639,283.98	1.45494	1.45150	1.42172	1.25120

Valorização média anual <sup>a)</sup>		
Últimos 12 meses	Últimos 36 meses	Desde o início
0.76%	1.60%	2.69%

	Valor de Mercado (€)	Pesos	Rentabilidade últimos 12 meses		
			% FCR-A	FCR-A	BB Barclays Ser-E Alemanha <sup>b)</sup>
Total da carteira	49,639,283.98	100.00%	1.92%	0.76%	1.15%
Dívida Pública Portuguesa	12,666,000.00	25.52%	0.00%		
Dívida OCDE Ex-DP Portuguesa <sup>c)</sup>	23,929,685.43	48.21%	4.29%		
Ações <sup>c)</sup>	7,119,828.48	14.34%	-0.76%		
Liquidez	5,923,770.07	11.93%			

Risco <sup>d)</sup>		
Volatilidade Anualizada		Tracking Error
FCR-A	BB Barclays Ser-E Alemanha <sup>b)</sup>	
3.39%	1.98%	3.34%

a) Taxa interna de rentabilidade anual de entregas mensais constantes, respeitando as datas de subscrição no período indicado b) O índice BB Barclays Ser-E Alemanha representa uma carteira de dívida pública Alemã de 1 a 10 anos c) Inclui valor notional dos futuros e valias potenciais dos forwards d) Dados semanais dos últimos 2 anos



Notas:  
 - As rentabilidades passadas não constituem garantia de rentabilidades futuras  
 - As rentabilidades dependem do regime de tributação de cada aderente