



CERTIFICADOS DE REFORMA

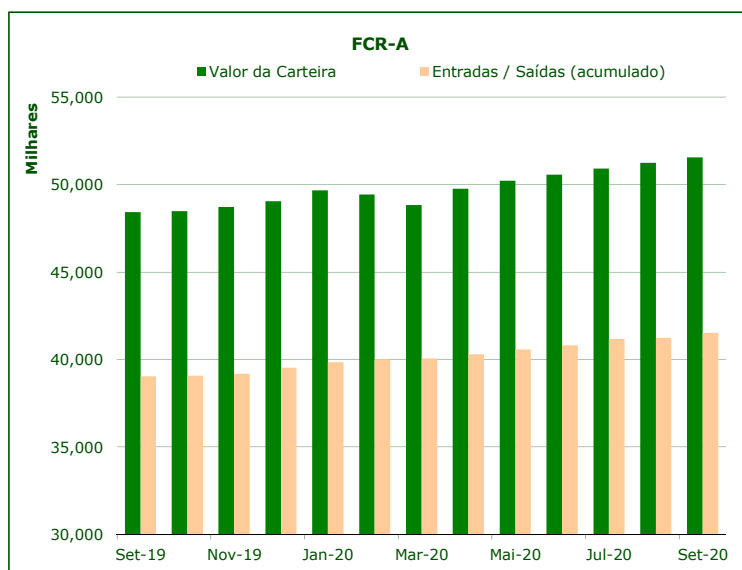
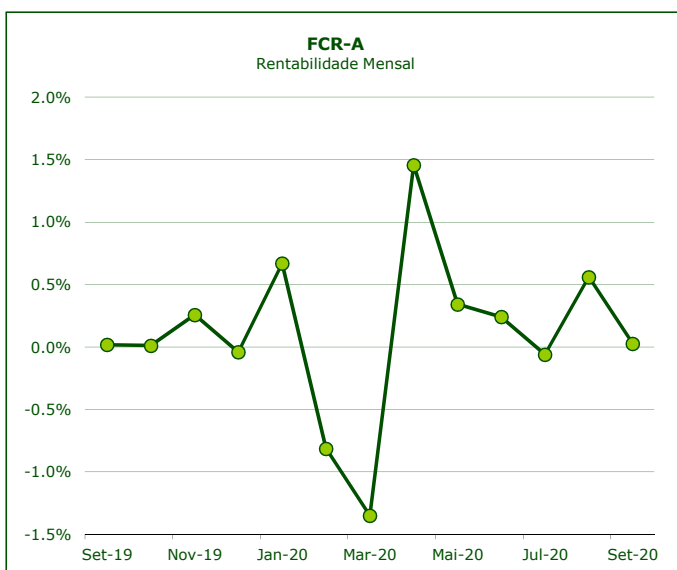
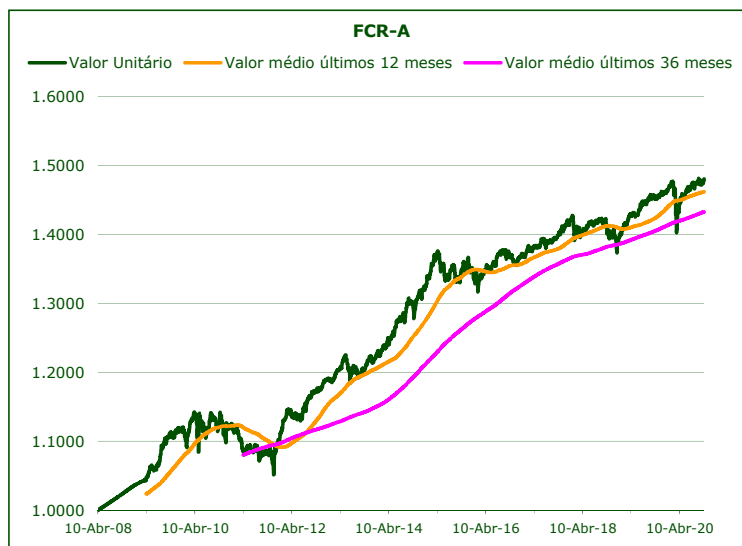
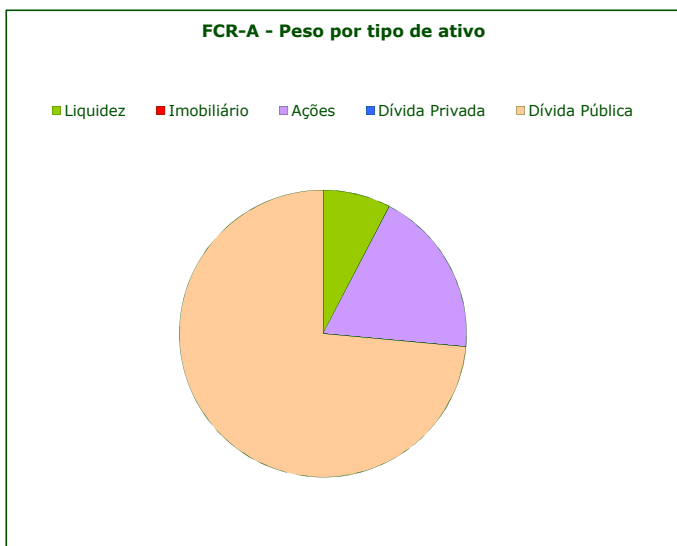
# Fundo dos Certificados de Reforma - Folheto Informativo

12-Out-20

	Valor de Mercado (€)	Valor unitário dos Certificados de Reforma (€)				Valorização média anual <sup>a)</sup>		
		12-Out-20	Médio últimos 12 meses	Médio últimos 36 meses	Médio desde o início	Últimos 12 meses	Últimos 36 meses	Desde o início
FCR - fase acumulação	51,760,718.24	1.48070	1.46199	1.43288	1.25853	2.67%	2.24%	2.78%

	Valor de Mercado (€)	Pesos	Rentabilidade últimos 12 meses			Risco <sup>d)</sup>		
			% FCR-A	FCR-A	BB Barclays Ser-E Alemanha <sup>b)</sup>	Excess Return	Volatilidade Anualizada	Tracking Error
Total da carteira	51,760,718.24	100.00%	2.00%	-0.29%	2.30%	FCR-A	BB Barclays Ser-E Alemanha <sup>b)</sup>	Tracking Error
Dívida Pública Portuguesa	12,946,000.00	25.01%	0.00%			3.34%	2.04%	3.43%
Dívida OCDE Ex-DP Portuguesa <sup>c)</sup>	25,120,696.71	48.53%	2.67%					
Ações <sup>c)</sup>	9,727,085.10	18.79%	3.83%					
Liquidez	3,966,936.43	7.66%						

a) Taxa interna de rentabilidade anual de entregas mensais constantes, respeitando as datas de subscrição no período indicado b) O índice BB Barclays Ser-E Alemanha representa uma carteira de dívida pública Alemã de 1 a 10 anos c) Inclui valor notional dos futuros e valias potenciais dos forwards d) Dados semanais dos últimos 2 anos



Notas:  
 - As rentabilidades passadas não constituem garantia de rentabilidades futuras  
 - As rentabilidades dependem do regime de tributação de cada aderente