



CERTIFICADOS DE REFORMA

Fundo dos Certificados de Reforma - Folheto Informativo

17-dez-21

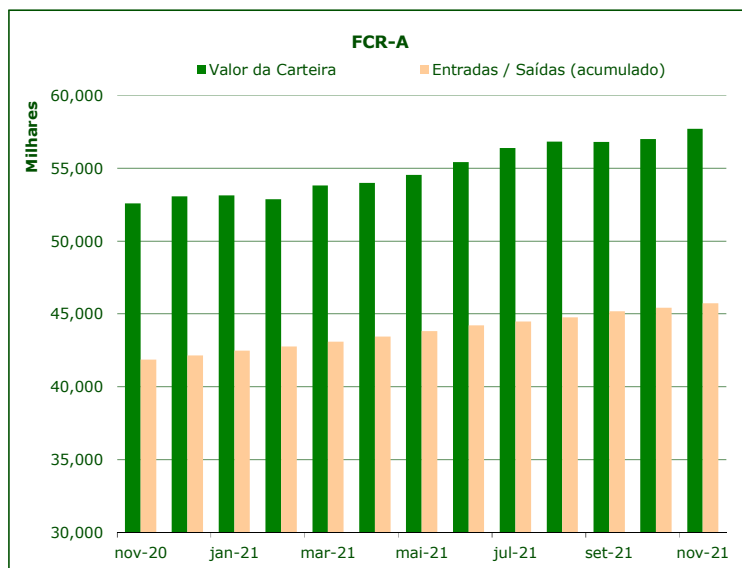
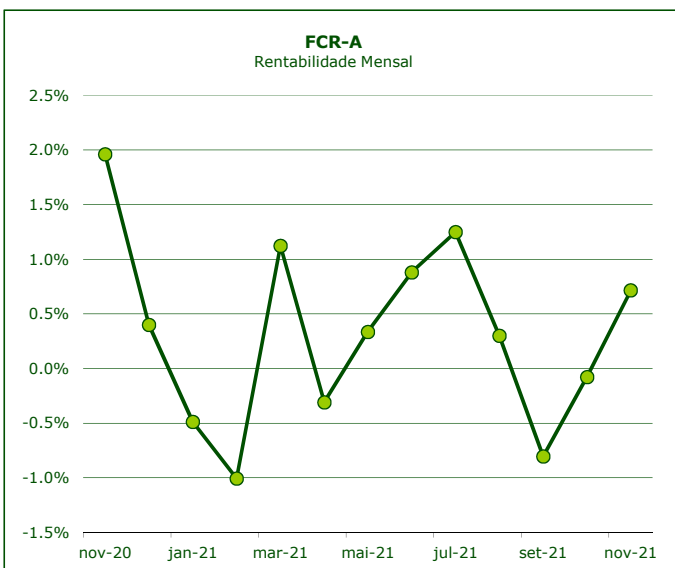
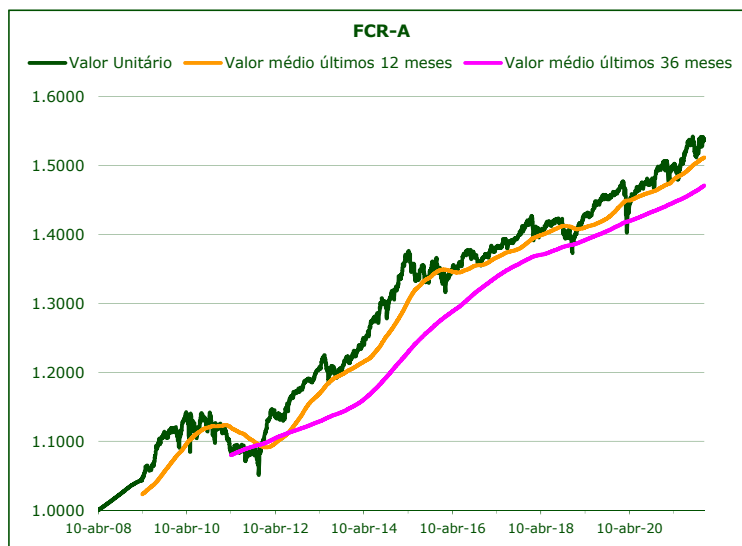
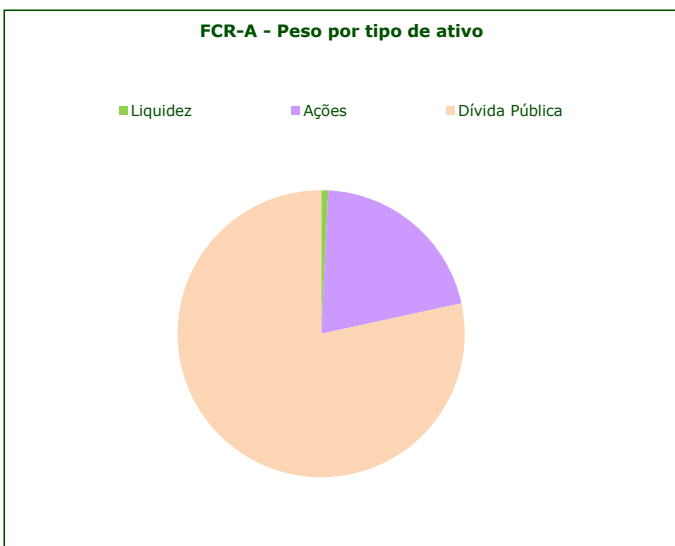
	Valor de Mercado (€)	Valor unitário dos Certificados de Reforma (€)			
		17-dez-21	Médio últimos 12 meses	Médio últimos 36 meses	Médio desde o início
FCR - fase acumulação	58,076,093.13	1.53875	1.51177	1.47111	1.28003

Valorização média anual ^{a)}		
Últimos 12 meses	Últimos 36 meses	Desde o início
3.41%	3.06%	2.87%

	Valor de Mercado (€)	Pesos	Rentabilidade últimos 12 meses		
			% FCR-A	FCR-A	BB Barclays Ser-E Alemanha
Total da carteira	58,076,093.13	100.00%	2.68%	-0.98%	3.69%
Dívida Pública Portuguesa	14,813,714.88	25.51%	-0.26%		
Dívida OCDE Ex-DP Portuguesa ^{c)}	30,720,198.11	52.90%	-0.15%		
Ações ^{c)}	12,084,649.67	20.81%	15.00%		
Liquidez	457,530.47	0.79%			

Risco ^{d)}		
Volatilidade Anualizada		Tracking Error
FCR-A	BB Barclays Ser-E Alemanha	
3.82%	2.02%	3.56%

a) Taxa interna de rentabilidade anual de entregas mensais constantes, respeitando as datas de subscrição no período indicado b) O índice BB Barclays Ser-E Alemanha representa uma carteira de dívida pública Alemã de 1 a 10 anos c) Inclui valor notional dos futuros e valias potenciais dos forwards d) Dados semanais dos últimos 2 anos



Notas:
 - As rentabilidades passadas não constituem garantia de rentabilidades futuras
 - As rentabilidades dependem do regime de tributação de cada aderente