



CERTIFICADOS DE REFORMA

Fundo dos Certificados de Reforma - Folheto Informativo**16-jun-21**

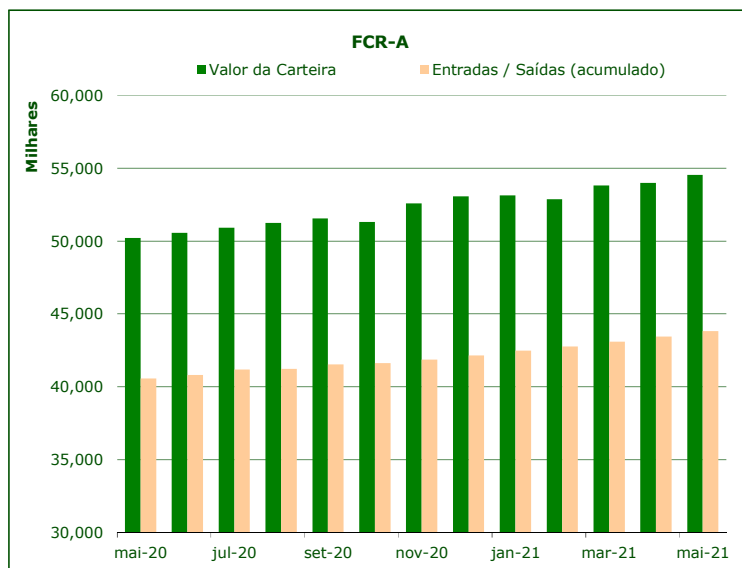
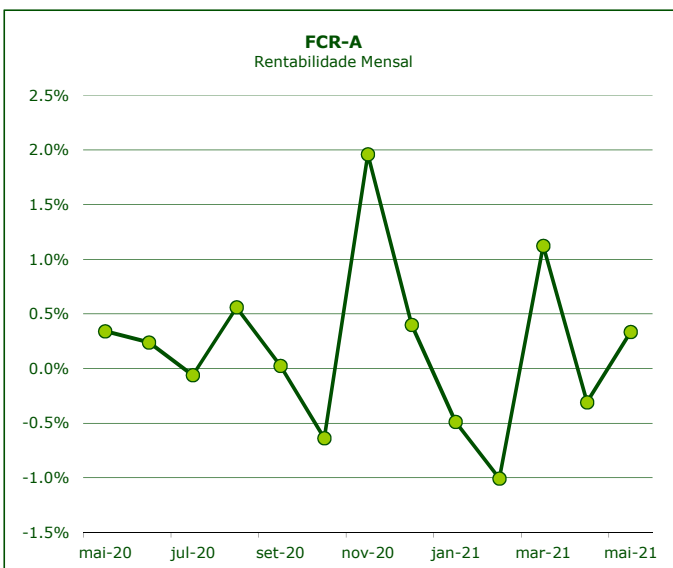
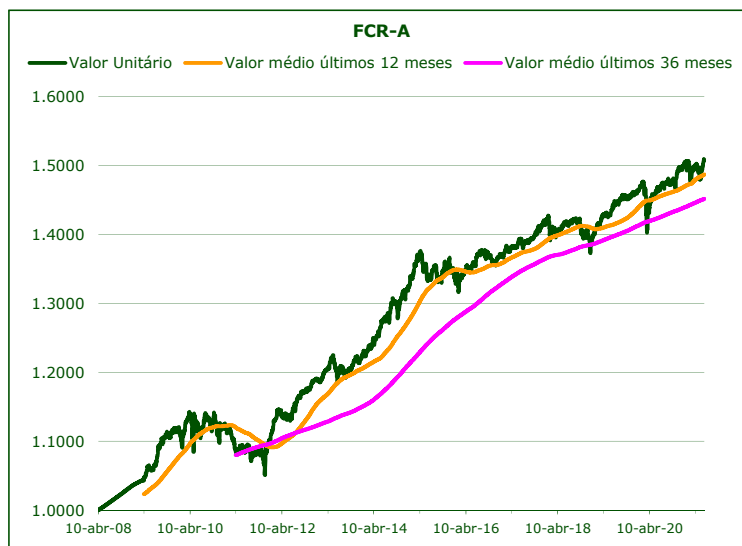
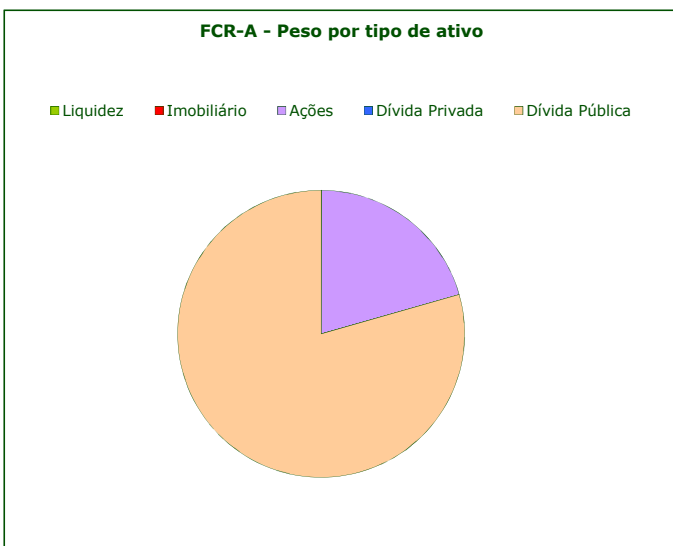
	Valor de Mercado (€)	Valor unitário dos Certificados de Reforma (€)			
		16-jun-21	Médio últimos 12 meses	Médio últimos 36 meses	Médio desde o início
FCR - fase acumulação	54,999,180.73	1.50747	1.48710	1.45180	1.27060

Valorização média anual ^{a)}		
Últimos 12 meses	Últimos 36 meses	Desde o início
2.67%	2.56%	2.77%

	Valor de Mercado (€)	Pesos	Rentabilidade últimos 12 meses		
			% FCR-A	FCR-A	BB Barclays Ser-E Alemanha
Total da carteira	54,999,180.73	100.00%	2.75%	-0.85%	3.63%
Dívida Pública Portuguesa	13,905,717.44	25.28%	-1.42%		
Dívida OCDE Ex-DP Portuguesa ^{c)}	29,772,626.03	54.13%	-1.88%		
Ações ^{c)}	11,281,797.18	20.51%	22.53%		
Liquidez	39,040.08	0.07%			

Risco ^{d)}		
Volatilidade Anualizada		Tracking Error
FCR-A	BB Barclays Ser-E Alemanha	
3.56%	2.06%	3.48%

a) Taxa interna de rentabilidade anual de entregas mensais constantes, respeitando as datas de subscrição no período indicado b) O índice BB Barclays Ser-E Alemanha representa uma carteira de dívida pública Alemã de 1 a 10 anos c) Inclui valor notional dos futuros e valias potenciais dos forwards d) Dados semanais dos últimos 2 anos



Notas:
- As rentabilidades passadas não constituem garantia de rentabilidades futuras
- As rentabilidades dependem do regime de tributação de cada aderente