



CERTIFICADOS DE REFORMA

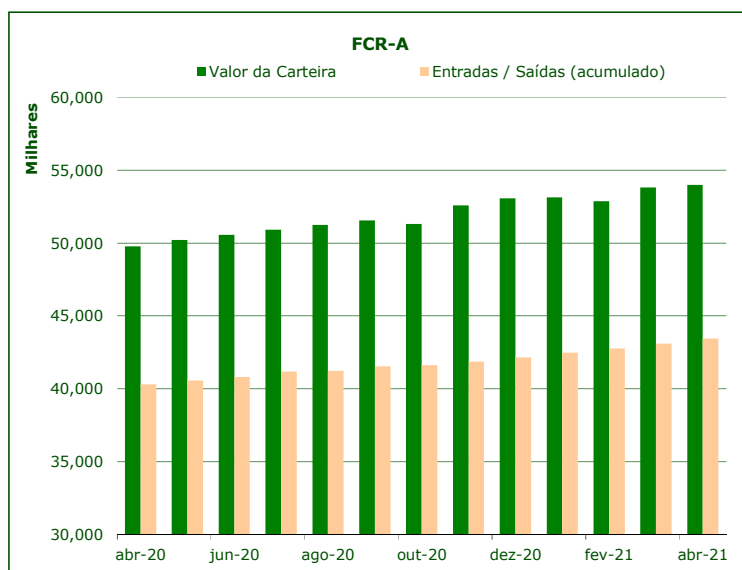
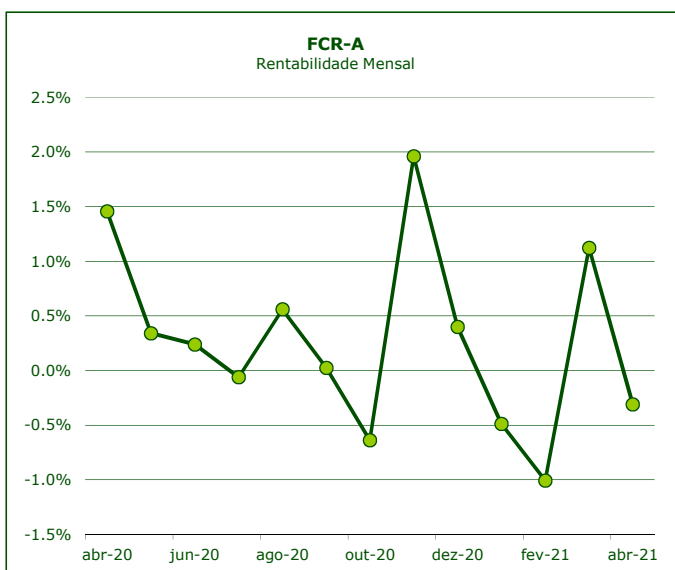
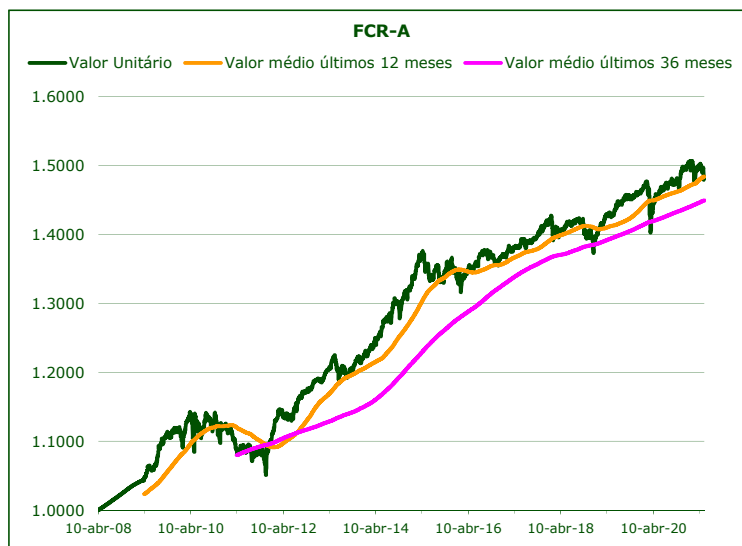
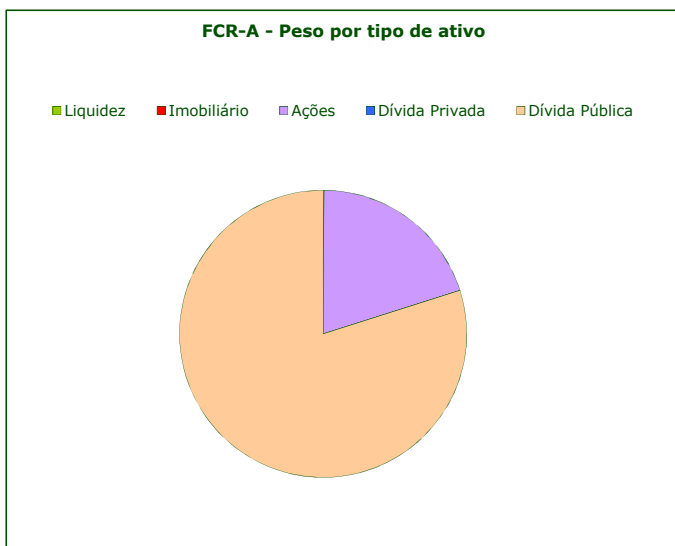
Fundo dos Certificados de Reforma - Folheto Informativo

16-mai-21

	Valor de Mercado (€)	Valor unitário dos Certificados de Reforma (€)				Valorização média anual ^{a)}		
		16-mai-21	Médio últimos 12 meses	Médio últimos 36 meses	Médio desde o início	Últimos 12 meses	Últimos 36 meses	Desde o início
FCR - fase acumulação	53,778,292.64	1.48389	1.48413	1.44949	1.26913	0.07%	1.62%	2.57%

	Valor de Mercado (€)	Pesos	Rentabilidade últimos 12 meses			Risco ^{d)}		
			% FCR-A	FCR-A	BB Barclays Ser-E Alemanha	Excess Return	Volatilidade Anualizada	
						FCR-A	BB Barclays Ser-E Alemanha	
Total da carteira	53,778,292.64	100.00%	2.04%	-1.73%	3.83%	3.51%	2.05%	3.46%
Dívida Pública Portuguesa	13,614,461.08	25.32%	-2.88%					
Dívida OCDE Ex-DP Portuguesa ^{c)}	29,344,345.11	54.57%	-3.22%					
Ações ^{c)}	10,755,811.19	20.00%	27.58%					
Liquidez	63,675.26	0.12%						

a) Taxa interna de rentabilidade anual de entregas mensais constantes, respeitando as datas de subscrição no período indicado b) O índice BB Barclays Ser-E Alemanha representa uma carteira de dívida pública Alemã de 1 a 10 anos c) Inclui valor notional dos futuros e valias potenciais dos forwards d) Dados semanais dos últimos 2 anos



Notas:
 - As rentabilidades passadas não constituem garantia de rentabilidades futuras
 - As rentabilidades dependem do regime de tributação de cada aderente