



CERTIFICADOS DE REFORMA

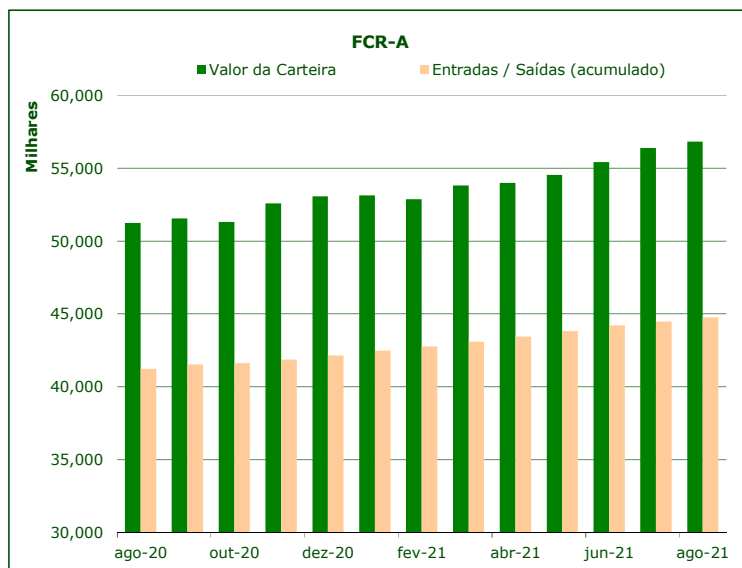
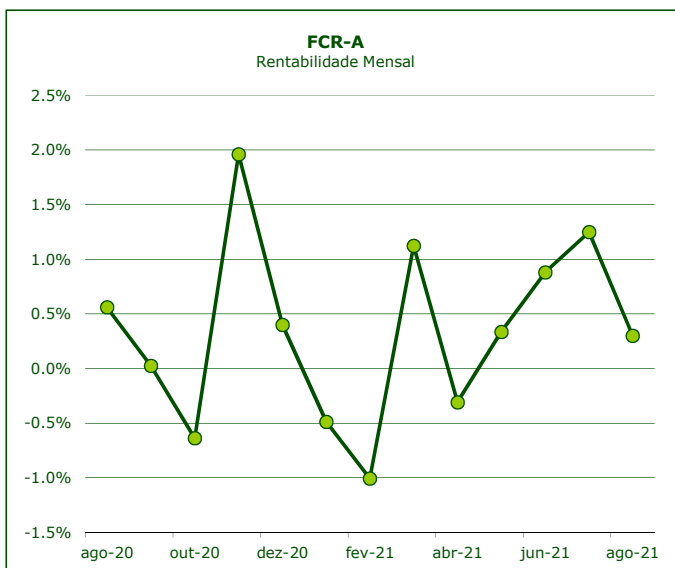
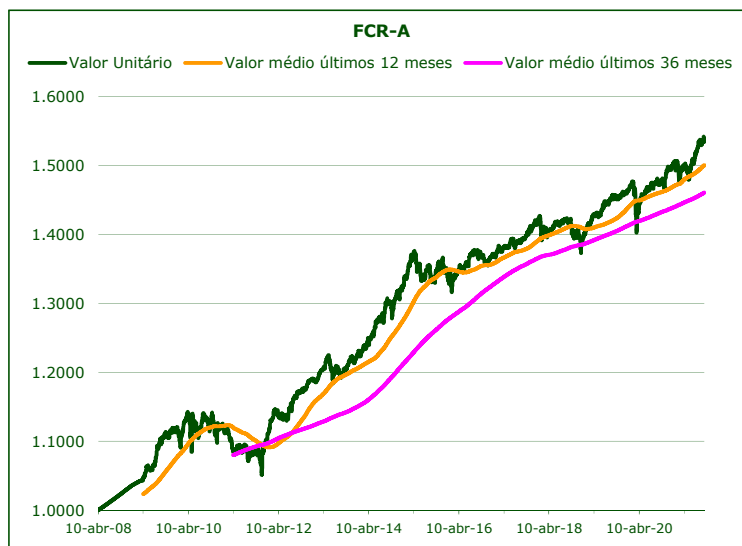
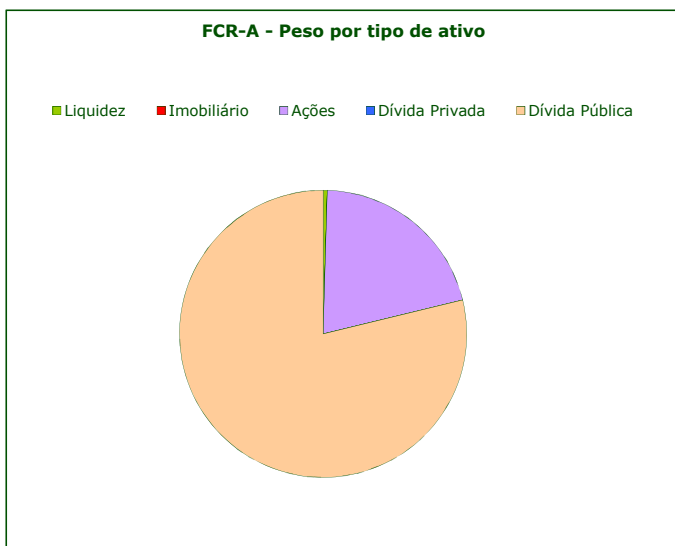
Fundo dos Certificados de Reforma - Folheto Informativo

17-set-21

	Valor de Mercado (€)	Valor unitário dos Certificados de Reforma (€)				Valorização média anual ^{a)}		
		17-set-21	Médio últimos 12 meses	Médio últimos 36 meses	Médio desde o início	Últimos 12 meses	Últimos 36 meses	Desde o início
FCR - fase acumulação	56,942,920.99	1.53455	1.50062	1.46086	1.27543	4.38%	3.33%	2.93%

	Valor de Mercado (€)	Pesos	Rentabilidade últimos 12 meses			Risco ^{d)}		
			% FCR-A	FCR-A	BB Barclays Ser-E Alemanha	Excess Return	Volatilidade Anualizada	Tracking Error
Total da carteira	56,942,920.99	100.00%	3.84%	-1.02%	4.91%	FCR-A	BB Barclays Ser-E Alemanha	Tracking Error
Dívida Pública Portuguesa	14,628,949.61	25.69%	-0.60%			3.57%	1.94%	3.46%
Dívida OCDE Ex-DP Portuguesa ^{c)}	30,667,584.56	53.86%	-0.98%					
Ações ^{c)}	11,919,265.55	20.93%	25.18%					
Liquidez	-272,878.73	-0.48%						

a) Taxa interna de rentabilidade anual de entregas mensais constantes, respeitando as datas de subscrição no período indicado b) O índice BB Barclays Ser-E Alemanha representa uma carteira de dívida pública Alemã de 1 a 10 anos c) Inclui valor notional dos futuros e valias potenciais dos forwards d) Dados semanais dos últimos 2 anos



Notas:
 - As rentabilidades passadas não constituem garantia de rentabilidades futuras
 - As rentabilidades dependem do regime de tributação de cada aderente