



CERTIFICADOS DE REFORMA

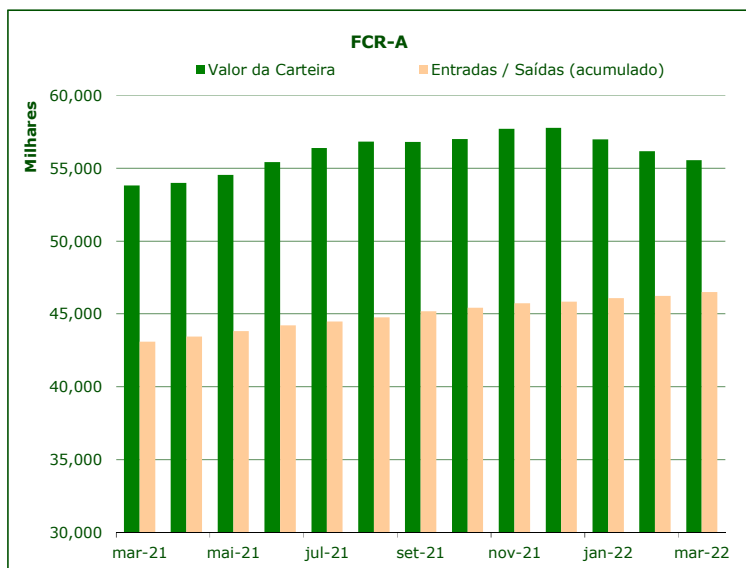
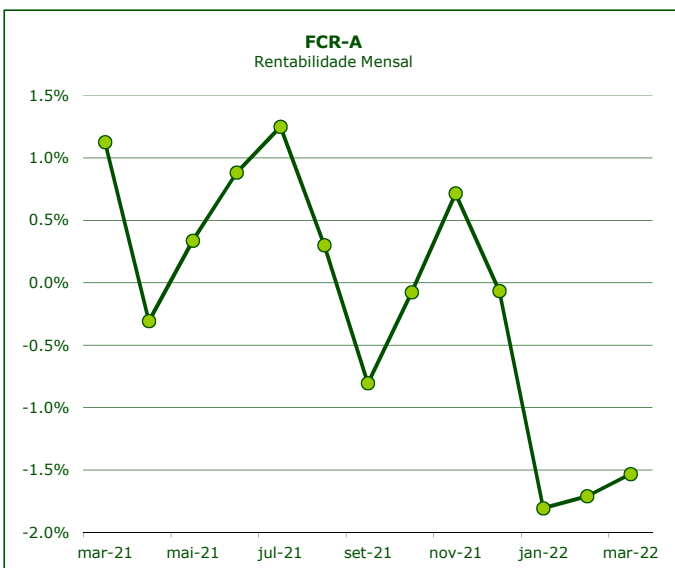
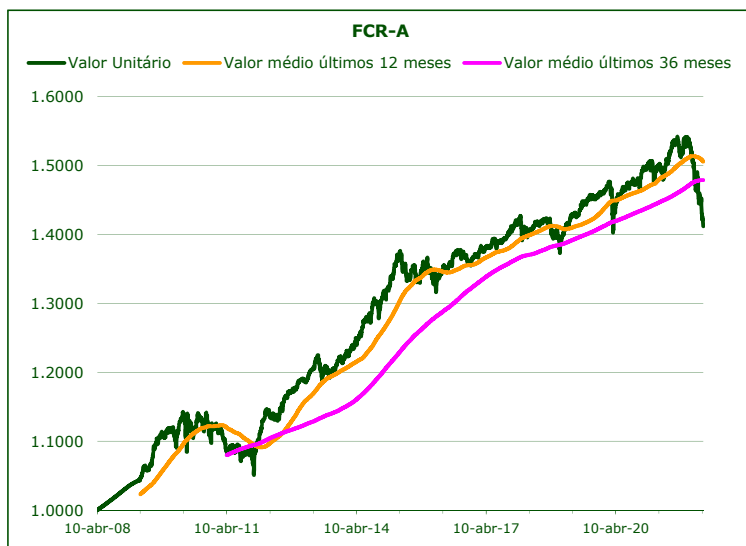
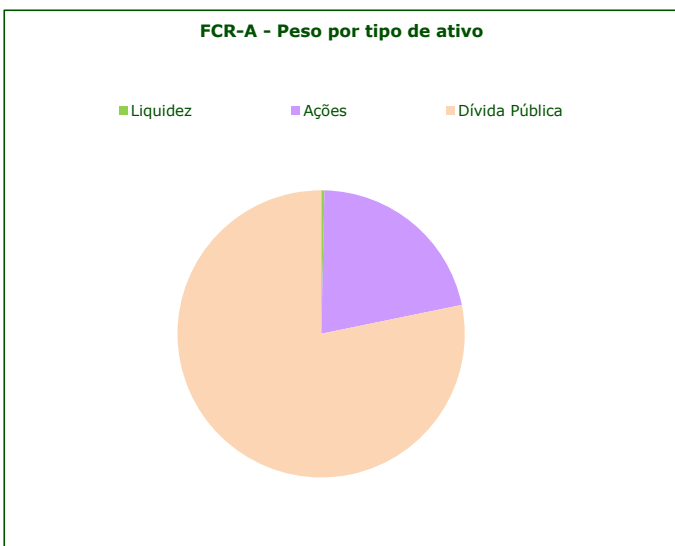
# Fundo dos Certificados de Reforma - Folheto Informativo

19-abr-22

	Valor de Mercado (€)	Valor unitário dos Certificados de Reforma (€)				Valorização média anual <sup>a)</sup>		
		19-abr-22	Médio últimos 12 meses	Médio últimos 36 meses	Médio desde o início	Últimos 12 meses	Últimos 36 meses	Desde o início
FCR - fase acumulação	54,028,187.89	1.41224	1.50583	1.47901	1.28482	-11.46%	-2.90%	1.56%

	Valor de Mercado (€)	Pesos % FCR-A	Rentabilidade últimos 12 meses			Risco <sup>d)</sup>		
			FCR-A	BB Barclays Ser-E Alemanha	Excess Return	Volatilidade Anualizada FCR-A	BB Barclays Ser-E Alemanha	Tracking Error
Total da carteira	54,028,187.89	100.00%	-5.88%	-5.21%	-0.71%	3.61%	2.76%	2.85%
Dívida Pública Portuguesa	13,761,071.77	25.47%	-7.96%					
Dívida OCDE Ex-DP Portuguesa <sup>c)</sup>	28,805,668.98	53.32%	-6.05%					
Ações <sup>c)</sup>	11,658,221.49	21.58%	-2.38%					
Liquidez	-196,774.35	-0.36%						

a) Taxa interna de rentabilidade anual de entregas mensais constantes, respeitando as datas de subscrição no período indicado b) O índice BB Barclays Ser-E Alemanha representa uma carteira de dívida pública Alemã de 1 a 10 anos c) Inclui valor notional dos futuros e valias potenciais dos forwards d) Dados semanais dos últimos 2 anos



Notas:  
 - As rentabilidades passadas não constituem garantia de rentabilidades futuras  
 - As rentabilidades dependem do regime de tributação de cada aderente