



CERTIFICADOS DE REFORMA

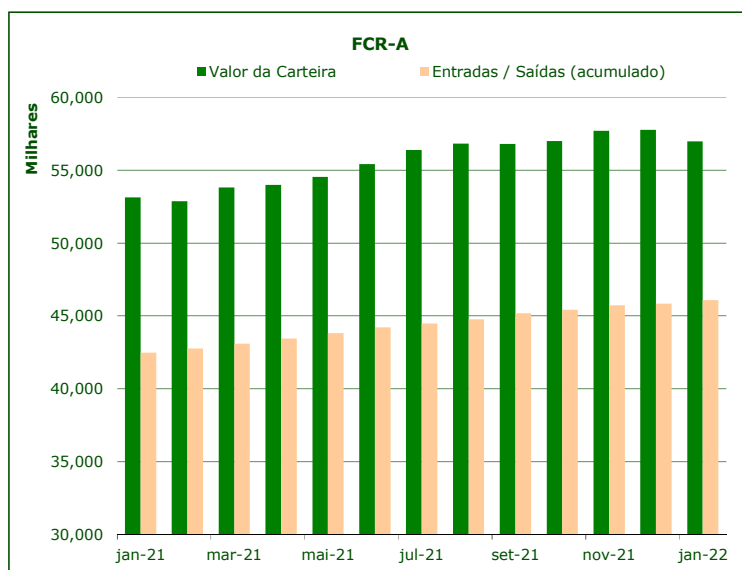
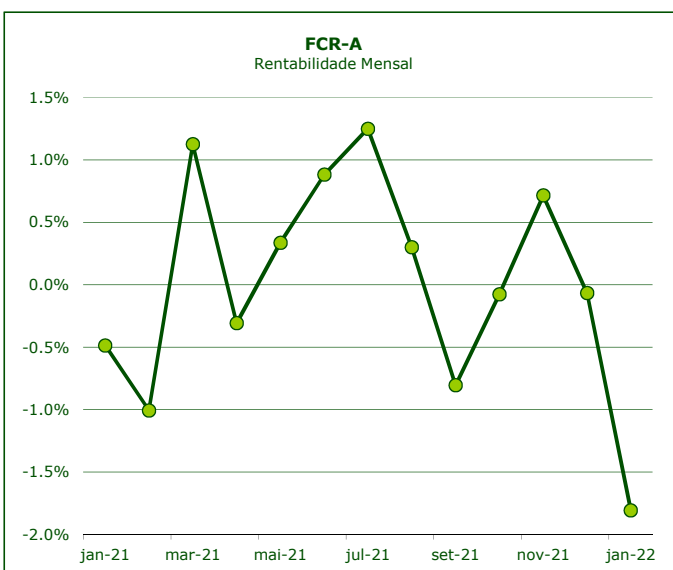
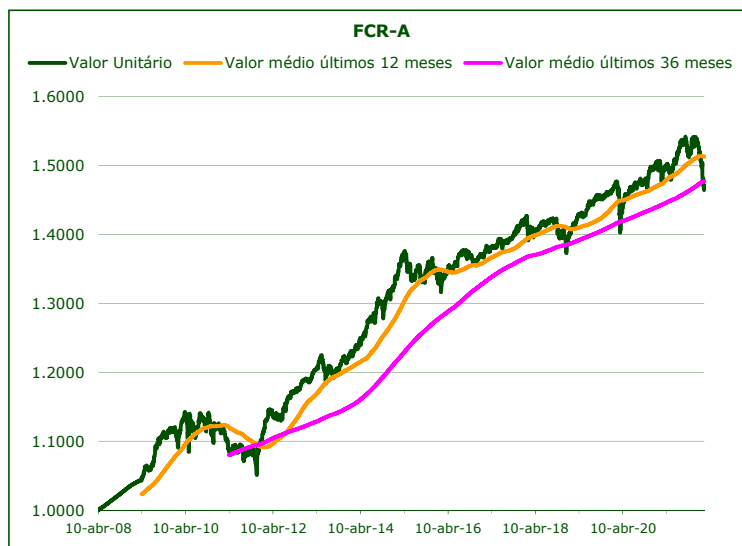
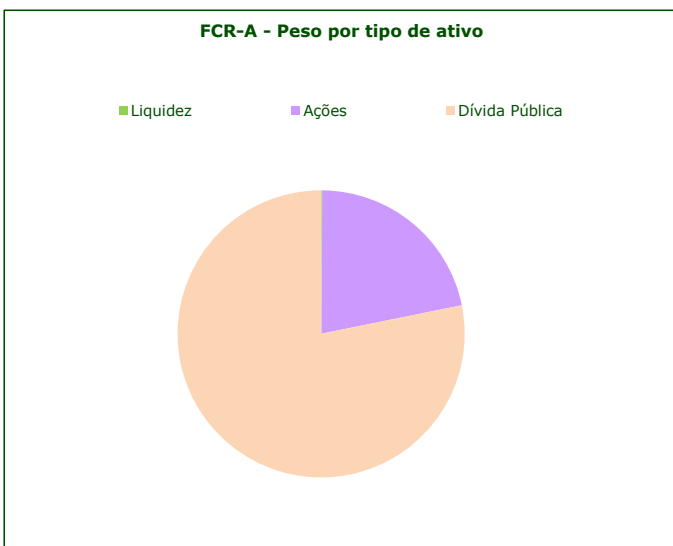
Fundo dos Certificados de Reforma - Folheto Informativo

17-fev-22

	Valor de Mercado (€)	Valor unitário dos Certificados de Reforma (€)				Valorização média anual ^{a)}		
		17-fev-22	Médio últimos 12 meses	Médio últimos 36 meses	Médio desde o início	Últimos 12 meses	Últimos 36 meses	Desde o início
FCR - fase acumulação	55,864,807.55	1.47114	1.51275	1.47730	1.28281	-5.21%	-0.17%	2.18%

	Valor de Mercado (€)	Pesos	Rentabilidade últimos 12 meses			Risco ^{d)}		
			% FCR-A	FCR-A	BB Barclays Ser-E Alemanha	Excess Return	Volatilidade Anualizada	Tracking Error
Total da carteira	55,864,807.55	100.00%	-2.02%	-2.79%	0.79%	FCR-A	BB Barclays Ser-E Alemanha	Tracking Error
Dívida Pública Portuguesa	14,128,452.13	25.29%	-4.60%			4.08%	2.27%	3.60%
Dívida OCDE Ex-DP Portuguesa ^{c)}	29,677,923.09	53.12%	-3.25%					
Ações ^{c)}	12,133,749.32	21.72%	5.21%					
Liquidez	-75,316.99	-0.13%						

a) Taxa interna de rentabilidade anual de entregas mensais constantes, respeitando as datas de subscrição no período indicado b) O índice BB Barclays Ser-E Alemanha representa uma carteira de dívida pública Alemã de 1 a 10 anos c) Inclui valor nominal dos futuros e valias potenciais dos forwards d) Dados semanais dos últimos 2 anos



Notas:
 - As rentabilidades passadas não constituem garantia de rentabilidades futuras
 - As rentabilidades dependem do regime de tributação de cada aderente