



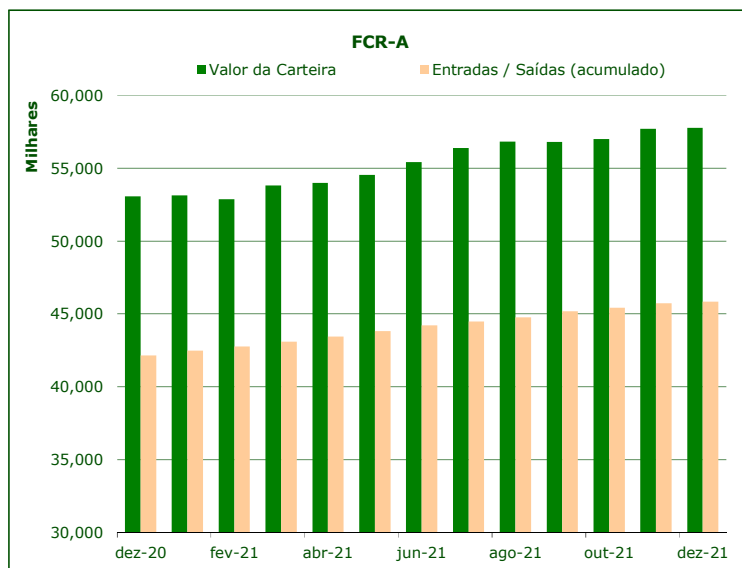
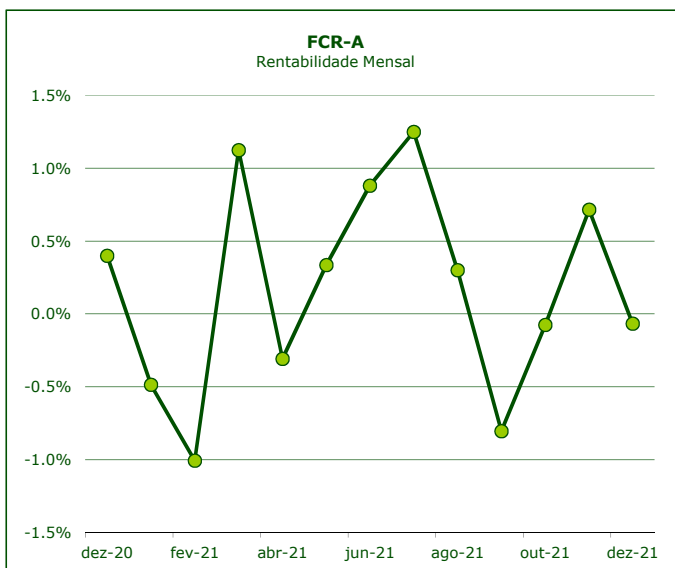
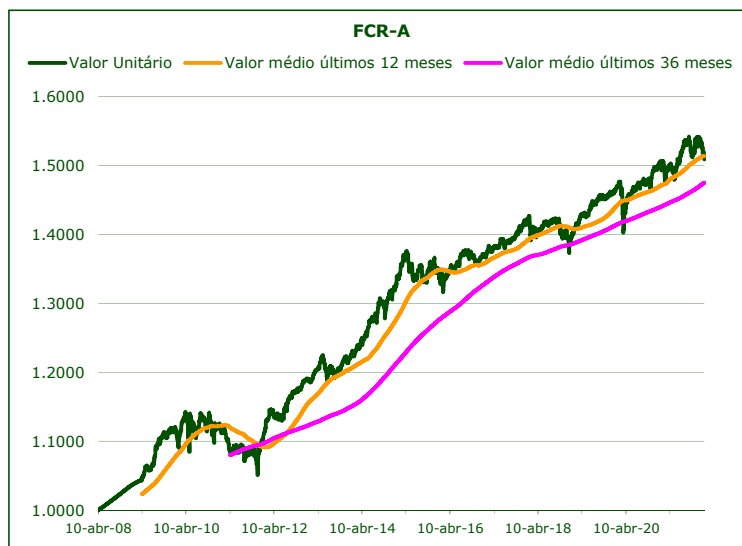
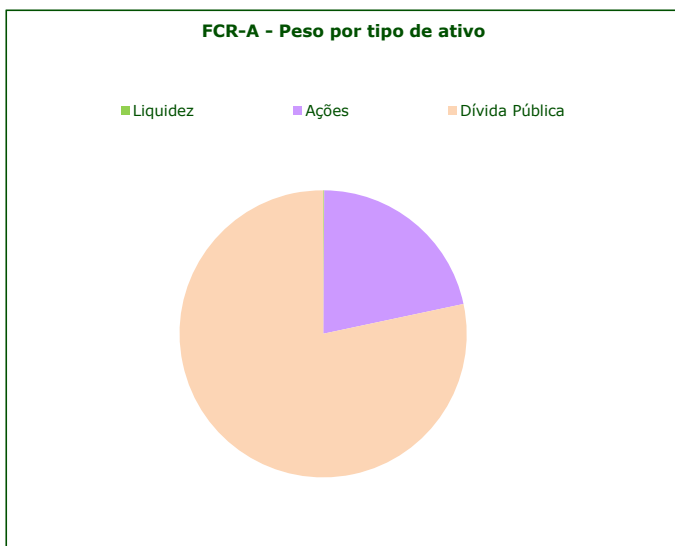
CERTIFICADOS DE REFORMA

Fundo dos Certificados de Reforma - Folheto Informativo**18-jan-22**

	Valor de Mercado (€)	Valor unitário dos Certificados de Reforma (€)				Valorização média anual ^{a)}		
		18-jan-22	Médio últimos 12 meses	Médio últimos 36 meses	Médio desde o início	Últimos 12 meses	Últimos 36 meses	Desde o início
FCR - fase acumulação	57,051,907.04	1.50895	1.51391	1.47505	1.28158	-0.62%	1.61%	2.56%

	Valor de Mercado (€)	Pesos	Rentabilidade últimos 12 meses			Risco ^{d)}		
			% FCR-A	FCR-A	BB Barclays Ser-E Alemanha	Excess Return	Volatilidade Anualizada	Tracking Error
Total da carteira	57,051,907.04	100.00%	0.38%	-2.15%	2.58%	FCR-A	BB Barclays Ser-E Alemanha	Tracking Error
Dívida Pública Portuguesa	14,566,380.16	25.53%	-2.46%			3.91%	2.08%	3.60%
Dívida OCDE Ex-DP Portuguesa ^{c)}	30,119,818.06	52.79%	-2.42%					
Ações ^{c)}	12,302,974.54	21.56%	12.42%					
Liquidez	62,734.28	0.11%						

a) Taxa interna de rentabilidade anual de entregas mensais constantes, respeitando as datas de subscrição no período indicado b) O índice BB Barclays Ser-E Alemanha representa uma carteira de dívida pública Alemã de 1 a 10 anos c) Inclui valor notional dos futuros e valias potenciais dos forwards d) Dados semanais dos últimos 2 anos



Notas:
- As rentabilidades passadas não constituem garantia de rentabilidades futuras
- As rentabilidades dependem do regime de tributação de cada aderente