



CERTIFICADOS DE REFORMA

Fundo dos Certificados de Reforma - Folheto Informativo

17-nov-22

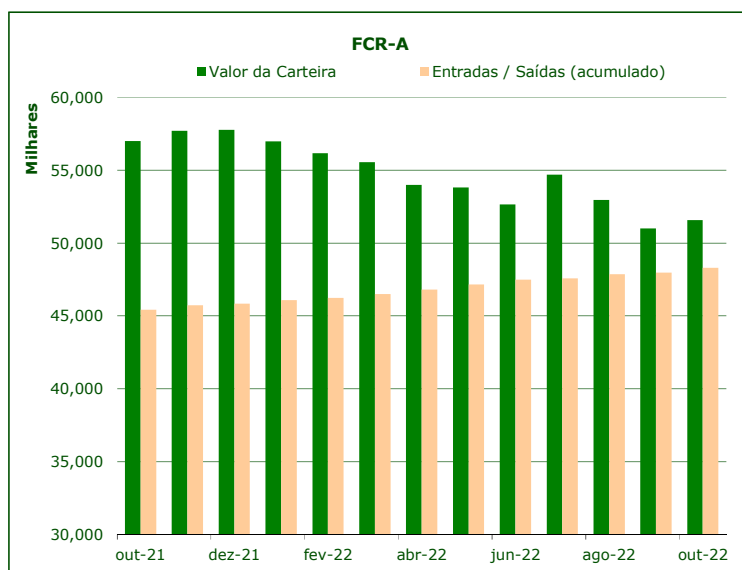
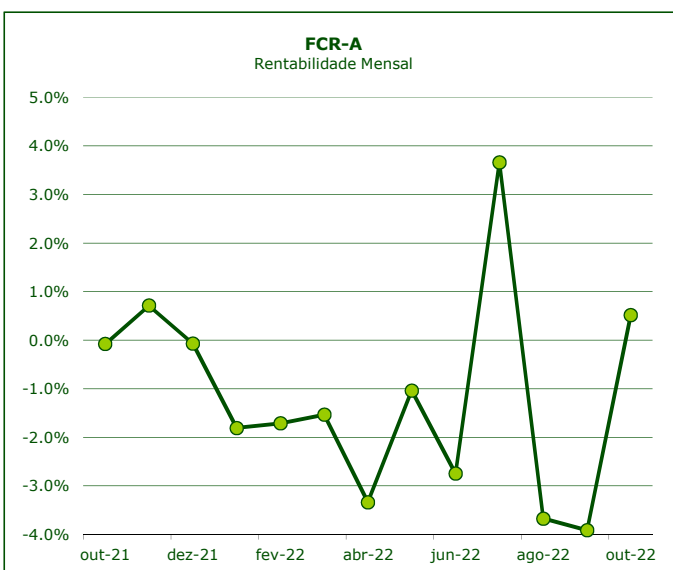
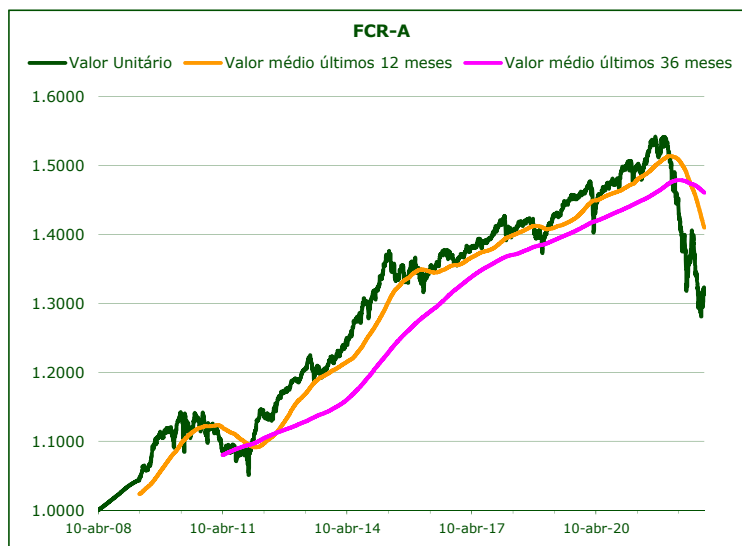
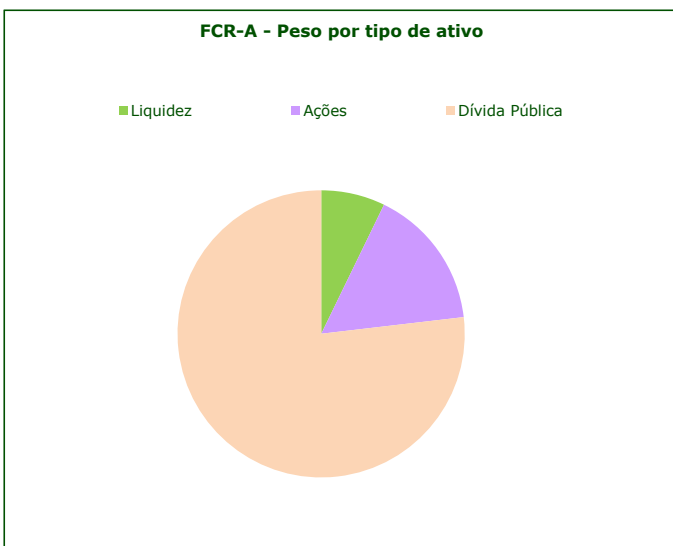
	Valor de Mercado (€)	Valor unitário dos Certificados de Reforma (€)			
		17-nov-22	Médio últimos 12 meses	Médio últimos 36 meses	Médio desde o início
FCR - fase acumulação	52,278,308.84	1.32083	1.41018	1.46104	1.28750

Valorização média anual ^{a)}		
Últimos 12 meses	Últimos 36 meses	Desde o início
-11.76%	-6.34%	0.57%

	Valor de Mercado (€)	Pesos	Rentabilidade últimos 12 meses		
			% FCR-A	FCR-A	BB Barclays Ser-E Alemanha
Total da carteira	52,278,308.84	100.00%	-13.91%	-10.00%	-4.34%
Dívida Pública Portuguesa	13,319,948.70	25.48%	-14.00%		
Dívida OCDE Ex-DP Portuguesa ^{c)}	26,854,797.80	51.37%	-13.77%		
Ações ^{c)}	8,325,467.43	15.93%	-13.38%		
Liquidez	3,778,094.91	7.23%			

Risco ^{d)}		
Volatilidade Anualizada		Tracking Error
FCR-A	BB Barclays Ser-E Alemanha	
5.42%	4.01%	3.03%

a) Taxa interna de rentabilidade anual de entregas mensais constantes, respeitando as datas de subscrição no período indicado b) O índice BB Barclays Ser-E Alemanha representa uma carteira de dívida pública Alemã de 1 a 10 anos c) Inclui valor notional dos futuros e valias potenciais dos forwards d) Dados semanais dos últimos 2 anos



Notas:
 - As rentabilidades passadas não constituem garantia de rentabilidades futuras
 - As rentabilidades dependem do regime de tributação de cada aderente