



CERTIFICADOS DE REFORMA

# Fundo dos Certificados de Reforma - Folheto Informativo

18-dez-23

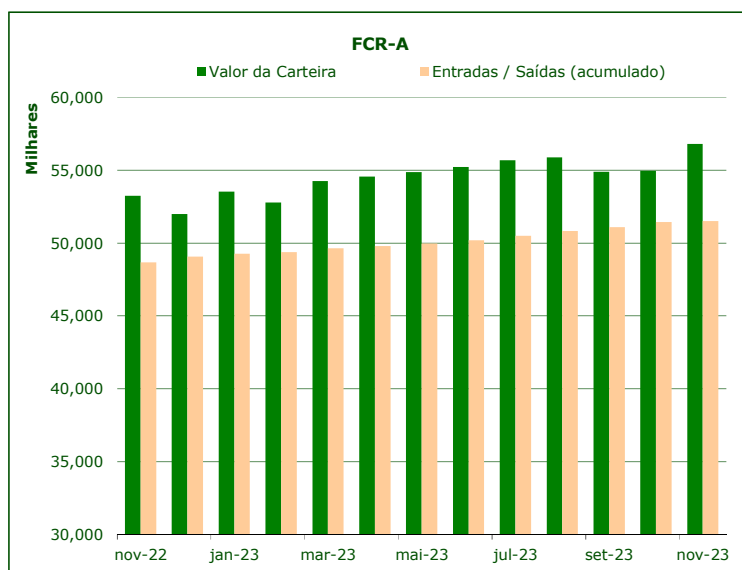
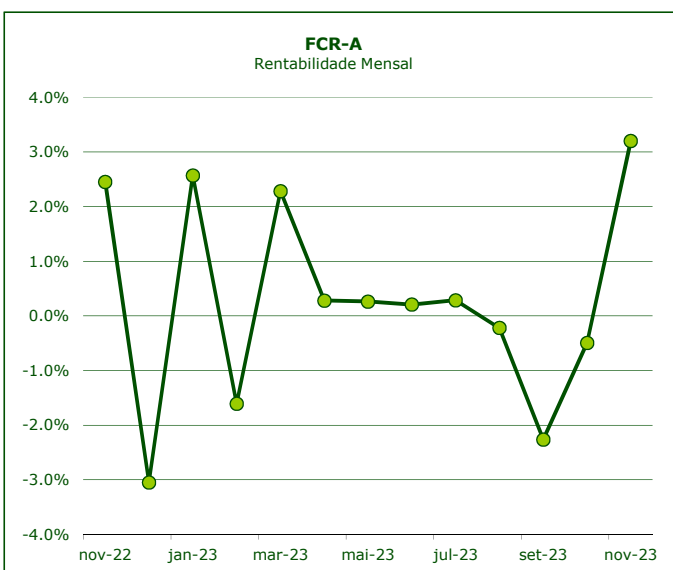
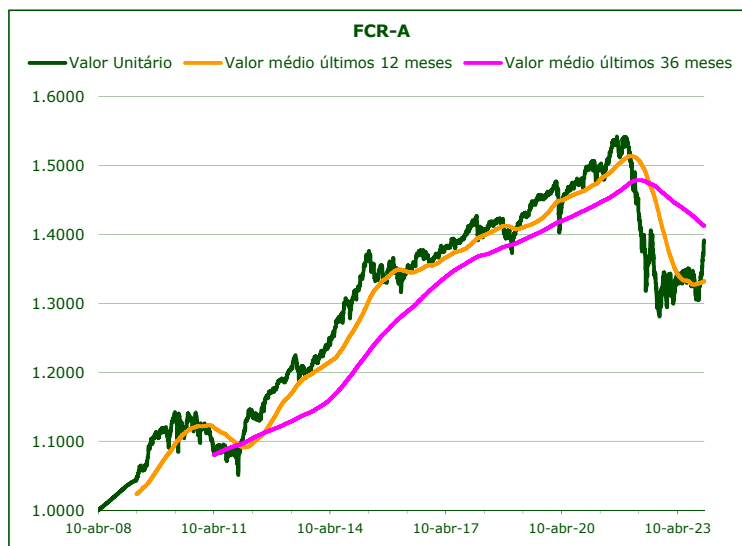
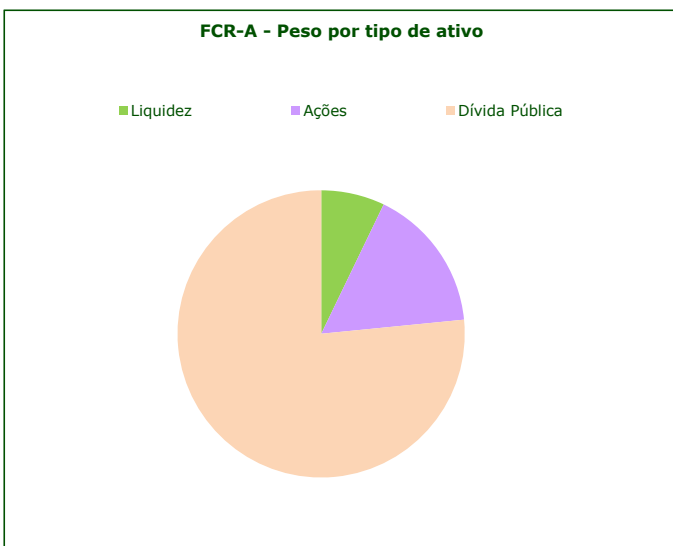
	Valor de Mercado (€)	Valor unitário dos Certificados de Reforma (€)			
		18-dez-23	Médio últimos 12 meses	Médio últimos 36 meses	Médio desde o início
FCR - fase acumulação	58,347,613.56	1.38928	1.33263	1.41252	1.29062

Valorização média anual <sup>a)</sup>		
Últimos 12 meses	Últimos 36 meses	Desde o início
7.93%	-0.91%	1.12%

	Valor de Mercado (€)	Pesos	Rentabilidade últimos 12 meses		
			% FCR-A	FCR-A	BB Barclays Ser-E Alemanha
Total da carteira	58,347,613.56	100.00%	5.41%	2.89%	2.46%
Dívida Pública Portuguesa	14,966,969.31	25.65%	5.83%		
Dívida OCDE Ex-DP Portuguesa <sup>c)</sup>	29,707,123.77	50.91%	1.10%		
Ações <sup>c)</sup>	9,492,952.06	16.27%	19.58%		
Liquidez	4,180,568.42	7.16%			

Risco <sup>d)</sup>		
Volatilidade Anualizada		Tracking Error
FCR-A	BB Barclays Ser-E Alemanha	
6.43%	5.26%	3.31%

a) Taxa interna de rentabilidade anual de entregas mensais constantes, respeitando as datas de subscrição no período indicado b) O índice BB Barclays Ser-E Alemanha representa uma carteira de dívida pública Alemã de 1 a 10 anos c) Inclui valor nominal dos futuros e valias potenciais dos forwards d) Dados semanais dos últimos 2 anos



Notas:  
 - As rentabilidades passadas não constituem garantia de rentabilidades futuras  
 - As rentabilidades dependem do regime de tributação de cada aderente