



CERTIFICADOS DE REFORMA

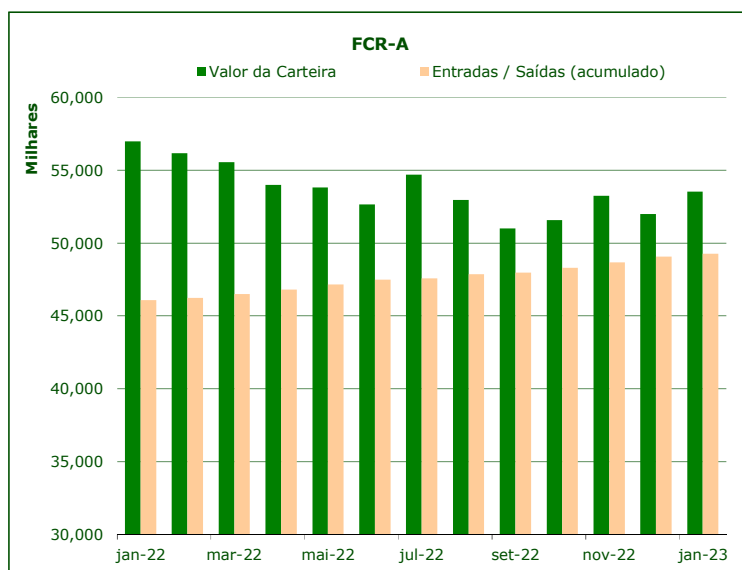
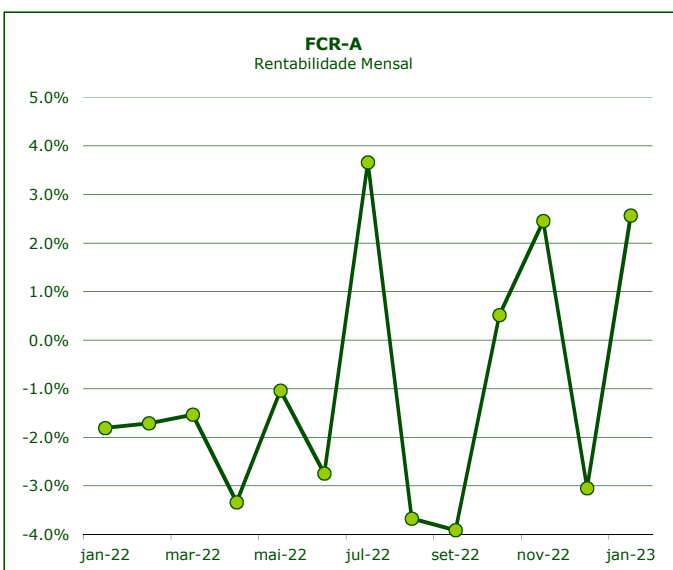
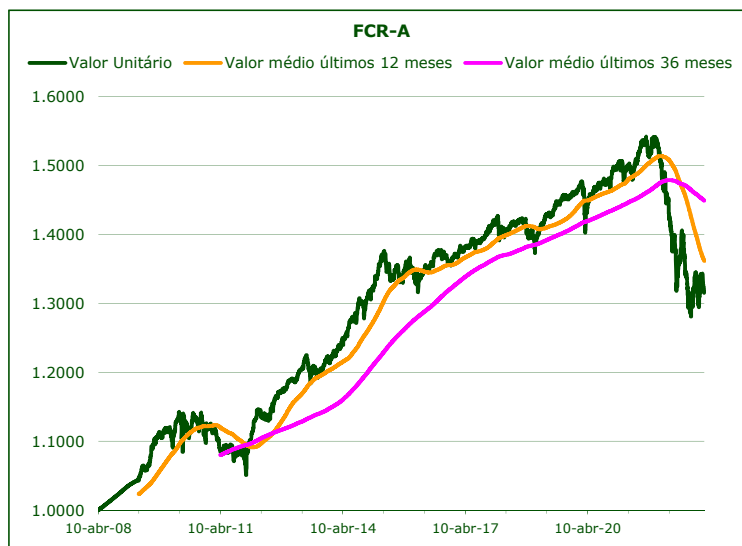
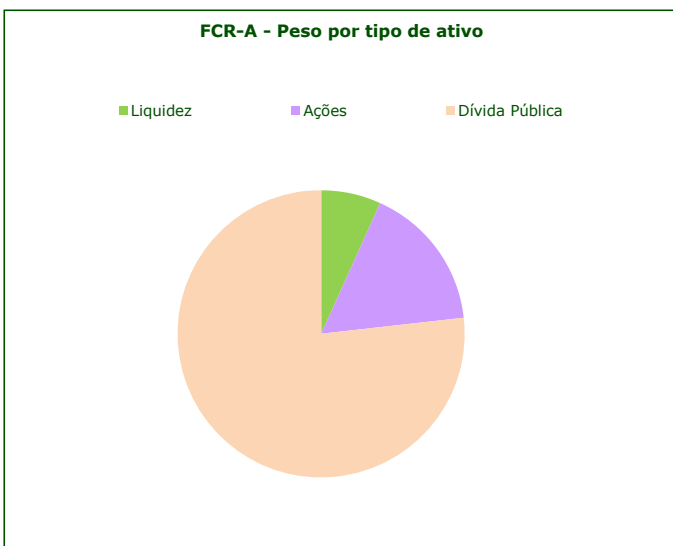
Fundo dos Certificados de Reforma - Folheto Informativo

17-fev-23

	Valor de Mercado (€)	Valor unitário dos Certificados de Reforma (€)				Valorização média anual ^{a)}		
		17-fev-23	Médio últimos 12 meses	Médio últimos 36 meses	Médio desde o início	Últimos 12 meses	Últimos 36 meses	Desde o início
FCR - fase acumulação	53,094,907.70	1.31702	1.36198	1.44928	1.28813	-6.39%	-6.00%	0.51%

	Valor de Mercado (€)	Pesos	Rentabilidade últimos 12 meses			Risco ^{d)}		
			% FCR-A	FCR-A	BB Barclays Ser-E Alemanha	Excess Return	Volatilidade Anualizada	Tracking Error
Total da carteira	53,094,907.70	100.00%	-10.48%	-9.45%	-1.14%	FCR-A	BB Barclays Ser-E Alemanha	Tracking Error
Dívida Pública Portuguesa	13,462,077.13	25.35%	-11.73%			5.78%	4.30%	2.97%
Dívida OCDE Ex-DP Portuguesa ^{c)}	27,302,440.23	51.42%	-11.25%					
Ações ^{c)}	8,738,056.03	16.46%	-5.25%					
Liquidez	3,592,334.31	6.77%						

a) Taxa interna de rentabilidade anual de entregas mensais constantes, respeitando as datas de subscrição no período indicado b) O índice BB Barclays Ser-E Alemanha representa uma carteira de dívida pública Alemã de 1 a 10 anos c) Inclui valor notional dos futuros e valias potenciais dos forwards d) Dados semanais dos últimos 2 anos



Notas:
 - As rentabilidades passadas não constituem garantia de rentabilidades futuras
 - As rentabilidades dependem do regime de tributação de cada aderente