



CERTIFICADOS DE REFORMA

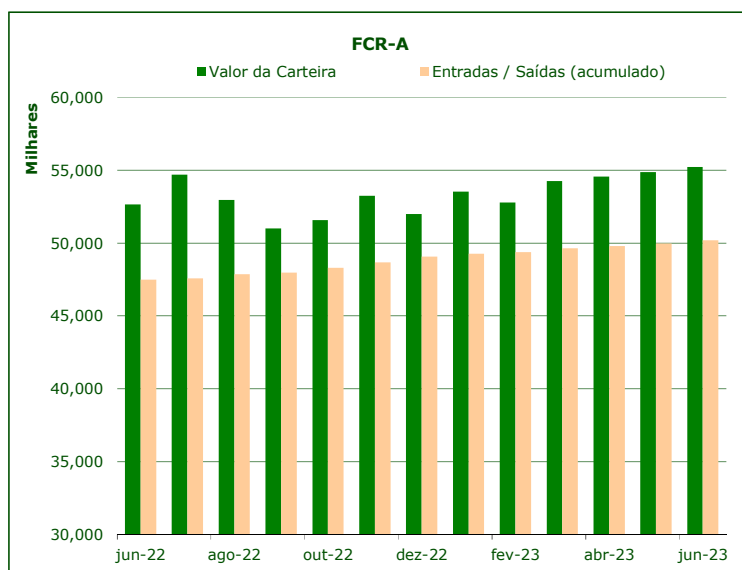
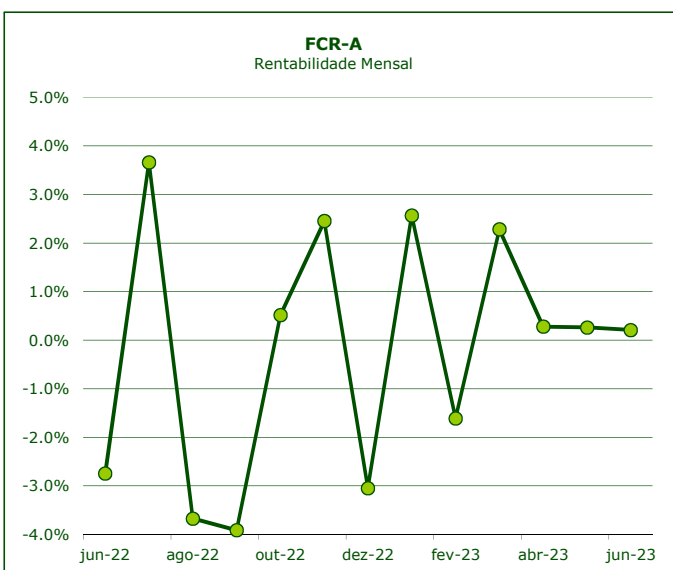
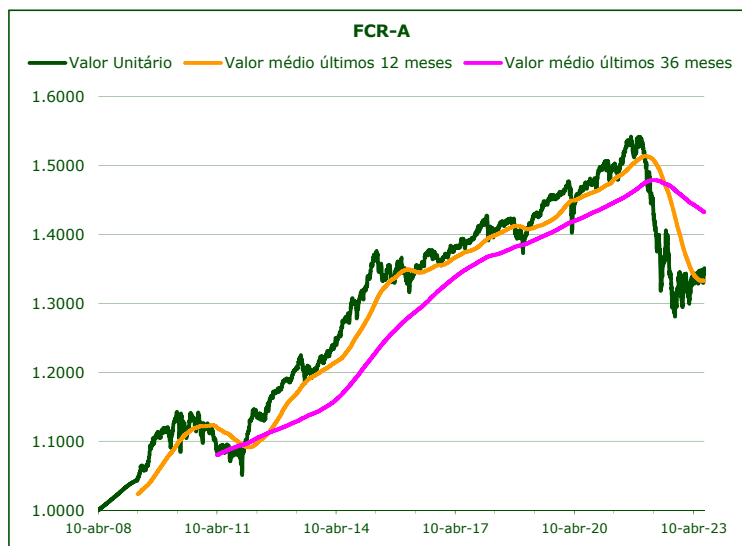
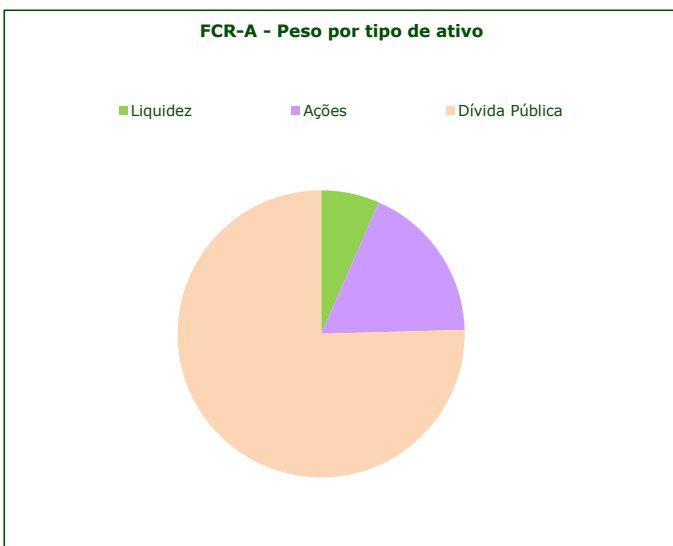
# Fundo dos Certificados de Reforma - Folheto Informativo

18-jul-23

	Valor de Mercado (€)	Valor unitário dos Certificados de Reforma (€)				Valorização média anual <sup>a)</sup>		
		18-jul-23	Médio últimos 12 meses	Médio últimos 36 meses	Médio desde o início	Últimos 12 meses	Últimos 36 meses	Desde o início
FCR - fase acumulação	55,406,092.82	1.35113	1.33245	1.43257	1.28937	2.39%	-3.62%	0.81%

	Valor de Mercado (€)	Pesos	Rentabilidade últimos 12 meses			Risco <sup>d)</sup>		
			% FCR-A	FCR-A	BB Barclays Ser-E Alemanha	Excess Return	Volatilidade Anualizada	Tracking Error
Total da carteira	55,406,092.82	100.00%	-0.73%	-4.93%	4.42%	FCR-A	BB Barclays Ser-E Alemanha	Tracking Error
Dívida Pública Portuguesa	14,095,102.02	25.44%	-2.79%			5.98%	5.05%	3.14%
Dívida OCDE Ex-DP Portuguesa <sup>c)</sup>	27,694,931.28	49.99%	-4.63%					
Ações <sup>c)</sup>	9,965,944.29	17.99%	13.80%					
Liquidez	3,650,115.23	6.59%						

a) Taxa interna de rentabilidade anual de entregas mensais constantes, respeitando as datas de subscrição no período indicado b) O índice BB Barclays Ser-E Alemanha representa uma carteira de dívida pública Alemã de 1 a 10 anos c) Inclui valor notional dos futuros e valias potenciais dos forwards d) Dados semanais dos últimos 2 anos



Notas:  
 - As rentabilidades passadas não constituem garantia de rentabilidades futuras  
 - As rentabilidades dependem do regime de tributação de cada aderente