



CERTIFICADOS DE REFORMA

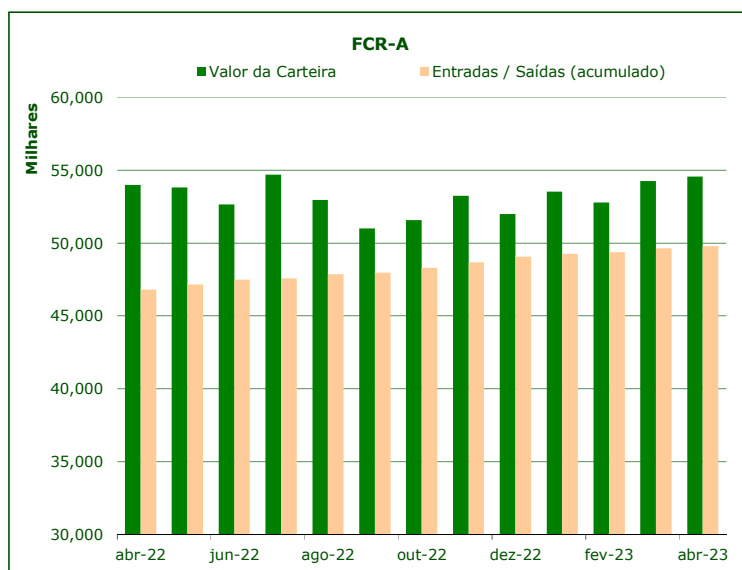
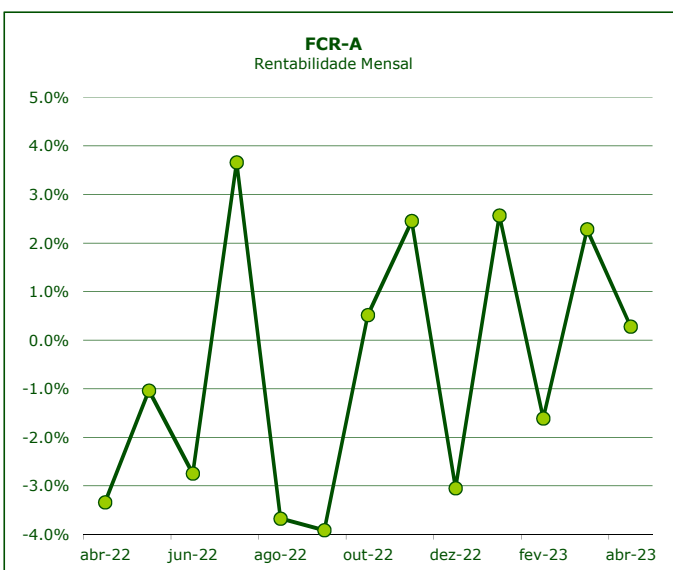
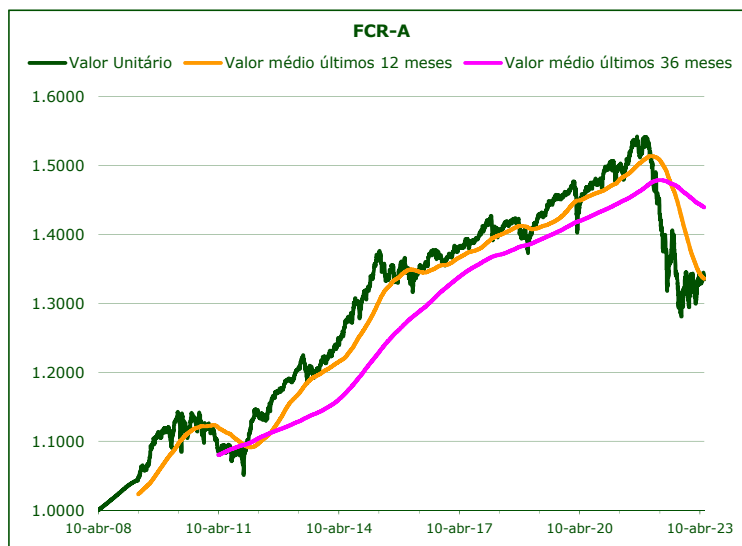
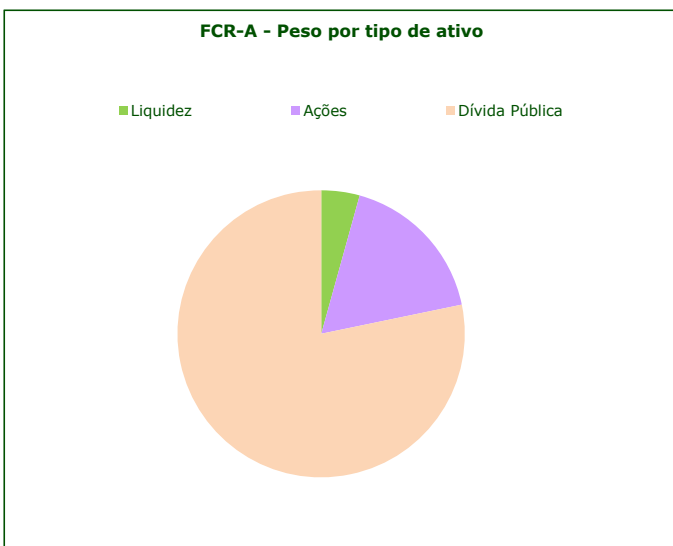
# Fundo dos Certificados de Reforma - Folheto Informativo

18-mai-23

	Valor de Mercado (€)	Valor unitário dos Certificados de Reforma (€)				Valorização média anual <sup>a)</sup>		
		18-mai-23	Médio últimos 12 meses	Médio últimos 36 meses	Médio desde o início	Últimos 12 meses	Últimos 36 meses	Desde o início
FCR - fase acumulação	54,356,118.10	1.33484	1.33596	1.43952	1.28880	-0.29%	-4.69%	0.67%

	Valor de Mercado (€)	Pesos	Rentabilidade últimos 12 meses			Risco <sup>d)</sup>		
			% FCR-A	FCR-A	BB Barclays Ser-E Alemanha	Excess Return	Volatilidade Anualizada	Tracking Error
Total da carteira	54,356,118.10	100.00%	-4.04%	-5.52%	1.56%	FCR-A	BB Barclays Ser-E Alemanha	Tracking Error
Dívida Pública Portuguesa	15,322,889.92	28.19%	-5.32%			5.87%	4.91%	3.06%
Dívida OCDE Ex-DP Portuguesa <sup>c)</sup>	27,215,674.87	50.07%	-6.52%					
Ações <sup>c)</sup>	9,458,522.60	17.40%	5.96%					
Liquidez	2,359,030.71	4.34%						

a) Taxa interna de rentabilidade anual de entregas mensais constantes, respeitando as datas de subscrição no período indicado b) O índice BB Barclays Ser-E Alemanha representa uma carteira de dívida pública Alemã de 1 a 10 anos c) Inclui valor notional dos futuros e valias potenciais dos forwards d) Dados semanais dos últimos 2 anos



Notas:  
 - As rentabilidades passadas não constituem garantia de rentabilidades futuras  
 - As rentabilidades dependem do regime de tributação de cada aderente