

**FUNDO DE SOCORRO SOCIAL
RELATÓRIO DE ATIVIDADES E DE
GESTÃO E DEMONSTRAÇÕES
FINANCEIRAS EXERCÍCIO DE 2022**



ÍNDICE

| | |
|---|----|
| 1. ENQUADRAMENTO | 3 |
| 1.1. Gestão Administrativa e Financeira do Fundo..... | 3 |
| 2. ATIVIDADE DESENVOLVIDA..... | 4 |
| 2.1. Subsídios concedidos às IPSS..... | 4 |
| 2.2. Compensação por morte emergente de doença profissional dos trabalhadores da Empresa Nacional de Urânio, SA | 6 |
| 2.3. Indemnização de rendas..... | 6 |
| 3. EXECUÇÃO ORÇAMENTAL | 8 |
| 3.1. Receita | 8 |
| 3.2. Despesa..... | 9 |
| 3.3. Compromissos assumidos e não pagos | 10 |
| 4. DEMONSTRAÇÕES FINANCEIRAS | 10 |
| 5. DÍVIDAS..... | 12 |

LISTA DE QUADROS

| | |
|--|----|
| Quadro I – Número de Subsídios concedidos em 2020-2022 | 4 |
| Quadro II – Número de IPSS que receberam apoio em 2021-2022..... | 4 |
| Quadro III – Subsídios concedidos por Distrito em 2022..... | 5 |
| Quadro IV – Variação das compensações pagas no triénio 2019-2022..... | 6 |
| Quadro V – Variação da Indemnização de rendas no Período 2019-2022 | 7 |
| Quadro VI – Dívida acumulada no triénio 2020-2022 | 7 |
| Quadro VI – Variação da receita cobrada no triénio 2020-2022 | 8 |
| Quadro VII – Execução do orçamento da receita no ano de 2022 | 9 |
| Quadro VIII – Variação da despesa paga no Triénio 2020-2022..... | 9 |
| Quadro IX – Execução do orçamento da despesa no ano de 2022 | 10 |
| Quadro X – Balanço | 10 |
| Quadro XI – Demonstrações Financeiras..... | 11 |
| Quadro XII – Dívida registada em Conta Corrente e a participada..... | 12 |



TT-
SK
TEV

1. ENQUADRAMENTO

O Fundo de Socorro Social (FSS) foi instituído pelo Decreto-Lei n.º 35427, de 31 de dezembro de 1945, o qual foi revogado pelo Decreto-Lei n.º 102/2012, de 11 de maio, que veio estabelecer o novo regime do FSS.

O Fundo de Socorro Social (FSS) destina-se a prestar apoio nas seguintes situações:

- em situações de alerta, contingência ou calamidade conforme tipificadas na Lei de Bases da Proteção Civil;
- às instituições particulares de solidariedade social (IPSS), equiparadas ou outras de fins idênticos e de reconhecido interesse público que prossigam modalidades de ação social;
- pessoas e famílias que se encontrem em situação de emergência social;
- fazer face à despesa decorrente do diferimento da desocupação de imóvel arrendado para habitação, nos termos da legislação aplicável;
- compensação por morte emergente de doença profissional dos trabalhadores da Empresa Nacional de Urânio, SA (ENU), regulamentada pela portaria n.º 183/2016, de 11 de julho.

O FSS é um património autónomo, sem personalidade jurídica, dotado de autonomia administrativa e financeira e com personalidade judiciária.

O regulamento do FSS foi aprovado pela Portaria n.º 428/2012, de 31 de dezembro e alterado pela Portaria n.º 183/2016, de 11 de julho.

1.1. Gestão Administrativa e Financeira do Fundo

A gestão do Fundo compete ao Instituto de Gestão Financeira da Segurança Social, IP, (IGFSS) desde maio de 1980.

O FSS rege-se pelos princípios de gestão financeira patrimonial aplicáveis ao IGFSS, o seu orçamento e conta constituem anexos ao orçamento e conta da segurança Social.

O Fundo, para efeitos de prestação de contas, relativa ao ano de 2022, ainda não adotou o SNC-AP.

O Orçamento de Estado de 2023 (Lei n.º 24-D/2022, de 30 de dezembro) estabelece no artigo 200.º que a prestação de contas relativa ao ano de 2022 das entidades pertencentes às administrações públicas sujeitas

ao SNC-AP, pode ser efetuada no mesmo referencial contabilístico prestado relativamente às contas do ano de 2021.

2. ATIVIDADE DESENVOLVIDA

2.1. Subsídios concedidos às IPSS

O Fundo concede apoio às IPSS através da concessão de subsídios, por despacho do membro do Governo responsável pela área da Segurança Social, mediante parecer prévio do Instituto de Segurança Social (ISS).

Os Subsídios concedidos podem ter várias finalidades, variando o prazo para a execução do apoio:

- Obras em infraestruturas afetas às respostas sociais;
- Aquisição de equipamento móvel;
- Aquisição de viaturas;
- Desenvolvimento da ação social;
- Equilíbrio financeiro.
- Em 2022, a Ministra do Trabalho, Solidariedade e Segurança Social concedeu 80 apoios, mais 7 do que no ano anterior, conforme se identifica:

QUADRO I – NÚMERO DE SUBSÍDIOS CONCEDIDOS EM 2020-2022

Em euros

| 2020 | | 2021 | | 2022 | | Variação 2021-2022 | |
|------|---------------|------|----------------|------|----------------|--------------------|-------------|
| IPSS | Valor Total | IPSS | Valor Total | IPSS | Valor Total | IPSS | Valor Total |
| 117 | 10.473.246,58 | 73 | 6.267.027,62 € | 80 | 6.075.093,70 € | 7 | -191.933,92 |

Os pagamentos do apoio são efetuados segundo as necessidades efetivas das entidades, competindo ao ISS a avaliação das mesmas e da sua correta aplicação financeira e técnica.

Em 2022, foram pagos os seguintes subsídios:

QUADRO II – NÚMERO DE IPSS QUE RECEBERAM APOIO EM 2021-2022

Em euros

| 2021 | 2022 |
|------|------|
| | |

Handwritten initials and marks:
 DF- r-
 ter

Relatório de Gestão 2022

| IPSS | Valor Total | IPSS | Valor Total |
|------|----------------|------|----------------|
| 131 | 7.619.174,11 € | 83 | 6.564.974,66 € |

Handwritten signature

QUADRO III – SUBSIDIOS CONCEDIDOS POR DISTRITO EM 2022

Em euros

| Distrito | IPSS | Montante | Peso |
|----------------|-----------|---------------------|-------------|
| Aveiro | 7 | 264.613,60 | 4% |
| Beja | 3 | 181.902,65 | 3% |
| Braga | 8 | 570.932,57 | 9% |
| Bragança | 4 | 373.839,43 | 6% |
| Castelo Branco | 2 | 57.998,85 | 1% |
| Coimbra | 7 | 532.655,54 | 8% |
| Évora | 4 | 86.299,79 | 1% |
| Faro | 2 | 92.192,77 | 1% |
| Guarda | 8 | 242.667,90 | 4% |
| Leiria | 4 | 693.136,24 | 11% |
| Lisboa | 10 | 787.664,78 | 12% |
| Portalegre | 1 | 76.587,76 | 1% |
| Porto | 10 | 1.394.726,90 | 21% |
| Santarém | 4 | 681.860,05 | 10% |
| Setúbal | 2 | 19.490,72 | 0% |
| V. Castelo | 1 | 125.000,00 | 2% |
| Vila Real | 4 | 295.084,24 | 4% |
| Viseu | 2 | 88.320,87 | 1% |
| Total | 83 | 6.564.974,66 | 100% |



2.2. Compensação por morte emergente de doença profissional dos trabalhadores da Empresa Nacional de Urânio, SA

A Lei n.º 10/2016, de 4 de abril, estabelece o direito a uma compensação por morte emergente de doença profissional dos trabalhadores da extinta Empresa Nacional de Urânio, SA (ENU), regulamentada pela Portaria n.º 183/2016, de 11 de julho.

A ENU teve a seu cargo a exploração de minas de urânio em Portugal, tendo encerrado no final de 2004 após décadas de atividade.

O pedido da compensação é efetuado através de requerimento, apresentado pelo titular do direito, ou por quem o represente, no serviço de segurança social da sua residência, instruído com os respetivos meios de prova.

Em 2022, foram pagas compensações no montante de 117.355,86 euros.

QUADRO IV – VARIAÇÃO DAS COMPENSAÇÕES PAGAS NO TRIÉNIO 2019-2022

Em euros

| ANOS | N.º de Processos | N.º Requeridos | Montante |
|------|------------------|----------------|------------|
| 2019 | 4 | 5 | 139.185,01 |
| 2020 | 3 | 11 | 140.000,00 |
| 2021 | 1 | 1 | 30.000,00 |
| 2022 | 4 | 4 | 117.355,86 |

2.3. Indemnização de rendas

Em sintonia com o regime anterior, o código de Processo Civil manteve a obrigação do FSS se substituir ao arrendatário, indemnizando o senhorio pelas rendas não pagas no decurso do diferimento da desocupação judicial de imóvel arrendado para habitação, quando a resolução do contrato resulte do não pagamento de rendas e se verifique carência de meios do inquilino (executado), ficando por essa via sub-rogado nos direitos do senhorio, nos termos decretados pelo Tribunal..

O executado pode requerer o diferimento da desocupação do local arrendado para habitação, por razões sociais imperiosas.

Relatório de Gestão 2022

O diferimento da desocupação do local arrendado que determina a obrigação do FSS se substituir ao arrendatário é objeto de decisão judicial, tendo por substrato a resolução do contrato de arrendamento, por não pagamento de rendas, quando tal se deva a carência de meios do executado.

Cade ao FSS indemnizar o senhorio pelas rendas não pagas, no período de diferimento da desocupação concedida, ficando sub-rogado nos direitos daquele.

A decisão do diferimento da desocupação é oficiosamente comunicada, com a respetiva fundamentação, ao FSS, não podendo o diferimento exceder o prazo máximo de cinco meses a contar da data do trânsito em julgado da decisão que o conceder.

Em 2022, foram apoiadas 59 famílias, no montante de 73.987,39 euros, conforme indica o quadro.

QUADRO V – VARIACÃO DA INDEMNIZAÇÃO DE RENDAS NO PERÍODO 2019-2022

Em euros

| Descrição | 2019 | 2020 | 2021 | 2022 |
|----------------------------|--------|--------|--------|--------|
| N.º de famílias apoiadas | 60 | 46 | 20 | 59 |
| Indemnizações rendas pagas | 67.068 | 74.564 | 30.960 | 73.987 |

Verifica-se um aumento significativo nos pagamentos por indemnizações de rendas face ao ano de 2021.

O FSS promove o pagamento das rendas ao senhorio, no cumprimento das decisões judiciais e procede à notificação do arrendatário para efeito de sub-rogação e de reembolso das rendas pagas.

O quadro seguinte evidencia a dívida acumulada no triénio 2020-2022 e os valores recuperados no mesmo período.

QUADRO VI – DÍVIDA ACUMULADA NO TRIÉNIO 2020-2022

Em euros

| Descrição | 2020 | 2021 | 2022 |
|--------------------------|----------------|----------------|----------------|
| Recuperação de rendas | 1.025 | 17.918 | 39.619 |
| N.º de Famílias apoiadas | 46 | 20 | 59 |
| Rendas pagas | 74.564 | 30.960 | 73.987 |
| Dívida acumulada | 433.115 | 468.035 | 497.445 |

| | | | |
|--------------------|--|----|----|
| Decisões Judiciais | | 41 | 58 |
|--------------------|--|----|----|

3. EXECUÇÃO ORÇAMENTAL

3.1. Receita

O financiamento do FSS é assegurado pelos resultados líquidos dos jogos sociais explorados pela Santa Casa da Misericórdia de Lisboa, distribuídos anualmente por portaria do ministro responsável pela área setorial, cabendo ao Fundo, em 2022, 7% das verbas transferidas para o IGFSS., nos termos da Portaria n.º 93/2022, de 9 de fevereiro.

Esta receita não era contabilizada na execução orçamental/contas do FSS, sendo este financiado até ao final do 1.º semestre de 2021, através de abastecimentos mensais de acordo com plano de tesouraria anual.

No 2.º semestre procedeu-se à regularização e correção deste procedimento, afetando e registando contabilisticamente os 7% das verbas dos jogos sociais ao financiamento do Fundo e transferindo o saldo de gerência para conta à ordem do FSS (118.123.871,16 euros).

A receita cobrada no último triénio evidencia-se no quadro seguinte.

QUADRO VII – VARIACÃO DA RECEITA COBRADA NO TRIÉNIO 2020-2022

Em euros

| Receita Cobrada | | 2020 | 2021 | 2022 | Variação 2021-2022 | |
|------------------|-------------------|--------------|----------------|----------------|--------------------|----------|
| R.02.02.01 | Lotarias | 0 | 6.831.246,95 | 7.975.209,28 | 1.143.962,33 | 17% |
| R.02.02.05 | Res.exp.apost.mu | 0 | 5.994.142,80 | 5.850.329,42 | -143.813,38 | -2% |
| R.02.02.99.02.98 | Apostas à cota F | 0 | 742.096,55 | 954.220,61 | 212.124,06 | 29% |
| R.04.02.01 | Juros de mora | 11,4 | 306,28 | 2.048,34 | 1.742,06 | 569% |
| R.05.02 | Juros-Soc financ | 0 | 40.893,81 | | -40.893,81 | -100% |
| R.06 | Transf.correntes | 6.408.263,66 | 118.123.871,16 | | -118.123.871,16 | -100% |
| R.08.01.99 | Outras | 1.024,61 | 17.918,20 | 40.358,52 | 22.440,32 | 125% |
| R.15.01.01 | Rep.não abat.pag | 1,84 | 1,84 | 29.354,75 | 29.352,91 | 1595267% |
| TOTAL | | 6.409.301,51 | 131.750.477,59 | 14.851.520,92 | -116.898.956,67 | -89% |
| R.16.01.02 | Saldo de gerência | | | 112.476.400,00 | | |
| TOTAL | | 6.409.301,51 | 131.750.477,59 | 127.327.920,92 | -234.798.062,29 | -178% |

Relatório de Gestão 2022

Fonte: Mapas de controlo orçamental

De realçar o crescimento de 9% (+1.212.273,01 euros) da receita proveniente da Santa Casa da Misericórdia

No quadro seguinte constam os valores do orçamento de receita do Fundo, bem como os correspondentes valores de execução referentes ao período em análise:

QUADRO VIII – EXECUÇÃO DO ORÇAMENTO DA RECEITA NO ANO DE 2022

Em euros

| DESIGNAÇÃO | | ORÇAMENTO CORRIGIDO | RECEITA COBRADA LÍQUIDA | GRAU DE EXECUÇÃO ORÇAMENTAL |
|------------------|-------------------|----------------------|-------------------------|-----------------------------|
| R.02.02.01 | Lotarias | 7.547.475,00 | 7.975.209,28 | 106% |
| R.02.02.05 | Res.exp.apost.mu | 6.790.269,00 | 5.850.329,42 | 86% |
| R.02.02.99.02.98 | Apostas à cota F | 996.937,00 | 954.220,61 | 96% |
| R.04.02.01 | Juros de mora | 200 | 2.048,34 | 1024% |
| R.05.02 | Juros-Soc financ | 22.500,00 | | 0% |
| R.06 | Transf.correntes | 50.000,00 | | 0% |
| R.08.01.99 | Outras | 10.000,00 | 40.358,52 | 396% |
| R.15.01.01 | Rep.não abat.pag | 100 | 29.354,75 | 29355% |
| | TOTAL | 15.417.481,00 | 14.851.520,92 | 96% |
| R.16.01.02 | Saldo de gerência | 112.476.400,00 | 112.476.400,00 | 11% |

Fonte: Mapa de controlo orçamental da receita

A cobrança da receita ficou nos 96% face ao inicialmente previsto.

3.2. Despesa

QUADRO IX – VARIAÇÃO DA DESPESA PAGA NO TRIÉNIO 2020-2022

EM EUROS

| Despesa Paga | 2020 | 2021 | 2022 | Variação 2020-2022 | |
|------------------|----------------------|--------------|--------------|--------------------|------------------------|
| D.02.02 | Aquisição serviços | 8,96 | 16,66 | 10,98 | -5,68 -34,09% |
| D.03.06.01.01 | Serviços bancários | 129,84 | 313,97 | 206,73 | -107,24 -34,16% |
| D.04.06.00.02.06 | Acção. Social | 100.213,34 | 0 | 0 | 0,00 0,00% |
| D.05.07.02 | I.s/f.luc-Subt.Acç S | 6.059.252,60 | 7.619.174,11 | 6.520.808,86 | -1.098.365,25 -14,42% |
| D.05.08 | Familias | 249.633,73 | 60.960,00 | 267.249,11 | 206.289,11 338,40% |
| D.09.02.05.13 | CEDIC's-Ação Social | 0,00 | 0,00 | 100.000.000,00 | 100.000.000,00 100,00% |

TR
Sh
ei
Y

Relatório de Gestão 2022

| | | | | | |
|-------|--------------|--------------|----------------|---------------|----------|
| TOTAL | 6.409.238,47 | 7.680.464,74 | 106.788.275,68 | 99.107.810,94 | 1290,39% |
|-------|--------------|--------------|----------------|---------------|----------|

Fonte: Mapas de controlo orçamental da despesa.

No biénio 2021-2022 registou-se uma diminuição do pagamento dos apoios às IPSS de 14,42%.

O quadro seguinte evidência a execução orçamental da despesa.

QUADRO X – EXECUÇÃO DO ORÇAMENTO DA DESPESA NO ANO DE 2022

Em euros

| DESIGNAÇÃO | | ORÇAMENTO DESPESA | DESPESA PAGA | GRAU DE EXECUÇÃO ORÇAMENTAL |
|------------------|----------------------|-------------------|----------------|-----------------------------|
| D.02.02 | Aquisição serviços | 1.000,00 | 10,98 | 1% |
| D.03.06.01.01 | Serviços bancários | 1.000,00 | 206,73 | 21% |
| D.04.06.00.02.06 | Acção. Social | 500.000,00 | 0 | 0% |
| D.05.07.02 | I.s/f.luc-Subt.Acç S | 19.000.000,00 | 6.520.808,86 | 34% |
| D.05.08 | Famílias | 480.000,00 | 267.249,11 | 56% |
| D.09.02.05.13 | CEDIC's-Ação Social | 100.000.000,00 | 100.000.000,00 | 100% |
| TOTAL | | 119.982.000,00 | 106.788.275,68 | 89% |

Fonte: Mapa de controlo orçamental da despesa.

3.3. Compromissos assumidos e não pagos

No final de 2022, 142 IPSS ainda não tinham solicitado junto do ISS o pedido de pagamentos do apoio concedido, que totalizava o montante de 6.430.919,54 euros.

4. DEMONSTRAÇÕES FINANCEIRAS

O Balanço do exercício é o seguinte:

QUADRO XI – BALANÇO

Em euros

| CONTAS | 2022 | 2021 | 2020 |
|---------------------------|-------------|------------|-----------|
| ATIVO LÍQUIDO | | | |
| Dividas de Terceiros | 136.750,93 | 100.349,25 | 71.461,98 |
| Titulos da dívida pública | 100.000.000 | | |

J.F.
[Signature]
er

Relatório de Gestão 2022

| CONTAS | 2022 | 2021 | 2020 |
|--|-----------------------|-----------------------|-----------------------|
| Depósitos bancários e caixa | 32.135.119,35 | 124.062.701,17 | 3.777,50 |
| Imobilizações corpóreas | | 0 | 0 |
| Acréscimos de proveitos | 2.473.218,27 | 2.690.080,61 | 0 |
| TOTAL DO ATIVO | 134.745.088,75 | 126.853.131,03 | 75.239,48 |
| PASSIVO E FUNDOS PRÓPRIOS | | | |
| Património | 4.477.628,51 | 4.477.628,51 | 4.477.628,51 |
| Reservas | 4.680.387,02 | 4.680.387,02 | 4.680.387,02 |
| Resultados Transitados | 111.028.783,89 | 99.437.567,78 | -17.059.900,09 |
| Resultados Líquidos | 8.159.094,188 | 11.591.216,11 | -4.056.719,11 |
| TOTAL DOS FUNDOS PRÓPRIOS | 128.345.893,60 | 120.186.799,42 | -11.958.603,67 |
| PASSIVO | | | |
| Dividas a Terceiros – Curto Prazo | 6.399.195,15 | 6.666.331,61 | 12.033.843,15 |
| TOTAL DO PASSIVO | 6.399.195,15 | 6.666.331,61 | 12.033.843,15 |
| TOTAL DOS FUNDOS PRÓPRIOS E PASSIVO | 134.745.088,75 | 126.853.131,03 | 75.239,48 |

Fonte: Balanço

As demonstrações financeiras são as que se apresentam:

QUADRO XII – DEMONSTRAÇÕES FINANCEIRAS

Em euros

| CONTAS | 2022 | 2021 | 2020 |
|--|----------------------|----------------------|----------------------|
| CUSTOS E PERDAS | 6.781.305,72 | 6.347.234,62 | 11.122.374,97 |
| Fornecimentos e serviços externos | 61,56 | 45,58 | 77,01 |
| Transferências correntes concedidas e prestações sociais | 6.772.070,65 | 6.321.649,67 | 10.780.991,89 |
| Provisões do Exercício | 9.017,36 | 25.539,37 | 341.244,28 |
| Custos e perdas financeiras | 156,15 | 285,05 | 61,79 |
| RESULTADO LÍQUIDO DO EXERCÍCIO | 8.159.094,18 | 11.951.216,11 | -4.056.719,11 |
| PROVEITOS E GANHOS | 14.940.399,90 | 17.938.735,78 | 7.065.655,86 |
| Impostos e Taxas | 14.474.508,14 | 13.827.251,09 | 0 |
| Transferências | | 0,00 | 6.408.200,62 |
| Outros proveitos e ganhos operacionais | 73.987,39 | 29.160,00 | 53.741,50 |
| Proveitos e ganhos financeiros | 88.388,83 | 40.893,81 | |
| Proveitos e ganhos extraordinários | 303.515,54 | 4.041.430,88 | 603.713,74 |

Fonte: Demonstração de Resultados



88
JL
Tei Y

5. DÍVIDAS

As dívidas ao FSS relativas ao pagamento de rendas, dado que realizado o pagamento, fica o FSS sub-rogado nos direitos do senhorio perante o arrendatário, são as que se descreminam:

QUADRO XIII – DÍVIDA REGISTADA EM CONTA CORRENTE E A PARTICIPADA

Em euros

| Número | Descrição | Descrição | Valor |
|--------|----------------------|--|------------|
| 268 | Devedores | Divida registada em Conta Corrente - SICCC | 315.629,56 |
| 12 | Planos Prestacionais | Divida em SICCC com plano prestacional | 1.260,47 |
| 197 | Devedores | Divida participada a SEF 2020-2022 | 225.299,94 |
| 173 | Devedores | Pagamento da dívida em processo executivo parcial ou total | 44.744,54 |
| Total | | | 497.445,43 |

Fonte: Relatórios do II/DAGI



igfSS
INSTITUTO
DE GESTÃO FINANCEIRA
DA SEGURANÇA SOCIAL, IP

ATA DE APROVAÇÃO DE CONTAS

Aos vinte e três dias do mês de março e dois mil e vinte e três, o Conselho Diretivo do Instituto de Gestão Financeira da Segurança Social: Dra. Teresa Fernandes, Dr. Nuno Santos, Dra. Sara Ribeiro e Dra. Margarida Filipe aprovaram as contas e o relatório de Gestão do Fundo de Socorro Social do exercício económico do ano de 2022, destacando-se os factos mais importantes, constantes dos documentos de prestação de contas, nomeadamente:

Recebimentos no valor de 138.914.222,09€;

Pagamentos no valor 106.788.275,68€;

Receitas no valor de 138.914.222,09€;

Despesas no valor de 106.788.275,68€;

Proveitos no valor de 14.940.399,90€

Custos no valor 6.781.305,72€;


Saldos iniciais de gerência no valor de 124.062.701,17€

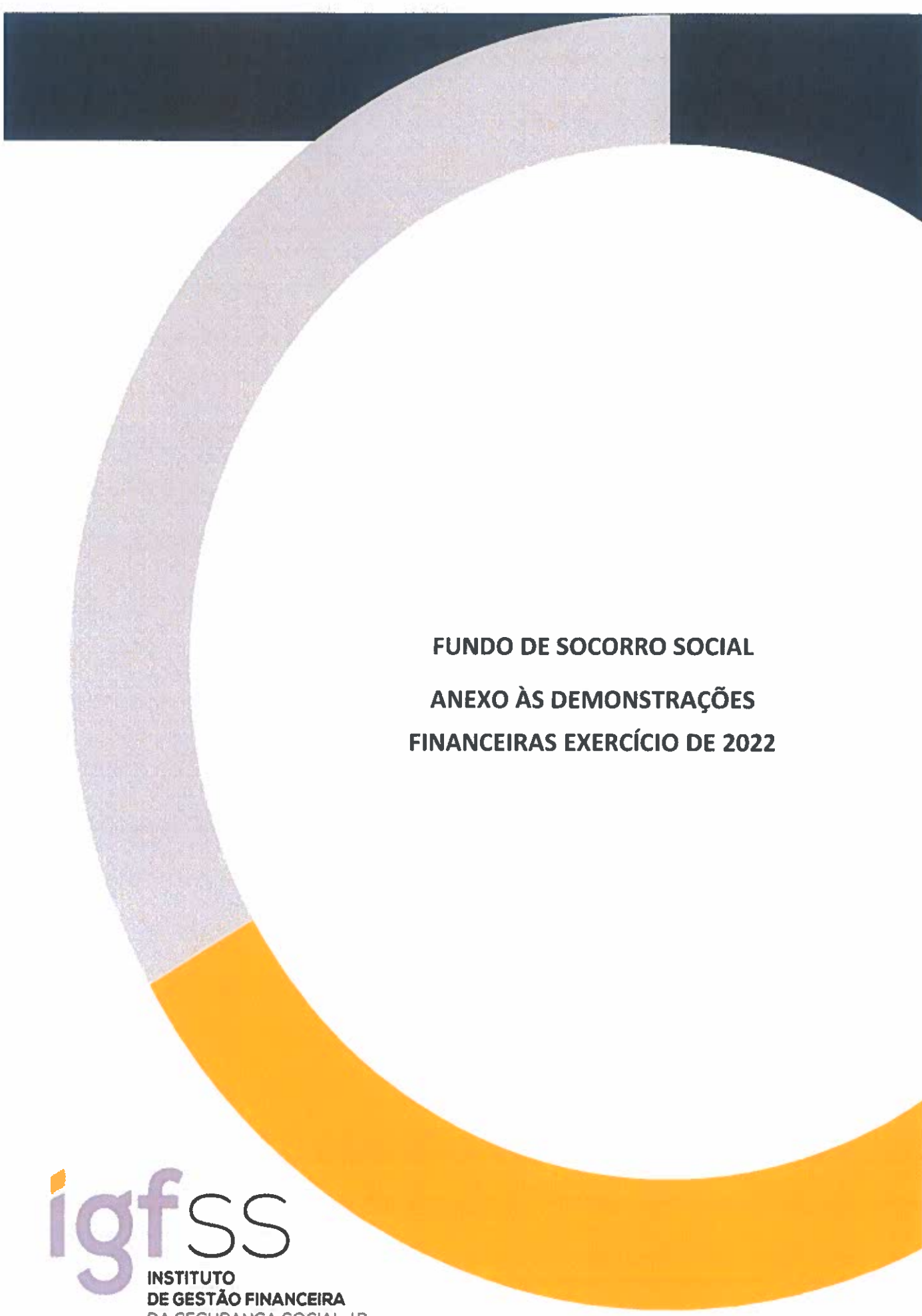
Saldos finais de gerência no valor de 32.135.119,35€;

Resultados da gerência no valor de 20.539.645,24€;

Resultado Líquido do exercício no valor de 8.159.094,18€.

O Conselho Diretivo





**FUNDO DE SOCORRO SOCIAL
ANEXO ÀS DEMONSTRAÇÕES
FINANCEIRAS EXERCÍCIO DE 2022**



FICHA TÉCNICA

TÍTULO

ANEXO ÀS DEMONSTRAÇÕES FINANCEIRAS - ANO 2022

AUTOR/EDITOR

INSTITUTO DE GESTÃO FINANCEIRA DA SEGURANÇA SOCIAL, I. P.

Av. Manuel da Maia, n.º 58•1049-002 Lisboa

Tel: 21 843 33 00 • Fax: 21 843 37 20

E-mail: igfss@seg-social.pt

CONCEÇÃO TÉCNICA

DIREÇÃO GESTÃO FUNDOS

DATA DE EDIÇÃO

fevereiro/2023



ANEXO ÀS DEMONSTRAÇÕES FINANCEIRAS

re
Sh

8.1 – Caracterização da entidade

8.1.1 – IDENTIFICAÇÃO DO FUNDO DE SOCORRO SOCIAL

| | |
|-----------------------------------|---|
| Número de identificação fiscal | <u>600.000.427</u> |
| Endereço | <u>Avenida Manuel da Maia, nº 58, 1049-002 Lisboa</u> |
| Regime financeiro | <u>Autonomia administrativa, patrimonial e financeira.</u> |
| Tutela | <u>Sr. Ministro do Trabalho, Solidariedade e Segurança Social</u> |
| Código de classificação económica | <u>Decreto-Lei nº 26/2002 de 14.02.2002</u> |

8.1.2 – Legislação

- ✓ Decreto-Lei n.º 102/2012 de 11 de maio – Regime que rege o Fundo de Socorro Social (FSS);
- ✓ Portaria n.º 428/2012 de 31 de dezembro – Aprovação do regulamento do FSS;
- ✓ Lei n.º 10/2016 de 4 de abril – Estabelece o direito a uma compensação por morte; emergente de doença profissional dos trabalhadores da Empresa Nacional de Urânio, S.A.;
- ✓ Portaria n.º 183/2016 de 11 de julho – Altera o Regulamento do FSS;
- ✓ Decreto-Lei n.º 84/2012 de 30 de março – aprova a orgânica do Instituto de Gestão Financeira da Segurança Social, IP.

8.1.3 – Estrutura organizacional efetiva

O funcionamento do Fundo é assegurado através das estruturas orgânicas do Instituto de Gestão Financeira da Segurança Social, I.P. (IGFSS).

A gestão administrativa do Fundo é assegurada pelo Instituto de Gestão Financeira da Segurança Social.

8.1.4 – Descrição sumária das atribuições e das atividades, prosseguidas no exercício económico.



ANEXO ÀS DEMONSTRAÇÕES FINANCEIRAS

| Atribuições | Atividades |
|--|--|
| <p><i>Regulamento do FSS, Ponto 2.1</i></p> <p><i>“a) Prestar auxílio em situações de alerta, contingência ou calamidade, conforme tipificadas na Lei de Bases da Proteção Civil, no âmbito da ação social;</i></p> <p><i>b) Apoiar pessoas e famílias que se encontrem em situação de emergência social;</i></p> <p><i>d) Prestar apoio às IPSS equiparadas ou outras entidades de fins idênticos e de reconhecido valor interesse público que prossigam modalidades de ação social;</i></p> <p><i>e) Promover o desenvolvimento de atividades de ação social.”</i></p> | <ul style="list-style-type: none">• <i>Regulamento do FSS, Ponto 3.1, Alínea a),</i> <i>“Apoios destinados a pessoas singulares e famílias;</i>• <i>Regulamento do FSS, Ponto 3.1, Alínea b),</i> <i>“Apoios destinados a IPSS, equiparadas e outras entidades de reconhecido interesse público, sem caráter lucrativo, que prossigam objetivos de solidariedade social.”</i>• <i>Regulamento do FSS, Ponto 5.2,</i> <i>“Assegurar a atribuição de compensação às famílias por morte emergente de doença profissional prevista na Lei n.º 10/2016, de 4 de abril.”</i> |
| <ul style="list-style-type: none">▪ <i>Regulamento do FSS, Ponto 2.1</i> <p><i>“c) Fazer face à despesa decorrente do diferimento da desocupação de imóvel arrendado para habitação, nos termos da legislação aplicável;”</i></p> <p><i>Artigos 864.º e 865.º, do Código de Processo Civil;</i></p> <p><i>Artigos 15º-N e 15º-O da Lei n.º 6/2006, de 27 de fevereiro, que aprova o NRAU, aditados pela Lei n.º 31/2012, de 14 de Agosto, que procede à revisão do regime jurídico do arrendamento urbano.</i></p> | <ul style="list-style-type: none">▪ <i>Indemniza ainda os senhorios pelas rendas vencidas e não pagas, durante o período de diferimento da desocupação de imóvel arrendado para habitação, desde que se verifique carência de meios do inquilino.</i> |

8.1.5 – Recursos humanos – Identificação dos responsáveis pela direção da entidade e pelos departamentos até ao nível de direção de serviços ou equiparado.

| Unidades Organizacionais | Nome dos responsáveis |
|--|------------------------------|
| <i>Presidente do Conselho Diretivo do IGFSS, IP</i> | <i>Dra. Teresa Fernandes</i> |
| <i>Vice-Presidente do Conselho Diretivo do IGFSS, IP</i> | <i>Dr. Nuno Santos</i> |
| <i>Vogal do Conselho Diretivo do IGFSS, IP</i> | <i>Dra. Sara Ribeiro</i> |
| <i>Vogal do Conselho Diretivo do IGFSS, IP</i> | <i>Dra. Margarida Filipe</i> |



ANEXO ÀS DEMONSTRAÇÕES FINANCEIRAS

| Unidades Organizacionais | Nome dos responsáveis |
|--|---------------------------|
| <i>Diretora do Departamento de Gestão Financeira</i> | <i>Dra. Anabela Costa</i> |
| <i>Diretora da Direção de Gestão de Fundos</i> | <i>Dra. Fátima Moura</i> |
| <i>Coordenadora do Núcleo de Gestão</i> | |

Número de efetivos reportado a 31 de dezembro, discriminado por pessoal do quadro e fora do quadro, carreiras e categorias, departamentos e serviços.

De acordo com a Portaria nº. 417/2012, de 19 de dezembro, que aprovou os estatutos do Instituto Gestão Financeira da Segurança Social, I.P., o Fundo de Socorro Social, encontra-se integrado no Departamento de Gestão Financeira, na Direção de Gestão de Fundos.

Estão afetos a este Fundo um técnico superior e um assistente técnico.

8.1.6 – Organização contabilística:

Organização contabilística

| Aspetos principais referentes à organização contabilística | Sim | Não |
|--|-----|-----|
| Existência de manual de procedimentos contabilísticos | X | |
| Possui escriturados os seguintes livros: ▪ diários, razão, inventário e balanço | X | |
| Todos os registos estão apoiados em documentos justificativos, datados e ordenados numericamente | X | |
| As operações são registadas cronologicamente | X | |
| Os erros ou omissões são objeto de regularização contabilística | X | |
| Existência de demonstrações financeiras intercalares | | X |

Breve descrição das principais características do sistema informático utilizado/existente:



ANEXO ÀS DEMONSTRAÇÕES FINANCEIRAS

Este Fundo, de acordo com a legislação em vigor, consolida no perímetro da segurança social, logo tem que ser tratado de forma integrada no sistema informático aplicável ao IGFSS e restantes entidades que consolidam no SS em SIF.

O sistema SIF/SAP R3, é composto pelos seguintes módulos:

- Controlo e Gestão Orçamental (módulo IS-PS);
- Contabilidade Geral (módulo FI);
- Contabilidade Analítica (módulo CO);
- Gestão de Compras, Materiais e Bens Armazenáveis (módulo MM);
- Gestão de Imobilizado (módulo AA);
- Gestão das IPSS;
- Gestão Imobiliária;
- Gestão de Tesouraria (módulos TR e TR-LO);
- Consolidação Financeira (módulo EC-CS).

Os vários módulos encontram-se integrados, o que permite uma gestão efetiva dos processos contabilístico-financeiros da Instituição.

8.1.7 – Outra informação considerada relevante.

| Outra informação relevante | Sim | Não |
|--|-----|-----|
| Existência de fundo fixo de caixa | | X |
| A cobrança é depositada diariamente | (a) | (a) |
| O controlo de valores em caixa é efetuado com periodicidade diária | (a) | (a) |
| É efetuado controlo sistemático de faturas recebidas | X | |
| Há reconciliação bancária mensal | X | |
| As contas de terceiros são examinadas periodicamente | X | |



SEGURANÇA SOCIAL

igfSS

INSTITUTO
DE GESTÃO FINANCEIRA
DA SEGURANÇA SOCIAL, IP

JP Sh
V
er

ANEXO ÀS DEMONSTRAÇÕES FINANCEIRAS

| Outra informação relevante | Sim | Não |
|-------------------------------------|-----|-----|
| Inventariação no final do exercício | X | |

(a) Não aplicável.

8.2 – Notas ao balanço e à demonstração de resultados

8.2.1 – Indicação e justificação das disposições do POCISSSS que, em casos excecionais devidamente fundamentados e sem prejuízo do legalmente estabelecido, tenham sido derogadas e dos respetivos efeitos no balanço e na demonstração de resultados, tendo em vista a necessidade de estes darem uma imagem verdadeira e apropriada do ativo, do passivo e dos resultados das Instituições do Sistema de Solidariedade e de Segurança Social.

Todas as demonstrações financeiras foram elaboradas de harmonia com os princípios orçamentais e contabilísticos definidos pelo Plano Oficial de Contabilidade das Instituições do Sistema de Solidariedade e Segurança Social, aprovado pelo Decreto-Lei nº 12/2002, de 25 de janeiro.

8.2.2 – Indicação e comentário das contas do balanço e da demonstração de resultados cujos conteúdos não sejam comparáveis com os do exercício anterior.

Todas as contas do Balanço a 31.12.2022 apresentam conteúdos comparáveis com as do exercício anterior a 31.12.2021.

8.2.3 – Critérios valorimétricos utilizados relativamente às várias rubricas do balanço e da demonstração de resultados, bem como métodos de cálculo respeitantes aos ajustamentos de valor, designadamente amortizações e provisões.

Mapa 8.2.3 anexo, com decomposição do volume financeiro das imobilizações de acordo com o critério valorimétrico utilizado.

As principais políticas contabilísticas adotadas na preparação das demonstrações financeiras são as seguintes:

- **Bases de apresentação:**

As demonstrações financeiras são preparadas de acordo com o POCISSSS, sendo que nas omissões existentes se remeteu para o POCP, norma hierarquicamente superior, que remete para o POC o tratamento dos investimentos financeiros. Tendo presente a alteração legislativa ocorrida em



ANEXO ÀS DEMONSTRAÇÕES FINANCEIRAS

2009 de substituição com efeitos a 2010 do POC pelo Sistema de Normalização Contabilística (SNC), utilizam-se, para efeitos de interpretação, alguns princípios contabilísticos aplicáveis à consolidação das Normas Internacionais de Relato Financeiro ("IFRS"), tal como adotadas na União Europeia. Estas correspondem às Normas Internacionais de Relato Financeiro, emitidas pelo International Accounting Standards Board ("IASB") e interpretações emitidas pelo International Financial Reporting Interpretations Committee ("IFRIC") ou pelo anterior Standing Interpretations Committee ("SIC"), que tenham sido adotadas na União Europeia à data de encerramento de contas.

- *Imobilizações corpóreas*

Os imobilizados corpóreos encontram-se registados ao custo de aquisição ou de produção, de acordo com os princípios contabilísticos geralmente aceites, deduzido das amortizações acumuladas.

As amortizações são calculadas, após o início de utilização dos bens, pelo método das quotas constantes em conformidade com o período de vida útil estimado para cada grupo de bens e registadas por contrapartida da rubrica "Amortizações" da demonstração consolidada dos resultados.

A respeito das amortizações, o exercício de 2010 regula-se pela aplicação do disposto no Decreto-Regulamentar n.º 2/90 para os bens adquiridos até 2001 (exclusive), prosseguindo esse regime até ao final da vida útil dos bens. Aos bens adquiridos em 2001 e anos subsequentes aplica-se o definido na Portaria n.º 671/2000 (II Série), de 17 de Abril, que aprovou as instruções regulamentadoras do cadastro e inventário dos bens do Estado (CIBE) e respetivo classificador geral, contendo ainda as taxas de depreciação a aplicar a esses bens.

Em regra, são totalmente amortizados no ano de aquisição ou produção os bens sujeitos a depreciação, em mais de um ano económico, cujos valores respeitem os limites fixados no artigo 34.º do CIBE.

As despesas com reparação e manutenção dos imobilizados corpóreos são consideradas como custo no exercício em que ocorrem.



ANEXO ÀS DEMONSTRAÇÕES FINANCEIRAS

Os imobilizados corpóreos em curso, os quais representam ativos fixos ainda em fase de construção, encontram-se registados ao custo de aquisição. Estes ativos fixos são amortizados a partir do momento em que os ativos subjacentes estejam disponíveis para uso.

As mais ou menos valias resultantes da venda ou abate dos imobilizados corpóreos são determinadas como a diferença entre o preço de venda e o valor líquido contabilístico na data de alienação/abate, sendo registadas na demonstração dos resultados como "Proveitos extraordinários" ou "Custos extraordinários".

- *Investimentos financeiros*

Os investimentos em imóveis compreendem, essencialmente, edifícios e outras construções detidos para auferir rendimento ou valorização do capital ou ambos e não para uso na produção ou fornecimento de bens, serviços ou para fins administrativos ou para venda no decurso da atividade corrente.

Os ativos da Segurança Social que se qualificam como investimentos em imóveis só passam a ser reconhecidos como tal após o início da sua utilização. Até ao momento em que o ativo se qualifica como investimento em imóveis, o mesmo ativo é registado pelo seu custo de aquisição ou produção na rubrica de "Investimentos em imóveis em curso".

Os custos incorridos com investimentos em imóveis em utilização, nomeadamente manutenções e reparações são reconhecidos na demonstração dos resultados do exercício a que se referem. As beneficiações, relativamente às quais se estima que gerem benefícios económicos adicionais futuros, são capitalizadas na rubrica de "Investimentos em imóveis".

Para o registo das participações financeiras acima de 20% (empresas associadas), aplica-se o método da equivalência patrimonial, exceto nos casos em que existam restrições severas e duradouras que prejudiquem significativamente a capacidade de transferência de fundos para a entidade detentora.

- *Locações*

Os contratos de locação são classificados como (i) locações financeiras se através deles forem transferidos substancialmente todos os riscos e vantagens inerentes à posse, e como (ii) locações



Handwritten signatures and initials in blue ink.

ANEXO ÀS DEMONSTRAÇÕES FINANCEIRAS

operacionais se através deles não forem transferidos substancialmente todos os riscos e vantagens inerentes à posse do ativo sob locação.

A classificação das locações em financeiras ou operacionais é feita em função da substância e não da forma do contrato.

Os imobilizados corpóreos adquiridos mediante contratos de locação financeira, bem como as correspondentes responsabilidades, são contabilizados pelo método financeiro, reconhecendo o ativo fixo, as amortizações acumuladas correspondentes e as dívidas pendentes de liquidação de acordo com o plano financeiro contratual ao justo valor ou se inferior ao valor presente dos pagamentos mínimos a efetuar até ao final do contrato. Adicionalmente, os juros incluídos no valor das rendas e as amortizações dos ativos fixos tangíveis são reconhecidos como custos na demonstração dos resultados do exercício a que respeitam.

Nas locações consideradas como operacionais, as rendas devidas são reconhecidas como custo na demonstração dos resultados numa base linear durante o período do contrato de locação.

- *Subsídios governamentais ou de outras entidades públicas*

Os subsídios governamentais são reconhecidos de acordo com o seu justo valor quando existe uma garantia razoável que irão ser recebidos e que a Segurança Social irá cumprir com as condições exigidas para a sua concessão.

Os subsídios à exploração são reconhecidos na demonstração dos resultados de acordo com os custos incorridos.

Os subsídios ao investimento, relacionados com a aquisição de ativos fixos, são incluídos na rubrica “proveitos diferidos” e são creditados na demonstração dos resultados, em quotas constantes, durante o período estimado de vida útil dos ativos adquiridos.

- *Provisões do Activo*

São efetuados testes de imparidade sempre que seja identificado um evento ou alteração nas circunstâncias que indiquem que o montante pelo qual o ativo se encontra registado possa não ser recuperado.



SEGURANÇA SOCIAL



[Handwritten signatures and initials]

ANEXO ÀS DEMONSTRAÇÕES FINANCEIRAS

Sempre que o montante pelo qual o ativo se encontra registado é superior à sua quantia recuperável, é reconhecida uma provisão, registada na demonstração consolidada dos resultados na rubrica Provisões

A quantia recuperável é a mais alta do preço de venda líquido e do valor de uso. O preço de venda líquido é o montante que se obteria com a alienação do ativo, numa transação entre entidades independentes e conhecedoras, deduzido dos custos diretamente atribuíveis à alienação. O valor de uso é o valor presente dos fluxos de caixa futuros estimados que são esperados que surjam do uso continuado do ativo e da sua alienação no final da sua vida útil. A quantia recuperável é estimada para cada ativo, individualmente ou, no caso de não ser possível, para a unidade geradora de fluxos de caixa à qual o ativo pertence.

Desconhecendo-se o valor de mercado dos investimentos financeiros, são constituídas provisões com base na comparação entre o custo de aquisição/constituição e o valor de capital próprio da empresa de acordo com as contas disponíveis (proporcional à participação). Quando os capitais próprios das empresas participadas se apresentam negativos, são constituídas provisões para cobertura da totalidade da participação.

São calculadas provisões para cobranças duvidosas, de acordo com os critérios do POCISSSS, isto é, a uma taxa de 25% para as dívidas com prazo de vencimento superior a 6 meses e inferior a um ano, a uma taxa de 50% para as dívidas com prazo de vencimento superior a um ano e inferior a dezoito meses, a uma taxa de 75% para as dívidas com prazo de vencimento superior a dezoito meses e inferior a vinte e quatro meses e uma taxa de 100% para as dívidas em mora há mais de vinte e quatro meses.

A reversão de provisões reconhecidas em períodos anteriores é registada quando se conclui que as provisões reconhecidas já não existem ou diminuíram. Esta análise é efetuada sempre que existam indícios que as provisões anteriormente reconhecidas tenham revertido. A reversão das provisões é reconhecida na demonstração dos resultados como "Proveitos extraordinários".

O POCISSSS é omissivo para as dívidas que se encontrem em execução fiscal, contencioso ou nos casos de insolvência pelo que também é utilizado o critério acima.



Sh
8D *Y*

ANEXO ÀS DEMONSTRAÇÕES FINANCEIRAS

Estas provisões não incluem as dívidas abrangidas por planos de pagamento ou por garantia real prestada, seguro ou caução, com exceção da importância correspondente à percentagem de descoberto ou desconto obrigatório, apesar de englobadas no valor em dívida constante das contas do “clientes, contribuintes, utentes” e/ou “outros devedores”, nem incluem as dívidas sobre o Estado, Regiões Autónomas e Autarquias Locais.

- *Provisões para riscos e encargos*

As provisões são reconhecidas, quando e somente quando, a Segurança Social tem uma obrigação presente (legal ou implícita) resultante de um evento passado, seja provável que para a resolução dessa obrigação ocorra uma saída de recursos e o montante da obrigação possa ser razoavelmente estimado. As provisões são revistas na data de cada balanço e são ajustadas de modo a refletir a melhor estimativa a essa data.

- *Existências*

As mercadorias e matérias-primas encontram-se registadas ao custo de aquisição deduzidos dos valores dos descontos obtidos ou estimados obter ou ao valor realizável líquido, dos dois o mais baixo, utilizando-se o custo médio ponderado como método de custeio de saída.

- *Clientes e outras dívidas de terceiros*

As dívidas de “Clientes, contribuintes e utentes” e as “Outras dívidas de terceiros” são registadas pelo seu valor nominal e apresentadas no balanço consolidado deduzidas de eventuais provisões, reconhecidos na rubrica “Provisões para cobranças duvidosas”, por forma refletir o seu valor realizável líquido. Estas rubricas, quando correntes, não incluem juros por não se considerar material o impacto do desconto.

As provisões são registadas na sequência de eventos ocorridos que indiquem, objetivamente e de forma quantificável, que a totalidade ou parte do saldo em dívida não será recebido. Para tal, cada entidade da Segurança Social tem em consideração informação de mercado que demonstre que:

a contraparte apresenta dificuldades financeiras significativas;

se verificarem atrasos significativos nos pagamentos por parte da contraparte;



se torna provável que o devedor vá entrar em liquidação ou reestruturação financeira.

- *Fornecedores e outras dívidas a terceiros*

As dívidas a fornecedores e outras dívidas a terceiros são registadas pelo seu valor nominal, dado que não vencem juros e o efeito do desconto é considerado imaterial.

- *Depósitos bancários e caixa*

Os montantes incluídos na rubrica de “Depósitos bancários e caixa” devem, em regra, serem passíveis de realização no curto prazo.

- *Ativos e passivos contingentes*

Os passivos contingentes não são reconhecidos nas demonstrações financeiras sendo os mesmos divulgados no anexo, a menos que a possibilidade de uma saída de fundos afetando benefícios económicos futuros seja remota, caso em que não são objeto de divulgação.

Os ativos contingentes não são reconhecidos nas demonstrações financeiras, mas divulgados no respetivo anexo quando é provável a existência de um benefício económico futuro.

- *Rédito e especialização dos exercícios*

Os proveitos são reconhecidos na demonstração dos resultados quando é provável que benefícios económicos futuros fluirão para a Segurança Social e o montante dos proveitos possa ser razoavelmente quantificado.

Os custos e proveitos são contabilizados no período a que dizem respeito, independentemente da data do seu pagamento ou recebimento. Os custos e proveitos cujo valor real não seja conhecido são estimados.

Nas rubricas de Acréscimos e Diferimentos, são registados os custos e os proveitos imputáveis ao período corrente e cujas despesas e receitas apenas ocorrerão em períodos futuros, bem como as despesas e as receitas que já ocorreram, mas que respeitam a período futuros e que serão imputadas aos resultados de cada um desses períodos, pelo valor que lhes corresponde. Constituem exemplos:



Sh
88-1
teir

ANEXO ÀS DEMONSTRAÇÕES FINANCEIRAS

Os subsídios ao investimento e/ou transferências de capital são diferidos, sendo especializados em proveitos na mesma cadência das amortizações do bem imobilizado subjacente, tratando-se de imóveis;

O valor de férias e subsídio de férias, a pagar no próximo ano, é registado em acréscimos de custos com base em estimativas.

Os ajustamentos de grau de materialidade excecionais na sua natureza, são registados na conta 59 – “Resultados transitados”.

- *Cedência gratuita de bens do imobilizado*

A cedência gratuita de bens do imobilizado a outras entidades, nomeadamente a Municípios, é reconhecida na conta 52 - "Cedência de ativos".

- *Eventos subsequentes*

Os eventos ocorridos após a data do balanço que proporcionem informação adicional sobre condições que existiam à data do balanço são refletidos nas demonstrações financeiras. Os eventos ocorridos após a data do balanço que proporcionem informação sobre condições que ocorram após a data do balanço são divulgados no anexo às demonstrações financeiras, se materiais.

- *Julgamentos e estimativas*

As estimativas contabilísticas mais significativas refletidas nas demonstrações financeiras incluem:

- a) Vida útil dos imobilizados corpóreos;
- b) Registo de provisões para os valores do ativo e provisões para riscos e encargos.

As estimativas foram determinadas com base na melhor informação disponível à data da preparação das demonstrações financeiras e com base no melhor conhecimento e na experiência de eventos passados e/ou correntes. No entanto, poderão ocorrer situações em períodos subsequentes que, não sendo previsíveis à data, não foram considerados nessas estimativas. As



[Handwritten signatures and initials]

ANEXO ÀS DEMONSTRAÇÕES FINANCEIRAS

alterações a essas estimativas, que ocorram posteriormente à data das demonstrações financeiras, serão corrigidas em resultados de forma prospetiva.

As principais estimativas e os pressupostos relativos a eventos futuros incluídos na preparação das demonstrações financeiras consolidadas são descritos nas correspondentes notas anexas.

- Derrogações às regras de avaliação e valorização fixadas para consolidação das contas individuais

Constitui derrogação às normas enunciadas anteriormente a valorimetria aplicável à carteira do Fundo de Estabilização Financeira da Segurança Social (FEFSS), gerido pelo IGFCSS.

Notas 8.2.4 a 8.2.6

Não se aplica.

8.2.7 – Movimentos ocorridos nas rubricas do ativo imobilizado constantes do balanço e nas respetivas amortizações e provisões

8.2.7.1 - Amortizações e provisões

Unidade monetária: Euro

| Rubricas | Saldo Inicial | Reforço | Regularizações | Saldo Final |
|--------------------------------------|---------------|---------|----------------|-------------|
| De bens de domínio público: | | | | |
| Terrenos e recursos naturais | | | | |
| Edifícios | | | | |
| Outras construções e infra-estrut. | | | | |
| Bens do patrim.histórico,art.cult.. | | | | |
| Outros bens de domínio público | | | | |
| De imobilizações incorpóreas: | | | | |
| Despesas de instalação | | | | |
| Despesas de invest. Desenv. | | | | |

ANEXO ÀS DEMONSTRAÇÕES FINANCEIRAS

| Rubricas | Saldo Inicial | Reforço | Regularizações | Saldo Final |
|---------------------------------------|---------------|---------|----------------|-------------|
| Propri. Indust. outros direitos | | | | |
| De investimentos em imóveis: | | | | |
| Terrenos e recursos naturais | | | | |
| Edifícios e outras construções | | | | |
| De imobilizações corpóreas: | | | | |
| Terrenos e recursos naturais | | | | |
| Edifícios e outras construções | | | | |
| Equipamento básico | 34.866,81 | | 34.866,81 | 0 |
| Equipamento de transporte | | | | |
| Ferramentas e utensílios | | | | |
| Equipamento administrativo | 682,80 | | 682,80 | 0 |
| Taras e vasilhame | | | | |
| Outras imobilizações corpóreas | 34.505,24 | | 34.505,24 | 0 |
| | 70.054,85 | | 70.054,85 | 0 |
| De investimentos financeiros: | | | | |
| Partes de capital | | | | |
| Obrigações e títulos de partic. | | | | |
| Outras aplicações financeiras | | | | |
| Depósitos em instit. Financ. | | | | |
| Títulos da dívida pública | | | | |
| Outros títulos | | | | |
| Fundos | | | | |
| TOTAL AMORTIZAÇÕES e PROVISÕES | 70.054,85 | | 70.054,85 | 0 |

8.2.7.2 - Ativo Bruto

Unidade monetária: Euro



SEGURANÇA SOCIAL

igfSS

INSTITUTO
DE GESTÃO FINANCEIRA
DA SEGURANÇA SOCIAL, LPJP-
R
SK
reik

ANEXO ÀS DEMONSTRAÇÕES FINANCEIRAS

| Rubricas | Saldo Inicial | Reavaliações | Aumentos | Alienações | Transferências e Abates | Saldo Final |
|--------------------------------------|---------------|--------------|----------|------------|-------------------------|-------------|
| Imobilizações incorpóreas: | | | | | | |
| Despesas de instalação | | | | | | |
| Desp. invest. e de desenv. | | | | | | |
| Propri. industrial e outros direitos | | | | | | |
| Imobilizações em curso | | | | | | |
| Adianta. p/conta de imob. incorp. | | | | | | |
| | | | | | | |
| Imobilizações corpóreas: | | | | | | |
| Terrenos e recursos naturais | | | | | | |
| Edifícios e outras construções | | | | | | |
| Equipamento básico | 34.866,81 | | | | 34.866,81 | 0 |
| Equipamento de transporte | | | | | | |
| Ferramentas e utensílios | | | | | | |
| Equipamento administrativo | 682,80 | | | | 682,80 | 0 |
| Taras e vasilhame | | | | | | |
| Outras imobilizações corpóreas | 34.505,24 | | | | 34.505,24 | 0 |
| Imobilizações em curso | | | | | | |
| Adianta. p/conta de imob. corp. | 70.054,85 | | | | 70.054,85 | 0 |
| | | | | | | |
| Investimentos financeiros: | | | | | | |
| Partes de capital | | | | | | |
| Obrig. e títulos de particip. | | | | | | |
| Investimentos em imóveis | | | | | | |
| Outras aplicações financeiras | | | | | | |
| Imobilizações em curso | | | | | | |
| Adianta. p/conta de invest. Financ. | | | | | | |
| | | | | | | |
| | 70.054,85 | | | | 70.054,85 | 0 |



SEGURANÇA SOCIAL

igfSS

INSTITUTO
DE GESTÃO FINANCEIRA
DA SEGURANÇA SOCIAL, I.P.JP- JN
ter f

ANEXO ÀS DEMONSTRAÇÕES FINANCEIRAS

8.2.8 – Cada uma das rubricas dos mapas atrás referidos deverá ser desagregada de modo que sejam evidenciadas as seguintes informações:

- ✓ Descrição do ativo imobilizado. Deve notar que: os “edifícios e outras construções” e “viaturas” deverão ser desagregados elemento a elemento. A descrição dos restantes poderá ser efetuada por grupos homogéneos
- ✓ (conjunto de elementos da mesma espécie cuja amortização obedeça ao mesmo regime e deva iniciar-se no mesmo ano);
- ✓ Indicação do valor dos bens adquiridos em estado de uso;
- ✓ Datas de aquisição e de reavaliação;
- ✓ Valor de aquisição, ou outro valor contabilístico na sua falta, e valor de reavaliação;
- ✓ Taxas de amortização;
- ✓ Amortizações do exercício e acumuladas;
- ✓ Alienações, transferências e abates de elementos do ativo imobilizado, no exercício, devidamente justificados;
- ✓ Valor líquido dos elementos do ativo imobilizado.

Descrição do ativo imobilizado

Unidade monetária: Euro

| Elemento (1) | Valor aquisição | Data aquisição | Alienações | Transferências | Abates | Taxa de amortização | Amortizações do exercício | Amortizações acumuladas | Valor líquido |
|------------------|-----------------|----------------|------------|----------------|-----------|---------------------|---------------------------|-------------------------|---------------|
| Imob. Corpóreas | | | | | | | | | |
| Equip. básico | 28.087,35 | 2001 | | | 28.087,35 | 33,33 | | 28.087,35 | 0,00 |
| Equip. básico | 5.668,59 | 2003 | | | 5.668,59 | 20 | | 5.668,59 | 0,00 |
| Equip. básico | 535,08 | 2004 | | | 535,08 | 20 | | 535,08 | 0,00 |
| Equip. básico | 82,11 | 2005 | | | 82,11 | 100 | | 82,11 | 0,00 |
| Equip. básico | 493,68 | 2006 | | | 493,68 | 20 | | 493,68 | 0,00 |
| Equip. administ. | 199,52 | 2001 | | | 199,52 | 33,33 | | 199,52 | 0,00 |
| Equip. administ. | 483,28 | 2002 | | | 483,28 | 12,5 | | 483,28 | 0,00 |
| Outras imob.cor | 34.505,24 | 2001 | | | 34.505,24 | 33,33 | | 34.505,24 | 0,00 |
| | | | | | | | | | |



SEGURANÇA SOCIAL

igfSS

INSTITUTO
DE GESTÃO FINANCEIRA
DA SEGURANÇA SOCIAL, LP.

ANEXO ÀS DEMONSTRAÇÕES FINANCEIRAS

| Elemento (1) | Valor aquisição | Data aquisição | Alienações | Transferências | Abates | Taxa de amortização | Amortizações do exercício | Amortizações acumuladas | Valor líquido |
|--------------|-----------------|----------------|------------|----------------|-----------|---------------------|---------------------------|-------------------------|---------------|
| Total | 70.054,85 | | | | 70.054,85 | | | 70.054,85 | 0,00 |

(1) indicar os bens adquiridos em estado de uso

Nota: se tiver ocorrido reavaliação do ativo, incluir coluna correspondente.

Notas 8.2.9 a 8.2.11

Não se aplica.

8.2.12 – No que diz respeito às imobilizações corpóreas:

Não há imobilizações em poder de terceiros.

Não há custos financeiros capitalizados.

Notas 8.2.13 a 8.2.22

Não se aplica.

8.2.23 – Valor Global das dívidas de cobrança duvidosa incluídas em cada uma das rubricas de dívidas de terceiros constantes do balanço**Dívidas de cobrança duvidosa**

Unidade monetária: Euro

| Contas do POCISSSS | Valor global |
|--|-------------------|
| 2689985220» Indemnização de Rendamentos-Diferimento da desocupação | 257.594,82 |
| 2689986220» Indemnização de Rendamentos-Diferimento da desocupação | 34.339,68 |
| Total | 291.934,50 |

Notas 8.2.24 a 8.2.30



J.P. Z.N.
Er

ANEXO ÀS DEMONSTRAÇÕES FINANCEIRAS

Não se aplica.

8.2.31 – Desdobramento das contas de provisões acumuladas explicitando os diversos movimentos ocorridos durante o exercício.

| Código Contas | Designação | Saldo Inicial | Aumento | Redução | Saldo Final |
|---------------|---|---------------|----------|-----------|-------------|
| 19 | Provisões para aplicações de tesouraria | | | | |
| 291 | Provisões para cobranças duvidosas | 377.022,76 | 9.017,36 | 20.900,33 | 365.139,79 |
| 292 | Provisões para riscos e encargos | 0,00 | | | |
| 39 | Provisões para depreciação de existências | 0,00 | | | |
| 49 | Provisões para investimentos financeiros | 0,00 | 0,00 | 0,00 | 0,00 |

Embora parte da dívida tenha sido contabilizada no ano 2020, a mesma tem uma antiguidade superior a 2 anos, assim a mesma foi provisionada na sua totalidade.

8.2.32 – Explicitação e justificação dos movimentos ocorridos, no exercício, em cada uma das contas da classe 5 – “Fundo patrimonial”, constantes do balanço.

Fundo patrimonial

Unidade monetária: Euro

| Movimentos ocorridos no exercício | Saldo inicial | Movimentos do exercício | | Saldo final | Observ. |
|-----------------------------------|---------------|-------------------------|---------|--------------|---------|
| | | Débito | Crédito | | |
| Fundo patrimonial (contas) | | | | | |
| ,151 - Património | 4.477.628,51 | | | 4.477.628,51 | |
| 571 – Reservas legais | 4.680.387,02 | | | 4.680.387,02 | |

82
f
te

ANEXO ÀS DEMONSTRAÇÕES FINANCEIRAS

| Movimentos ocorridos no exercício Fundo patrimonial (contas) | Saldo inicial | Movimentos do exercício | | Saldo final | Observ. |
|---|-----------------------|-------------------------|----------------------|-----------------------|---------|
| | | Débito | Crédito | | |
| 592 – Regularizações de grande significado | -24.775.124,42 | | | -24.775.124,42 | |
| 599 – Result. transitados | 124.212.692,20 | | 11.591.216,11 | 135.803.908,31 | |
| Total | 108.595.583,31 | | 11.591.216,11 | 120.186.799,42 | |

Notas 8.2.33 a 8.2.36

Não se aplica.

8.2.37 – Demonstração dos resultados financeiros

Unidade monetária: Euro

| Código das contas | Custos e Perdas | Exercícios | | Código das contas | Proveitos e Ganhos | Exercícios | |
|-------------------|----------------------------------|------------------|------------------|-------------------|---------------------------------|------------------|------------------|
| | | 31.12.N | 31.12.N-1 | | | 31.12.N | 31.12.N-1 |
| 681 | Juros suportados | 0 | 0 | 781 | Juros obtidos | 88.388,83 | 40.893,81 |
| 682 | Perdas empres. filiais e assoc. | 0 | 0 | 782 | Ganhos empr. filiais e assoc. | 0,00 | 0,00 |
| 683 | Amortiz. invest. imóveis | 0 | 0 | 783 | Rendim. de imóveis | 0,00 | 0,00 |
| 684 | Provisões aplicaç. Financ. | 0 | 0 | 784 | Rendim. particip. capital | 0,00 | 0,00 |
| 685 | Difer. câmbio desfavor. | 0 | 0 | 785 | Diferenças câmbio favoráv. | 0,00 | 0,00 |
| 687 | Perdas alienaç. aplicaç. tesour. | 0 | 0 | 786 | Desc. de pronto pag. obtidos | 0,00 | 0,00 |
| 688 | Outros custos e perdas financ. | 156,15 | 285,05 | 787 | Ganhos na alien. aplic. tesour. | 0,00 | 0,00 |
| | Resultados financeiros | 88.232,8 | 40.608,76 | 788 | Outros prov. e ganhos financ. | 0,00 | 0,00 |
| | | 88.388,83 | 40.893,81 | | | 88.388,83 | 40.893,81 |

8.2.38 – Demonstração dos resultados extraordinários

JP. Sh
ter f

ANEXO ÀS DEMONSTRAÇÕES FINANCEIRAS

Unidade monetária: Euro

| Código das contas | Custos e Perdas | Exercícios | | Código das contas | Proveitos e Ganhos | Exercícios | |
|-------------------|-------------------------------|------------|--------------|-------------------|----------------------------------|------------|--------------|
| | | 31.12.N | 31.12.N-1 | | | 31.12.N | 31.12.N-1 |
| 691 | Transf. capital conc. | 0,00 | 0,00 | 791 | Restit. impostos | 0,00 | 0,00 |
| 692 | Dívidas incobráveis | 0,00 | 0,00 | 792 | Recup.dívidas | 0,00 | 0,00 |
| 693 | Perdas existênc. | 0,00 | 0,00 | 793 | Ganhos existênc. | 0,00 | 0,00 |
| 694 | Perdas imobiliz. | 0,00 | 0,00 | 794 | Ganhos imobiliz. | 0,00 | 0,00 |
| 695 | Multas e penalidades | 0,00 | 0,00 | 795 | Benef.penal. contrat. | 2.048,36 | 306,28 |
| 696 | Aum.amortiz. e provisões | 0,00 | 0,00 | 796 | Reduções amortiz.provis. | 20.900,33 | 12.073,160 |
| 697 | Correc.exerc.ant eriores | 0,00 | 0,00 | 797 | Correc.exerc. anteriores | 43.533,49 | 21.800,00 |
| 698 | Outros custos e perdas extra. | 0,00 | 0,00 | 798 | Outros proveitos e ganhos extra. | 237.033,36 | 4.007.251,44 |
| | Result. extraord. | 303 515,54 | 4 041.430,88 | | | | |
| | | 303 515,54 | 4 041.430,88 | | | 303.515,54 | 4.041.430,88 |

8.2.39 – Outras informações consideradas relevantes para melhor compreensão da posição financeira e dos resultados.

O financiamento do FSS é assegurado pelos resultados líquidos dos jogos sociais explorados pela Santa Casa da Misericórdia de Lisboa, distribuídos anualmente por portaria do ministro responsável pela área setorial, cabendo ao Fundo 7% das verbas transferidas para o Instituto de Gestão Financeira da Segurança Social, I. P, nos termos da Portaria n.º 93/2022, de 9 de fevereiro.

Esta receita foi contabilizada na execução orçamental/contas do FSS, a partir do 2.º semestre de 2021, sendo financiado até ao final do 1.º semestre de 2021, através de abastecimentos mensais de acordo com plano de tesouraria anual.



Handwritten signatures and initials: JPA, JN, tev, k

ANEXO ÀS DEMONSTRAÇÕES FINANCEIRAS

Foi pago o montante de 30.960 € referente a rendas vencidas, ao abrigo dos Artigos 864.º e 865.º, do Código de Processo Civil e dos artigos 15.º-N e 15.º-O da Lei n.º 6/2006, de 27 de fevereiro, que aprova o NRAU, aditados pela Lei n.º 31/2012, de 14 de agosto, que procede à revisão do regime jurídico do arrendamento urbano.

Foi ainda pago o montante de 117.355,86€ referente a subsídios de compensação por morte emergente de doença profissional dos trabalhadores da extinta Empresa Nacional de Urânio, S.A.

Mapa 8.3.4.4 – Transferências correntes – Receitas, anexo;

8.3.5 – Aplicações em Ativos do Rendimento Fixo e Variável,

Não aplicável.

8.3.6 – Não se aplica

8.4 – Notas referentes à Contabilidade Analítica

Não está prevista a apresentação dos mapas de demonstração analítica, de acordo com o nº 2 da Circular Normativa nº 1/2019 de 23.12.2019 do IGFSS, "...Normas Gerais para apresentação das contas anuais...".

Estes mapas não são de apresentação obrigatória para o Tribunal de Contas, de acordo com a Instrução nº 1/2004 do mesmo.

NOTA FINAL

Atualmente, devido à guerra na Ucrânia, os respetivos impactos apresentam-se incertos a esta data. No entanto, consideramos que os mesmos não colocam uma incerteza significativa relativamente à atividade do FSS.

Acresce, ainda, como impactos incertos no FSS as crescentes taxas de juros e inflação, que poderão causar dificuldades às IPSS.

O Conselho Diretivo do IGFSS I.P.

Handwritten signatures of the Board of Directors



SEGURANÇA SOCIAL

igfSS

INSTITUTO
DE GESTÃO FINANCEIRA
DA SEGURANÇA SOCIAL, I.P.

JP

Sh

y

te.

ANEXO ÀS DEMONSTRAÇÕES FINANCEIRAS

No 2.º semestre procedeu-se à regularização e correção deste procedimento, afetando e registando contabilisticamente os 7% dos jogos sociais ao financiamento do Fundo e transferindo o saldo de gerência para conta à ordem do FSS (118.123.871,16 euros).

Procedeu-se ao abate do imobilizado adquirido no período 2011-2006, totalmente amortizado no ano de 2011, no montante de **70.054,85€**, ainda registado na empresa 3012, e que já não se encontrava em funcionamento, tendo sido abatido por sucata, com efeitos ao fecho de contas de 2022.

8.3 – Notas sobre o Processo Orçamental e respetiva execução

8.3.1 – Alterações orçamentais

Mapa 8.3.1.1 – Despesa, anexo;

Mapa 8.3.1.2 – Receita, anexo.

8.3.2 e 8.3.3 – Não se aplica

8.3.4 – Transferências e Subsídios

Mapa 8.3.4.1 – Transferências correntes – Despesa;

Sem movimentos

Mapa 8.3.4.3 – Subsídios concedidos, anexo;

Foram pagos às IPSS, no ano em análise, subsídios no valor de 6.564.974,66 € (80 IPSS).

ANEXO ÀS DEMONSTRAÇÕES FINANCEIRAS

MAPAS ANEXOS

SP-
 J
 SK

5. BALANÇO - ACTIVO

Unidade monetária: EURO

TCV

| Balanço | Activo Bruto 2022 | Amortizações / Prov 2022 | Activo Líquido 2022 | Activo Líquido 2021 |
|---------------------------------------|----------------------|--------------------------------|------------------------|------------------------|
| ACTIVO | | | | |
| Imobilizado | | | | |
| Bens de domínio público: | | | | |
| 451-Terrenos e recursos naturais | 0,00 | | 0,00 | 0,00 |
| 452-Edifícios | 0,00 | | 0,00 | 0,00 |
| 453-Outras construções e infra-estrut | 0,00 | | 0,00 | 0,00 |
| 455-Bens do patrim.histórico,artist e | 0,00 | | 0,00 | 0,00 |
| 459-Outros bens de domínio público | 0,00 | | 0,00 | 0,00 |
| 445-Imobilizações em curso | 0,00 | | 0,00 | 0,00 |
| 446-Adiantam p/ conta bens de dominio | 0,00 | | 0,00 | 0,00 |
| * | 0,00 | | 0,00 | 0,00 |
| Imobilizações incorpóreas: | | | | |
| 431-Despesas de instalação | 0,00 | 0,00 | 0,00 | 0,00 |
| 432-Despesas de investigação e desenv | 0,00 | 0,00 | 0,00 | 0,00 |
| 433-Propriedade industrial e outros d | 0,00 | 0,00 | 0,00 | 0,00 |
| 443-Imobilizações em curso | 0,00 | | 0,00 | 0,00 |
| 449-Adiantamentos por conta de imob.i | 0,00 | | 0,00 | 0,00 |
| * | 0,00 | 0,00 | 0,00 | 0,00 |
| Imobilizações corpóreas: | | | | |
| 421-Terrenos e recursos naturais | 0,00 | 0,00 | 0,00 | 0,00 |
| 422-Edifícios e outras construções | 0,00 | 0,00 | 0,00 | 0,00 |
| 423-Equipamento básico | 0,00 | 0,00 | 0,00 | 0,00 |
| 424-Equipamento de transporte | 0,00 | 0,00 | 0,00 | 0,00 |
| 425-Ferramentas e utensílios | 0,00 | 0,00 | 0,00 | 0,00 |
| 426-Equipamento administrativo | 0,00 | 0,00 | 0,00 | 0,00 |
| 427-Taras e vasilhame | 0,00 | 0,00 | 0,00 | 0,00 |
| 429-Outras imobilizações corpóreas | 0,00 | 0,00 | 0,00 | 0,00 |
| 442-Imobilizações em curso | 0,00 | | 0,00 | 0,00 |
| 448-Adiantamentos por conta de imob.c | 0,00 | | 0,00 | 0,00 |
| * | 0,00 | 0,00 | 0,00 | 0,00 |
| Investimentos financeiros: | | | | |
| 411-Partes de capital | 0,00 | 0,00 | 0,00 | 0,00 |
| 412-Obrigações e títulos de participa | 0,00 | 0,00 | 0,00 | 0,00 |
| 413-Empréstimos de financiamento | 0,00 | 0,00 | 0,00 | 0,00 |
| 414-Investimentos em imóveis | 0,00 | 0,00 | 0,00 | 0,00 |
| 415-Outras aplicações financeiras | 0,00 | 0,00 | 0,00 | 0,00 |
| 441-Imobilizações em curso | 0,00 | | 0,00 | 0,00 |

5. BALANÇO - ACTIVO

Unidade monetária: EURO

80
 de
 TCY
 r

| Balanço | Activo Bruto 2022 | Amortizações / Prov 2022 | Activo Líquido 2022 | Activo Líquido 2021 |
|---|----------------------|--------------------------------|------------------------|------------------------|
| ACTIVO | | | | |
| 447-Adiantam. por conta invest.financ | 0,00 | | 0,00 | 0,00 |
| * | 0,00 | 0,00 | 0,00 | 0,00 |
| Circulante: | | | | |
| Existências: | | | | |
| 36-Matérias primas, subsidiárias e de | 0,00 | 0,00 | 0,00 | 0,00 |
| 35-Produtos e trabalhos em curso | 0,00 | 0,00 | 0,00 | 0,00 |
| 34-Subprodutos, desperdícios, resíduo | 0,00 | 0,00 | 0,00 | 0,00 |
| 33-Produtos acabados e intermédios | 0,00 | 0,00 | 0,00 | 0,00 |
| 32-Mercadorias | 0,00 | 0,00 | 0,00 | 0,00 |
| 37-Adiantamentos por conta de compras | 0,00 | | 0,00 | 0,00 |
| * | 0,00 | 0,00 | 0,00 | 0,00 |
| Dividas de Terceiros - M/L Prazo | | | | |
| 2812+2822-Empréstimos concedidos | 0,00 | | 0,00 | |
| 262+263+267+268-Outros devedores | 427.492,74 | 360.496,78 | 66.995,96 | 64.307,07 |
| * | 427.492,74 | 360.496,78 | 66.995,96 | 64.307,07 |
| Dividas de Terceiros - Curto Prazo | | | | |
| 2811+2821-Empréstimos concedidos | 0,00 | | 0,00 | 0,00 |
| 211-Clientes, c/c | 0,00 | | 0,00 | 0,00 |
| 212-Contribuintes, c/c | 0,00 | | 0,00 | 0,00 |
| 213-Utentes, c/c | 0,00 | | 0,00 | 0,00 |
| 214-Clientes, contrib e utentes - Tít | 0,00 | | 0,00 | 0,00 |
| 218-Clientes contr e utent cobrança d | 0,00 | 0,00 | 0,00 | 0,00 |
| 251-Devedores pela execução do orçame | 0,00 | | 0,00 | 0,00 |
| 229-Adiantamentos a fornecedores | 0,00 | | 0,00 | 0,00 |
| 2619-Adiantam fornecedores de imobili | 0,00 | | 0,00 | 0,00 |
| 24-Estado e outros entes públicos | 0,00 | | 0,00 | 0,00 |
| 265-Prestações Sociais a repôr | 0,00 | 0,00 | 0,00 | 0,00 |
| 262+263+267+268-Outros devedores | 74.397,98 | 4.643,01 | 69.754,97 | 36.042,18 |
| * | 74.397,98 | 4.643,01 | 69.754,97 | 36.042,18 |
| Títulos negociáveis: | | | | |
| 151-Acções | 0,00 | 0,00 | 0,00 | 0,00 |
| 152-Obrigações e títulos de participa | 0,00 | 0,00 | 0,00 | 0,00 |
| 153-Títulos da dívida pública | 100.000.000,00 | 0,00 | 100.000.000,00 | 0,00 |
| 159-Outros títulos | 0,00 | 0,00 | 0,00 | 0,00 |
| 18-Outras aplicações de tesouraria | 0,00 | 0,00 | 0,00 | 0,00 |
| * | 100.000.000,00 | 0,00 | 100.000.000,00 | 0,00 |
| Depósitos bancários e caixa: | | | | |
| 12-Depósitos em instituições financ | 32.135.119,55 | | 32.135.119,55 | 124.062.701,17 |
| 11-Caixa | 0,00 | | 0,00 | 0,00 |
| 13-Tesouro | 0,00 | | 0,00 | 0,00 |
| * | 32.135.119,55 | | 32.135.119,55 | 124.062.701,17 |
| Acréscimos e diferimentos: | | | | |
| 271-Acréscimos de proveitos | 2.473.218,27 | | 2.473.218,27 | 2.690.080,61 |
| 272-Custos diferidos | 0,00 | | 0,00 | 0,00 |
| * | 2.473.218,27 | | 2.473.218,27 | 2.690.080,61 |
| Total de amortizações | | 0,00 | | |
| Total de provisões | | 365.139,79 | | |
| Total do Activo | 135.110.228,54 | 365.139,79 | 134.745.088,75 | 126.853.131,03 |

5. BALANÇO - PASSIVO E FUNDOS PRÓPRIOS

Unidade monetária: EURO


| Item de balanço | 2022 | 2021 |
|--|----------------|----------------|
| FUNDOS PRÓPRIOS E PASSIVO | | |
| Fundos próprios: | | |
| 51-Património | 4.477.628,51 | 4.477.628,51 |
| 55-Ajustamento de partes de capital em e | 0,00 | 0,00 |
| 56-Reservas de reavaliação | 0,00 | 0,00 |
| * | 4.477.628,51 | 4.477.628,51 |
| Reservas: | | |
| 571-Reservas legais | 4.680.387,02 | 4.680.387,02 |
| 572-Reservas estatutárias | 0,00 | 0,00 |
| 573-Reservas contratuais | 0,00 | 0,00 |
| 574-Reservas livres | 0,00 | 0,00 |
| 575-Subsídios | 0,00 | 0,00 |
| 576-Doações | 0,00 | 0,00 |
| 577-Reservas decorrentes da transf de ac | 0,00 | 0,00 |
| * | 4.680.387,02 | 4.680.387,02 |
| 59-Resultados transitados | 111.028.783,89 | 99.437.567,78 |
| 88-Resultado líquido do exercício | 8.159.094,18 | 11.591.216,11 |
| * | 119.187.878,07 | 111.028.783,89 |
| Total dos fundos próprios | 128.345.893,60 | 120.186.799,42 |
| Passivo: | | |
| 29-Provisões para riscos encargos | 0,00 | 0,00 |
| Dívidas a Terceiros - M/L Prazo: | | |
| 262+263+267+268-Outros credores | 0,00 | 0,00 |
| * | 0,00 | 0,00 |
| Dívidas a terceiros - curto prazo: | | |
| 23111+23211-Empréstimo por dívida titula | 0,00 | 0,00 |
| 23112+23212-Emprést. por dívida n titula | 0,00 | 0,00 |
| 269-Adiantamentos por conta de vendas | 0,00 | 0,00 |
| 221-Fornecedores, c/c | 0,00 | 0,00 |
| 228-Fornecedores -facturas recepção conf | 0,00 | 0,00 |
| 222-Fornecedores - títulos a pagar | 0,00 | 0,00 |
| 2612-Fornecedores de imobilizado -Título | 0,00 | 0,00 |
| 252-Credores por execução do orçamento | 0,00 | 0,00 |
| 219-Adiantam. de clientes, contrib e ute | 0,00 | 0,00 |
| 2611-Fornecedores de imobilizado c/c | 0,00 | 0,00 |
| 24-Estado e outros entes públicos | 0,00 | 0,00 |
| 266-Prestações sociais | 0,00 | 0,00 |
| 262+263+267+268-Outros credores | 6.399.195,15 | 6.666.331,61 |
| * | 6.399.195,15 | 6.666.331,61 |
| Acréscimos e diferimentos: | | |
| 273-Acréscimo de custos | 0,00 | 0,00 |
| 274-Proveitos diferidos | 0,00 | 0,00 |
| * | 0,00 | 0,00 |
| Total do Passivo | 6.399.195,15 | 6.666.331,61 |
| Total dos fundos próprios e do Passivo | 134.745.088,75 | 126.853.131,03 |

O Director



Em ___ de ___ de ___

O Conselho



Em ___ de ___

6 - Demonstração de Resultados

Unidade Monetária: R\$

| FOSSSS | Proveitos e Ganhos | Exercício | |
|---------|--|----------------------|----------------------|
| | | N | N-1 |
| 71 | Vendas e prestações de serviços Vendas de mercadorias Vendas de produtos Prestações de serviços | 0,00 0,00 0,00 | 0,00 0,00 0,00 |
| 72 | Impostos e taxas | 14 474 508,14 | 13 827 251,09 |
| 75 | Variação de produção | 0,00 | 0,00 |
| 73 | Trabalhos para a própria entidade | 0,00 | 0,00 |
| 74 | Proveitos suplementares | 0,00 | 0,00 |
| 741 | Transferências e subsídios concedidos: | | |
| 742/743 | Transferências - Tesouro | 0,00 | 0,00 |
| 76 | Outros | 0,00 | 0,00 |
| | Outros proveitos e ganhos operacionais | 73 987,39 | 29 160,00 |
| | (B) | 14 548 495,53 | 13 856 411,09 |
| 78 | Proveitos e gastos financeiros | 88 388,83 | 40 883,81 |
| 79 | Proveitos e gastos extraordinários | 14 636 884,36 | 13 887 304,90 |
| | (C) | 303 515,54 | 4 041 430,88 |
| | (F) | 14 940 399,90 | 17 938 735,78 |

Resultados Operacionais: (B) - (A) = 7 767 345,96
 Resultados Financeiros: (D-B) - (C-A) = 88 232,68
 Resultados Operacionais: (D) - (C) = 7 855 578,64
 Resultados Líquidos do Exercício: (F) - (E) = 8 159 094,18

O Diretor

Em _____ de _____ de _____

O Conselho

Em _____ de _____ de _____

Ana Paula Amâncio

Teresa Fernanda

88

6 - Demonstração de Resultados

Unidade Monetária: R\$

| RCOSSSS | Custos e Perdas | Exercício | | M-1 |
|---------|---|--------------|---------------|---------------|
| | | M | | |
| 61 | Custo das Mercadorias Vendidas e das matérias consumíveis: Matérias-primas | 0,00 0,00 | 0,00 | 0,00 0,00 |
| 62 | Reparos e serviços externos | 61,56 | | 45,58 |
| 64 | Custos com o pessoal: | | | |
| 641-642 | Remunerações | 0,00 | | 0,00 |
| 643-648 | Encargos Sociais: Feriados Outros | 0,00 0,00 | 61,56 | 0,00 0,00 |
| 65 | Transferências correntes concedidas e prestações sociais | 6 772 070,65 | 6 772 070,65 | 6 321 649,67 |
| 66 | Amortizações do exercício | 0,00 | | 0,00 |
| 67 | Provisões do exercício | 9 017,36 | 9 017,36 | 25 539,37 |
| 68 | Outros Custos e perdas operacionais (A) | 0,00 | 0,00 | 0,00 |
| 69 | Custos e perdas financeiras (C) | | 6 781 149,57 | 6 347 234,62 |
| 70 | Custos e perdas extraordinárias (D) | | 156,15 | 285,05 |
| 71 | Resultado Líquido do exercício | | 6 781 305,72 | 6 347 519,67 |
| 72 | | | 0,00 | 0,00 |
| 73 | | | 6 781 305,72 | 6 347 519,67 |
| 74 | | | 8 158 094,18 | 11 591 216,11 |
| 75 | | | 14 940 399,90 | 17 938 735,78 |

8.3.1 - Alterações Orçamentais - Despesa
Ano: 2022

| Económica/Conta | Descrição | Orgânica | Conta Razão | Dotações Iniciais | Reforços /Anulações | Créditos Especiais | Modif. Redução Rubrica | Rep. Abat. pag. | Dotações Corrigidas |
|------------------|------------------------|----------|--------------------------|-------------------|---------------------|--------------------|------------------------|-----------------|---------------------|
| D | Despesas | 3012 | | 19 949 500,00 | 50 000,00 | 100 000 000,00 | 0,00 | 0,00 | 119 999 500,00 |
| D.02 | Aquisições e serv. | 3012 | | 1 000,00 | 0,00 | 0,00 | 0,00 | 0,00 | 1 000,00 |
| D.02.02 | Aquisição serviços | 3012 | | 1 000,00 | 0,00 | 0,00 | 0,00 | 0,00 | 1 000,00 |
| D.02.02.20 | Out.trabalhos espec. | 3012 | | 785,00 | 0,00 | 0,00 | 0,00 | 0,00 | 785,00 |
| D.02.02.20.02 | Outros | 3012 | 2729000000;6222900000... | 785,00 | 0,00 | 0,00 | 0,00 | 0,00 | 785,00 |
| D.02.02.25 | Outros Serviços | 3012 | 6222400000;6222800000... | 215,00 | 0,00 | 0,00 | 0,00 | 0,00 | 215,00 |
| D.03 | Juros e out. encarg. | 3012 | | 1 000,00 | 0,00 | 0,00 | 0,00 | 0,00 | 1 000,00 |
| D.03.06 | Outros enc.finan. | 3012 | | 1 000,00 | 0,00 | 0,00 | 0,00 | 0,00 | 1 000,00 |
| D.03.06.01 | Outros enc.finan. | 3012 | | 1 000,00 | 0,00 | 0,00 | 0,00 | 0,00 | 1 000,00 |
| D.03.06.01.01 | Serviços bancários | 3012 | | 1 000,00 | 0,00 | 0,00 | 0,00 | 0,00 | 1 000,00 |
| D.04 | Transferên. concessões | 3012 | | 450 000,00 | 50 000,00 | 0,00 | 0,00 | 0,00 | 500 000,00 |
| D.04.06 | Segurança Social | 3012 | 6224410000;622420000... | 450 000,00 | 50 000,00 | 0,00 | 0,00 | 0,00 | 500 000,00 |
| D.04.06.00 | Segurança Social | 3012 | | 450 000,00 | 50 000,00 | 0,00 | 0,00 | 0,00 | 500 000,00 |
| D.04.06.00.01 | Inst.Gest.Fin.S.S. | 3012 | | 0,00 | 50 000,00 | 0,00 | 0,00 | 0,00 | 50 000,00 |
| D.04.06.00.02 | Outras Instit.S.S. | 3012 | | 450 000,00 | 0,00 | 0,00 | 0,00 | 0,00 | 450 000,00 |
| D.05 | Subsídios | 3012 | | 19 480 000,00 | 0,00 | 0,00 | 0,00 | 0,00 | 19 480 000,00 |
| D.05.07 | Inst.-s/finan.lucrativ | 3012 | | 19 000 000,00 | 0,00 | 0,00 | 0,00 | 0,00 | 19 000 000,00 |
| D.05.07.02 | I.s/f.lucrativ | 3012 | | 19 000 000,00 | 0,00 | 0,00 | 0,00 | 0,00 | 19 000 000,00 |
| D.05.07.02.01 | C/suporte no ISS | 3012 | 6321410000;6322110000 | 18 640 000,00 | 0,00 | 0,00 | 0,00 | 0,00 | 18 640 000,00 |
| D.05.07.02.03 | Med. apoio Segurança | 3012 | 6312128816 | 360 000,00 | 0,00 | 0,00 | 0,00 | 0,00 | 360 000,00 |
| D.05.08 | Famílias | 3012 | | 480 000,00 | 0,00 | 0,00 | 0,00 | 0,00 | 480 000,00 |
| D.05.08.02 | Sistema Ac.Social | 3012 | 6321420000;6321430000... | 300 000,00 | 0,00 | 0,00 | 0,00 | 0,00 | 300 000,00 |
| D.05.08.03 | Outras | 3012 | 6321430000;6321800000 | 180 000,00 | 0,00 | 0,00 | 0,00 | 0,00 | 180 000,00 |
| D.06 | Outr. disp.concessões | 3012 | | 17 500,00 | 0,00 | 0,00 | 0,00 | 0,00 | 17 500,00 |
| D.06.02 | Diversas | 3012 | | 17 500,00 | 0,00 | 0,00 | 0,00 | 0,00 | 17 500,00 |
| D.06.02.03 | Outras despesas corr | 3012 | | 17 500,00 | 0,00 | 0,00 | 0,00 | 0,00 | 17 500,00 |
| D.06.02.03.99 | Outras | 3012 | 2683111111;2683111112... | 17 500,00 | 0,00 | 0,00 | 0,00 | 0,00 | 17 500,00 |
| D.09 | Activos financeiros | 3012 | | 0,00 | 0,00 | 100 000 000,00 | 0,00 | 0,00 | 100 000 000,00 |
| D.09.02 | Títulos curto prazo | 3012 | | 0,00 | 0,00 | 100 000 000,00 | 0,00 | 0,00 | 100 000 000,00 |
| D.09.02.05 | A.Fin.Central-Instab | 3012 | | 0,00 | 0,00 | 100 000 000,00 | 0,00 | 0,00 | 100 000 000,00 |
| D.09.02.05.13 | CRUC'e-Ação Social | 3012 | | 0,00 | 0,00 | 100 000 000,00 | 0,00 | 0,00 | 100 000 000,00 |
| D.09.02.05.13.10 | CRUC'e-Objetos Sociais | 3012 | 1533000000 | 0,00 | 0,00 | 100 000 000,00 | 0,00 | 0,00 | 100 000 000,00 |

[Handwritten signature]

[Handwritten signature]

Ter

[Handwritten mark]

8.3.1.1.2 - Alterações Orçamentais - Receita
Ano: 2022

| Funcional/Corta | Descrição | Orgânica | Corta Razão | Previsões Iniciais | Créditos Especiais Obrigatórios | Reforços | Anulações | Previsões Obrigatórias |
|------------------|------------------------|----------|--------------------------|--------------------|---------------------------------|--------------|-----------|------------------------|
| R | Receitas | | | 25 843 881,00 | 100 000 000,00 | 2 051 000,00 | 11 000,00 | 127 893 881,00 |
| R.02 | Impostos indiretos | 3012 | | 15 334 681,00 | 0,00 | 0,00 | 0,00 | 15 334 681,00 |
| R.02.02 | Outros | 3012 | | 15 334 681,00 | 0,00 | 0,00 | 0,00 | 15 334 681,00 |
| R.02.02.01 | Lotarias | 3012 | | 7 547 475,00 | 0,00 | 0,00 | 0,00 | 7 547 475,00 |
| R.02.02.01.01 | Lotarias-RSS | 3012 | 7285100000;9902240000 | 7 547 475,00 | 0,00 | 0,00 | 0,00 | 7 547 475,00 |
| R.02.02.05 | Res.emp.agrac.mutuas | 3012 | | 6 790 269,00 | 0,00 | 0,00 | 0,00 | 6 790 269,00 |
| R.02.02.05.01 | Apost.mut. - RSS | 3012 | 7285100000;9902240000 | 6 790 269,00 | 0,00 | 0,00 | 0,00 | 6 790 269,00 |
| R.02.02.99 | Imp.indiretos div. | 3012 | | 996 937,00 | 0,00 | 0,00 | 0,00 | 996 937,00 |
| R.02.02.99.02 | Ap disp à taxa | 3012 | | 996 937,00 | 0,00 | 0,00 | 0,00 | 996 937,00 |
| R.02.02.99.02.98 | Apostas à taxa RSS | 3012 | 7285100000;9902240000 | 996 937,00 | 0,00 | 0,00 | 0,00 | 996 937,00 |
| R.04 | Taxas multas penal. | 3012 | | 200,00 | 0,00 | 0,00 | 0,00 | 200,00 |
| R.04.02 | Multas outras penal. | 3012 | | 200,00 | 0,00 | 0,00 | 0,00 | 200,00 |
| R.04.02.01 | Juros de mora | 3012 | | 200,00 | 0,00 | 0,00 | 0,00 | 200,00 |
| R.04.02.01.99 | Outros | 3012 | 2511100003;2511200003... | 200,00 | 0,00 | 0,00 | 0,00 | 200,00 |
| R.05 | Receita da propriet. | 3012 | | 22 500,00 | 0,00 | 11 000,00 | 11 000,00 | 22 500,00 |
| R.05.02 | Juros-Soc financ. | 3012 | | 11 500,00 | 0,00 | 0,00 | 11 000,00 | 500,00 |
| R.05.02.01 | Bancos e Inst. Fin. | 3012 | | 11 500,00 | 0,00 | 0,00 | 11 000,00 | 500,00 |
| R.05.02.01.12 | Depósitos à Orden | 3012 | | 11 500,00 | 0,00 | 0,00 | 11 000,00 | 500,00 |
| R.05.03 | Juros-Ativ.públicas | 3012 | 2711100000;7812110000... | 11 000,00 | 0,00 | 11 000,00 | 0,00 | 22 000,00 |
| R.05.03.01 | Jorn.Central-Statob | 3012 | | 11 000,00 | 0,00 | 11 000,00 | 0,00 | 22 000,00 |
| R.05.03.01.13 | CEMUC e-Ativ Social | 3012 | | 11 000,00 | 0,00 | 11 000,00 | 0,00 | 22 000,00 |
| R.05.03.01.13.10 | CEMUC e-AS Sociais | 3012 | | 11 000,00 | 0,00 | 11 000,00 | 0,00 | 22 000,00 |
| R.06 | Taxas convexas | 3012 | | 0,00 | 0,00 | 50 000,00 | 0,00 | 50 000,00 |
| R.06.05 | Seguranc Social | 3012 | | 0,00 | 0,00 | 50 000,00 | 0,00 | 50 000,00 |
| R.06.05.01 | Sistema SubsSocial | 3012 | | 0,00 | 0,00 | 50 000,00 | 0,00 | 50 000,00 |
| R.06.05.01.01 | JRSS | 3012 | | 0,00 | 0,00 | 50 000,00 | 0,00 | 50 000,00 |
| R.08 | Outros receit corr. | 3012 | | 10 000,00 | 0,00 | 0,00 | 0,00 | 10 000,00 |
| R.08.01 | Outros | 3012 | | 10 000,00 | 0,00 | 0,00 | 0,00 | 10 000,00 |
| R.15 | Rep.ção abat.pagan | 3012 | 2511100003;2511200003... | 100,00 | 0,00 | 0,00 | 0,00 | 100,00 |
| R.15.01 | Rep.ção abat.pagan | 3012 | | 100,00 | 0,00 | 0,00 | 0,00 | 100,00 |
| R.15.01.01 | Rep.ção abat.pagan | 3012 | 2683942200;2689182100... | 100,00 | 0,00 | 0,00 | 0,00 | 100,00 |
| R.16 | Saldo exercic anterior | 3012 | | 10 476 400,00 | 100 000 000,00 | 2 000 000,00 | 0,00 | 112 476 400,00 |
| R.16.01 | Saldo exercic anterior | 3012 | | 10 476 400,00 | 100 000 000,00 | 2 000 000,00 | 0,00 | 112 476 400,00 |
| R.16.01.02 | Na posse sector S.S. | 3012 | | 10 476 400,00 | 100 000 000,00 | 2 000 000,00 | 0,00 | 112 476 400,00 |
| R.16.01.02.01 | C/ aplicação despesa | 3012 | | 10 476 400,00 | 100 000 000,00 | 2 000 000,00 | 0,00 | 112 476 400,00 |

Handwritten signatures and initials in blue ink, including a large 'Y' and other illegible marks.

7.1 - Controlado Ocacional - Despesa
Ano: 2022

| Econômica/Conta | Descrição | Orgânica | Dotações | Carregadas | Cabimentos | Compromissos | Despesa-Ato | Despesa-Antes art. | Despesa-Liberal | Dct. não compromet. | Saldo | Comprom. por pagar | Grau exec. etc |
|------------------|----------------------------|----------|----------------|------------|----------------|----------------|----------------|--------------------|-----------------|---------------------|---------------|--------------------|----------------|
| D.02 | Despesas | 3012 | 119 999 500,00 | 0,00 | 106 788 275,68 | 106 788 275,68 | 103 463 964,78 | 3 324 310,90 | 106 788 275,68 | 13 211 224,32 | 13 211 224,32 | 0,00 | 88,99 |
| D.02.02 | Aquisição de serv. | 3012 | 1 000,00 | 0,00 | 10,98 | 10,98 | 10,98 | 0,00 | 10,98 | 989,02 | 989,02 | 0,00 | 1,10 |
| D.02.02.20 | Aquisição de serv. | 3012 | 1 000,00 | 0,00 | 10,98 | 10,98 | 10,98 | 0,00 | 10,98 | 989,02 | 989,02 | 0,00 | 1,10 |
| D.02.02.20.02 | Out. trabalhos espec. | 3012 | 785,00 | 0,00 | 10,98 | 10,98 | 10,98 | 0,00 | 10,98 | 774,02 | 774,02 | 0,00 | 1,40 |
| D.02.02.20.02 | Outras | 3012 | 0,00 | 0,00 | 10,98 | 10,98 | 10,98 | 0,00 | 10,98 | 0,00 | 0,00 | 0,00 | 0,00 |
| D.02.02.25 | Outros Serviços | 3012 | 215,00 | 0,00 | 0,00 | 0,00 | 0,00 | 0,00 | 0,00 | 215,00 | 215,00 | 0,00 | 0,00 |
| D.03 | Juros e out. financ. | 3012 | 1 000,00 | 0,00 | 206,73 | 206,73 | 206,73 | 0,00 | 206,73 | 793,27 | 793,27 | 0,00 | 20,67 |
| D.03.06 | Outros enc.financ. | 3012 | 1 000,00 | 0,00 | 206,73 | 206,73 | 206,73 | 0,00 | 206,73 | 793,27 | 793,27 | 0,00 | 20,67 |
| D.03.06.01 | Outros enc.financ. | 3012 | 1 000,00 | 0,00 | 206,73 | 206,73 | 206,73 | 0,00 | 206,73 | 793,27 | 793,27 | 0,00 | 20,67 |
| D.03.06.01.01 | Serviços bancários | 3012 | 1 000,00 | 0,00 | 206,73 | 206,73 | 206,73 | 0,00 | 206,73 | 793,27 | 793,27 | 0,00 | 20,67 |
| D.03.06.01.01 | Instituições de crédito | 3012 | 0,00 | 0,00 | 50,58 | 50,58 | 50,58 | 0,00 | 50,58 | 0,00 | 0,00 | 0,00 | 0,00 |
| D.03.06.01.01 | Outras | 3012 | 0,00 | 0,00 | 156,15 | 156,15 | 156,15 | 0,00 | 156,15 | 0,00 | 0,00 | 0,00 | 0,00 |
| D.04 | Transferências, concessões | 3012 | 500 000,00 | 0,00 | 0,00 | 0,00 | 0,00 | 0,00 | 0,00 | 500 000,00 | 500 000,00 | 0,00 | 0,00 |
| D.04.06 | Segurança Social | 3012 | 500 000,00 | 0,00 | 0,00 | 0,00 | 0,00 | 0,00 | 0,00 | 500 000,00 | 500 000,00 | 0,00 | 0,00 |
| D.04.06.00 | Segurança Social | 3012 | 500 000,00 | 0,00 | 0,00 | 0,00 | 0,00 | 0,00 | 0,00 | 500 000,00 | 500 000,00 | 0,00 | 0,00 |
| D.04.06.00.01 | Inst.Gest.Fin.S.S. | 3012 | 50 000,00 | 0,00 | 0,00 | 0,00 | 0,00 | 0,00 | 0,00 | 50 000,00 | 50 000,00 | 0,00 | 0,00 |
| D.04.06.00.02 | Outras Instit.S.S. | 3012 | 450 000,00 | 0,00 | 0,00 | 0,00 | 0,00 | 0,00 | 0,00 | 450 000,00 | 450 000,00 | 0,00 | 0,00 |
| D.05 | Subsídios | 3012 | 19 480 000,00 | 0,00 | 6 788 057,97 | 6 788 057,97 | 3 463 747,07 | 3 324 310,90 | 6 788 057,97 | 12 691 942,03 | 12 691 942,03 | 0,00 | 34,85 |
| D.05.07 | Inst.s/ fins lucrativ | 3012 | 19 000 000,00 | 0,00 | 6 520 808,86 | 6 520 808,86 | 3 238 253,35 | 3 282 555,51 | 6 520 808,86 | 12 479 191,14 | 12 479 191,14 | 0,00 | 34,32 |
| D.05.07.02 | I.s/f. lucrativ | 3012 | 19 000 000,00 | 0,00 | 6 520 808,86 | 6 520 808,86 | 3 238 253,35 | 3 282 555,51 | 6 520 808,86 | 12 479 191,14 | 12 479 191,14 | 0,00 | 34,32 |
| D.05.07.02.01 | C/aporte no RSS | 3012 | 18 640 000,00 | 0,00 | 6 520 808,86 | 6 520 808,86 | 3 238 253,35 | 3 282 555,51 | 6 520 808,86 | 12 119 191,14 | 12 119 191,14 | 0,00 | 34,98 |
| D.05.07.02.01 | Da entidade Regressor | 3012 | 0,00 | 0,00 | 0,00 | 0,00 | 0,00 | 0,00 | 0,00 | 0,00 | 0,00 | 0,00 | 0,00 |
| D.05.07.02.01 | Inst. s/ fins lucrativ | 3012 | 0,00 | 0,00 | 3 282 555,51 | 3 282 555,51 | 0,00 | 0,00 | 3 282 555,51 | 0,00 | 0,00 | 0,00 | 0,00 |
| D.05.07.02.01 | Inst. s/ fins lucrativ | 3012 | 0,00 | 0,00 | 3 238 253,35 | 3 238 253,35 | 0,00 | 0,00 | 3 238 253,35 | 0,00 | 0,00 | 0,00 | 0,00 |
| D.05.07.02.01 | Real.Comp.Bonozem. | 3012 | 0,00 | 0,00 | 0,00 | 0,00 | 0,00 | 0,00 | 0,00 | 0,00 | 0,00 | 0,00 | 0,00 |
| D.05.07.02.01 | Med. apoio Segurança | 3012 | 360 000,00 | 0,00 | 0,00 | 0,00 | 0,00 | 0,00 | 0,00 | 360 000,00 | 360 000,00 | 0,00 | 0,00 |
| D.05.07.02.01 | Inst. s/ fins lucrativ | 3012 | 0,00 | 0,00 | 0,00 | 0,00 | 0,00 | 0,00 | 0,00 | 0,00 | 0,00 | 0,00 | 0,00 |
| D.05.08 | Famílias | 3012 | 480 000,00 | 0,00 | 267 249,11 | 267 249,11 | 225 493,72 | 41 755,39 | 267 249,11 | 212 750,89 | 212 750,89 | 0,00 | 55,68 |
| D.05.08.02 | Sistema Ac. Social | 3012 | 300 000,00 | 0,00 | 193 261,72 | 193 261,72 | 193 261,72 | 0,00 | 193 261,72 | 106 738,28 | 106 738,28 | 0,00 | 64,42 |
| D.05.08.02 | Famílias. | 3012 | 180 000,00 | 0,00 | 73 987,39 | 73 987,39 | 32 232,00 | 41 755,39 | 73 987,39 | 106 022,61 | 106 022,61 | 0,00 | 41,10 |
| D.05.08.02 | Outras | 3012 | 0,00 | 0,00 | 41 755,39 | 41 755,39 | 0,00 | 0,00 | 41 755,39 | 0,00 | 0,00 | 0,00 | 0,00 |
| D.05.08.02 | Diversos c/ rec CVE | 3012 | 0,00 | 0,00 | 32 232,00 | 32 232,00 | 0,00 | 0,00 | 32 232,00 | 0,00 | 0,00 | 0,00 | 0,00 |
| D.05.08.02 | Inst. vend. vend. dif. d | 3012 | 17 500,00 | 0,00 | 0,00 | 0,00 | 0,00 | 0,00 | 0,00 | 17 500,00 | 17 500,00 | 0,00 | 0,00 |
| D.05.08.02 | Outr. desp. concessões | 3012 | 17 500,00 | 0,00 | 0,00 | 0,00 | 0,00 | 0,00 | 0,00 | 17 500,00 | 17 500,00 | 0,00 | 0,00 |
| D.06.02 | Diversos | 3012 | 17 500,00 | 0,00 | 0,00 | 0,00 | 0,00 | 0,00 | 0,00 | 17 500,00 | 17 500,00 | 0,00 | 0,00 |
| D.06.02.03 | Outras despesas corr | 3012 | 17 500,00 | 0,00 | 0,00 | 0,00 | 0,00 | 0,00 | 0,00 | 17 500,00 | 17 500,00 | 0,00 | 0,00 |
| D.06.02.03.99 | Outras | 3012 | 17 500,00 | 0,00 | 0,00 | 0,00 | 0,00 | 0,00 | 0,00 | 17 500,00 | 17 500,00 | 0,00 | 0,00 |
| D.09 | Ativos financeiros | 3012 | 100 000 000,00 | 0,00 | 100 000 000,00 | 100 000 000,00 | 100 000 000,00 | 0,00 | 100 000 000,00 | 0,00 | 0,00 | 0,00 | 100,00 |
| D.09.02 | Tributos sobre passivo | 3012 | 100 000 000,00 | 0,00 | 100 000 000,00 | 100 000 000,00 | 100 000 000,00 | 0,00 | 100 000 000,00 | 0,00 | 0,00 | 0,00 | 100,00 |
| D.09.02.05 | A.Fin. Central - Bstrib | 3012 | 100 000 000,00 | 0,00 | 100 000 000,00 | 100 000 000,00 | 100 000 000,00 | 0,00 | 100 000 000,00 | 0,00 | 0,00 | 0,00 | 100,00 |
| D.09.02.05.13 | CEBC's-Ação Social | 3012 | 100 000 000,00 | 0,00 | 100 000 000,00 | 100 000 000,00 | 100 000 000,00 | 0,00 | 100 000 000,00 | 0,00 | 0,00 | 0,00 | 100,00 |
| D.09.02.05.13.10 | CEBC's-Objetos Sociais | 3012 | 0,00 | 0,00 | 100 000 000,00 | 100 000 000,00 | 100 000 000,00 | 0,00 | 100 000 000,00 | 0,00 | 0,00 | 0,00 | 100,00 |
| D.09.02.05.13.10 | CEBC | 3012 | 0,00 | 0,00 | 100 000 000,00 | 100 000 000,00 | 100 000 000,00 | 0,00 | 100 000 000,00 | 0,00 | 0,00 | 0,00 | 0,00 |

[Handwritten signatures and initials]

[Handwritten mark]

7.2 - Controle Operacional - Receita
Ano: 2022

| Barra/Conta | Descrição | Orgânica | Prev. Obrigatórias | R. Cb. Inic. Ano | Rec. Liquidações | Liq. Anuladas | Rec. Cb. Emula | R. Cb. Emul. An. Ant. | R. Cb. Emula Total | Reemb./rest. Emitt. | Reemb/Rest. Reges | R. Cobradá Líquida | R. p/Cob. Fin. Ano | Quau Exec. Orc. |
|------------------|--------------------------|----------|--------------------|------------------|------------------|---------------|----------------|-----------------------|--------------------|---------------------|-------------------|--------------------|--------------------|-----------------|
| R | Receitas | 3012 | 127 893 881,00 | 0,00 | 127 330 203,27 | 0,00 | 127 288 284,15 | 71 919,12 | 127 330 203,27 | 2 282,35 | 2 282,35 | 127 327 920,92 | 0,00 | 100,00 |
| R.02 | Impostos indiretos | 3012 | 15 334 681,00 | 0,00 | 14 779 759,31 | 0,00 | 14 779 759,31 | 0,00 | 14 779 759,31 | 0,00 | 0,00 | 14 779 759,31 | 0,00 | 96,00 |
| R.02.02 | Outros | 3012 | 15 334 681,00 | 0,00 | 14 779 759,31 | 0,00 | 14 779 759,31 | 0,00 | 14 779 759,31 | 0,00 | 0,00 | 14 779 759,31 | 0,00 | 96,00 |
| R.02.02.01 | Industriais | 3012 | 7 547 475,00 | 0,00 | 7 975 209,28 | 0,00 | 7 975 209,28 | 0,00 | 7 975 209,28 | 0,00 | 0,00 | 7 975 209,28 | 0,00 | 106,00 |
| R.02.02.01.01 | Industriais-FIS | 3012 | 0,00 | 0,00 | 7 975 209,28 | 0,00 | 7 975 209,28 | 0,00 | 7 975 209,28 | 0,00 | 0,00 | 7 975 209,28 | 0,00 | 106,00 |
| 7285100000 | FIS | 3012 | 0,00 | 0,00 | 7 975 209,28 | 0,00 | 7 975 209,28 | 0,00 | 7 975 209,28 | 0,00 | 0,00 | 7 975 209,28 | 0,00 | 0,00 |
| R.02.02.05 | Res. exp. operat. m. FIS | 3012 | 6 790 269,00 | 0,00 | 5 850 329,42 | 0,00 | 5 850 329,42 | 0,00 | 5 850 329,42 | 0,00 | 0,00 | 5 850 329,42 | 0,00 | 86,00 |
| R.02.02.05.01 | Apont. m. - FIS | 3012 | 6 790 269,00 | 0,00 | 5 850 329,42 | 0,00 | 5 850 329,42 | 0,00 | 5 850 329,42 | 0,00 | 0,00 | 5 850 329,42 | 0,00 | 86,00 |
| 7285100000 | FIS | 3012 | 0,00 | 0,00 | 5 850 329,42 | 0,00 | 5 850 329,42 | 0,00 | 5 850 329,42 | 0,00 | 0,00 | 5 850 329,42 | 0,00 | 0,00 |
| R.02.02.99 | Imp. indenizacoes d FIS | 3012 | 996 937,00 | 0,00 | 954 220,61 | 0,00 | 954 220,61 | 0,00 | 954 220,61 | 0,00 | 0,00 | 954 220,61 | 0,00 | 96,00 |
| R.02.02.99.02 | Ap desp à cobra FIS | 3012 | 996 937,00 | 0,00 | 954 220,61 | 0,00 | 954 220,61 | 0,00 | 954 220,61 | 0,00 | 0,00 | 954 220,61 | 0,00 | 96,00 |
| R.02.02.99.02.98 | Apontas à cobra FIS | 3012 | 996 937,00 | 0,00 | 954 220,61 | 0,00 | 954 220,61 | 0,00 | 954 220,61 | 0,00 | 0,00 | 954 220,61 | 0,00 | 96,00 |
| 7285100000 | FIS | 3012 | 0,00 | 0,00 | 954 220,61 | 0,00 | 954 220,61 | 0,00 | 954 220,61 | 0,00 | 0,00 | 954 220,61 | 0,00 | 0,00 |
| R.04 | Taxes multas pen | 3012 | 200,00 | 0,00 | 2 048,34 | 0,00 | 2 048,34 | 0,00 | 2 048,34 | 0,00 | 0,00 | 2 048,34 | 0,00 | 1 024,00 |
| R.04.02 | Multas outras pa | 3012 | 200,00 | 0,00 | 2 048,34 | 0,00 | 2 048,34 | 0,00 | 2 048,34 | 0,00 | 0,00 | 2 048,34 | 0,00 | 1 024,00 |
| R.04.02.01 | Juros de mora | 3012 | 200,00 | 0,00 | 2 048,34 | 0,00 | 2 048,34 | 0,00 | 2 048,34 | 0,00 | 0,00 | 2 048,34 | 0,00 | 1 024,00 |
| R.04.02.01.99 | Outros | 3012 | 200,00 | 0,00 | 2 048,34 | 0,00 | 2 048,34 | 0,00 | 2 048,34 | 0,00 | 0,00 | 2 048,34 | 0,00 | 1 024,00 |
| 7951300000 | Rest. Soci. Ine e | 3012 | 0,00 | 0,00 | 2 048,34 | 0,00 | 2 048,34 | 0,00 | 2 048,34 | 0,00 | 0,00 | 2 048,34 | 0,00 | 0,00 |
| R.05 | Rest. Soc. Ine e | 3012 | 22 500,00 | 0,00 | 0,00 | 0,00 | 0,00 | 0,00 | 0,00 | 0,00 | 0,00 | 0,00 | 0,00 | 0,00 |
| R.05.02 | Juros-Soc finance | 3012 | 500,00 | 0,00 | 0,00 | 0,00 | 0,00 | 0,00 | 0,00 | 0,00 | 0,00 | 0,00 | 0,00 | 0,00 |
| R.05.02.01 | Bancos e Inst. F | 3012 | 500,00 | 0,00 | 0,00 | 0,00 | 0,00 | 0,00 | 0,00 | 0,00 | 0,00 | 0,00 | 0,00 | 0,00 |
| R.05.02.01.12 | Depositos à Ord | 3012 | 500,00 | 0,00 | 0,00 | 0,00 | 0,00 | 0,00 | 0,00 | 0,00 | 0,00 | 0,00 | 0,00 | 0,00 |
| R.05.03 | Juros-Mh. publico | 3012 | 22 000,00 | 0,00 | 0,00 | 0,00 | 0,00 | 0,00 | 0,00 | 0,00 | 0,00 | 0,00 | 0,00 | 0,00 |
| R.05.03.01 | Adm. Central-Banc | 3012 | 22 000,00 | 0,00 | 0,00 | 0,00 | 0,00 | 0,00 | 0,00 | 0,00 | 0,00 | 0,00 | 0,00 | 0,00 |
| R.05.03.01.13 | CEMUR-Agio Soc | 3012 | 22 000,00 | 0,00 | 0,00 | 0,00 | 0,00 | 0,00 | 0,00 | 0,00 | 0,00 | 0,00 | 0,00 | 0,00 |
| R.05.03.01.13.10 | CEMUR-Agio Soci | 3012 | 22 000,00 | 0,00 | 0,00 | 0,00 | 0,00 | 0,00 | 0,00 | 0,00 | 0,00 | 0,00 | 0,00 | 0,00 |
| R.06 | Transf. concorreis | 3012 | 50 000,00 | 0,00 | 0,00 | 0,00 | 0,00 | 0,00 | 0,00 | 0,00 | 0,00 | 0,00 | 0,00 | 0,00 |
| R.06.05 | Seguranc Social | 3012 | 50 000,00 | 0,00 | 0,00 | 0,00 | 0,00 | 0,00 | 0,00 | 0,00 | 0,00 | 0,00 | 0,00 | 0,00 |
| R.06.05.01 | Sistema Salsgado | 3012 | 50 000,00 | 0,00 | 0,00 | 0,00 | 0,00 | 0,00 | 0,00 | 0,00 | 0,00 | 0,00 | 0,00 | 0,00 |
| R.06.05.01.01 | JUSS | 3012 | 50 000,00 | 0,00 | 0,00 | 0,00 | 0,00 | 0,00 | 0,00 | 0,00 | 0,00 | 0,00 | 0,00 | 0,00 |
| R.08 | Outras recelit co | 3012 | 10 000,00 | 0,00 | 42 640,87 | 0,00 | 76,50 | 42 564,37 | 42 640,87 | 2 282,35 | 2 282,35 | 40 358,52 | 0,00 | 404,00 |
| R.08.01 | Outras | 3012 | 10 000,00 | 0,00 | 42 640,87 | 0,00 | 76,50 | 42 564,37 | 42 640,87 | 2 282,35 | 2 282,35 | 40 358,52 | 0,00 | 404,00 |
| R.08.01.99 | Outras | 3012 | 10 000,00 | 0,00 | 42 640,87 | 0,00 | 76,50 | 42 564,37 | 42 640,87 | 2 282,35 | 2 282,35 | 40 358,52 | 0,00 | 404,00 |
| 2683801000 | Inv. Rend. Dif. Fisco | 3012 | 0,00 | 0,00 | 0,00 | 0,00 | 0,00 | 0,00 | 0,00 | 0,00 | 0,00 | 0,00 | 0,00 | 0,00 |
| 2683872000 | Inv. Rend. Dif. Fisco | 3012 | 0,00 | 0,00 | 0,00 | 0,00 | 0,00 | 0,00 | 0,00 | 0,00 | 0,00 | 0,00 | 0,00 | 0,00 |
| 2683962200 | Inv. Rend. Dif. Fisco | 3012 | 0,00 | 0,00 | 0,00 | 0,00 | 0,00 | 0,00 | 0,00 | 0,00 | 0,00 | 0,00 | 0,00 | 0,00 |
| R.15 | Rep. não abat. pag | 3012 | 300,00 | 0,00 | 32 976,46 | 0,00 | 0,00 | 32 976,46 | 32 976,46 | 0,00 | 0,00 | 7 189,85 | 0,00 | 0,00 |
| R.15.01 | Rep. não abat. pag | 3012 | 100,00 | 0,00 | 29 354,75 | 0,00 | 0,00 | 29 354,75 | 29 354,75 | 0,00 | 0,00 | 29 354,75 | 0,00 | 29 355,00 |
| R.15.01.01 | Rep. não abat. pag | 3012 | 100,00 | 0,00 | 29 354,75 | 0,00 | 0,00 | 29 354,75 | 29 354,75 | 0,00 | 0,00 | 29 354,75 | 0,00 | 29 355,00 |
| 2683801000 | Inv. Rend. Dif. Fisco | 3012 | 0,00 | 0,00 | 534,07 | 0,00 | 0,00 | 534,07 | 534,07 | 0,00 | 0,00 | 534,07 | 0,00 | 0,00 |
| 7951200000 | De Outros. | 3012 | 0,00 | 0,00 | 0,02 | 0,00 | 0,00 | 0,02 | 0,02 | 0,00 | 0,00 | 0,02 | 0,00 | 0,00 |
| 7971800000 | Outr. regulizac | 3012 | 0,00 | 0,00 | 28 820,66 | 0,00 | 0,00 | 28 820,66 | 28 820,66 | 0,00 | 0,00 | 28 820,66 | 0,00 | 0,00 |
| R.16 | Saldo gerenc. anho | 3012 | 112 476 400,00 | 0,00 | 112 476 400,00 | 0,00 | 112 476 400,00 | 0,00 | 112 476 400,00 | 0,00 | 0,00 | 112 476 400,00 | 0,00 | 100,00 |
| R.16.01 | Saldo operacional | 3012 | 112 476 400,00 | 0,00 | 112 476 400,00 | 0,00 | 112 476 400,00 | 0,00 | 112 476 400,00 | 0,00 | 0,00 | 112 476 400,00 | 0,00 | 100,00 |
| R.16.01.02 | Ns posses sector | 3012 | 112 476 400,00 | 0,00 | 112 476 400,00 | 0,00 | 112 476 400,00 | 0,00 | 112 476 400,00 | 0,00 | 0,00 | 112 476 400,00 | 0,00 | 100,00 |
| R.16.01.02.01 | C/ aplicação des | 3012 | 112 476 400,00 | 0,00 | 112 476 400,00 | 0,00 | 112 476 400,00 | 0,00 | 112 476 400,00 | 0,00 | 0,00 | 112 476 400,00 | 0,00 | 100,00 |

[Handwritten signatures and initials]

Exercício: 2022

Data: 01.01.2022 até 31.12.2022

Data de emissão: 21.03.2023

Com e Sem Fluxo Financeiro

Página: 2

7.2 - Controle Operacional - Receita
Ano: 2022

| Descrição | Orgânica | Prev. Corrigidas | R. Cdb. Inic. Pro | Rec. Líquida | Liq. Anuladas | Rec. Cdb. Bruta | R. Cdb. Bruta An. Ant | R. Cdb. Bruta Total | Reemb./rest. Emit. | Reemb./Rest. Pagos | R. Cdb. Bruta Líquida | R. p/Cdb. Fin. Pro | Gran. Exec. Orç. |
|----------------------------|----------|------------------|-------------------|----------------|---------------|-----------------|-----------------------|---------------------|--------------------|--------------------|-----------------------|--------------------|------------------|
| 25110003 Operações normais | 3022 | 0,00 | 0,00 | 112.476.400,00 | 0,00 | 112.476.400,00 | 0,00 | 112.476.400,00 | 0,00 | 0,00 | 112.476.400,00 | 0,00 | 0,00 |





REV

88

✓

Mapa Fluxo de Caixa

| Class. Económica | Recebimentos | |
|------------------|--|----------------|
| | Saldo da Gerência Anterior | |
| | Execução Orçamental | |
| | De dotações orçamentais (OE) | |
| | De Receitas próprias (na posse do serviço) | |
| | 513 - Com outras origens | 124 070 012,85 |
| | De Receitas próprias - Na posse do Tesouro | |
| | De Receitas do Estado | 0,00 |
| | De operações de tesouraria | 7 311,68 |
| | Descontos Vencimentos. Salários | |
| | Receita do Estado | 0,00 |
| | I - Total do saldo de gerência na posse do serviço | 124 062 701,17 |
| | Receitas | |
| | 513-COM OUTRAS ORIGENS | |
| R.02.02.01 | Lotarias | 7 975 209,28 |
| R.02.02.05 | Resultados exploração apostas mutuas | 5 850 329,42 |
| R.02.02.99 | Impostos indirectos diversos | 954 220,61 |
| R.04.02.01 | Juros de mora | 2 048,34 |
| R.08.01.99 | Outras | 40 358,52 |
| R.15.01.01 | Reposições não Abatidas aos Pagamentos | 29 354,75 |
| | II - Total das receitas de Fundos Próprios | 14 851 520,92 |
| | Total das receitas do exercício (I + II) | 138 914 222,09 |
| | III - Total recebido do Tesouro em c/ receitas próprias | |
| | IV - Total de recebimentos do exercício (I+II+III) | 138 914 222,09 |
| | Importância retidas para entrega ao Estado ou Outras Entidades | |
| | Receitas do Estado | 0,00 |
| | Operações de Tesouraria | 242 360,68 |
| | V - Total das Retenções de fundos alheios | 242 360,68 |
| | Descontos em Vencimentos e Salários | |
| | Receitas do Estado | 0,00 |
| | Operações de Tesouraria | 0,00 |
| | Total geral do mapa de fluxo de caixa(IV + V) | 139 156 582,77 |
| Class. Económica | Pagamentos | |
| | Despesas | |
| | 513-COM OUTRAS ORIGENS | |
| D.02.02.20 | Outros trabalhos especializados | 10,98 |
| D.03.06.01 | Outros encargos financeiros | 206,73 |
| D.05.07.02 | Instit.s/ fins lucrativ.-SubSistema Acção Social | 6 520 808,86 |
| D.05.08.02 | SubSistema de Acção Social | 193 261,72 |
| D.05.08.03 | Outras | 73 987,39 |
| D.09.02.05 | Tít.CP-Administração Pública Central - Estado | 100 000 000,00 |
| | Total da despesa do exercício (I + II) | 106 788 275,68 |
| | III - Total da entrega ao Tesouro em c/ receita própria | |
| | IV - Total de pagamentos do exercício (I+II+III) | 106 788 275,68 |
| | Importância entregues ao Estado e outras Entidades | |
| | Receitas do Estado | 0,00 |
| | Operações de Tesouraria | 233 187,54 |
| | V - Total da despesa de fundos alheios | 233 187,54 |
| | Saldo para a gerência seguinte | |
| | De dotações orçamentais (OE) | |
| | De Receitas próprias (na posse do serviço) | |
| | 513 - Com outras origens | 32 133 258,09 |
| | De Receitas próprias - Na posse do Tesouro | |
| | De Receitas do Estado | 0,00 |
| | De operações de tesouraria | 1 861,46 |
| | Descontos em vencimentos e salários | |
| | Receita do Estado | 0,00 |

| Mapa Fluxo de Caixa | | |
|---------------------|---|----------------|
| | VI - Total do saldo da gerência na posse do serviço | 32 135 119,55 |
| | Descontos em vencimentos e salários | |
| | Retidos na fonte e considerados pagos | |
| | Receitas do Estado | 0,00 |
| | Operações de Tesouraria | 0,00 |
| | Total geral do mapa de fluxo de caixa (IV + V + VI) | 139 156 582,77 |

88-
k
TCV

Dívidas de cobrança duvidosa

Unidade monetária: EUR

| Rúbricas POCISS | Valor Global |
|--|-------------------|
| 2689985220 »Indemnização de Rendias-Diferimento da desocupação | 257 594,82 |
| 2689986220 »Indemnização de Rendias-Diferimento da desocupação | 34 339,68 |
| Total | 291 934,50 |

O Director

Em _____ de _____ de _____

Em _____ de _____ de _____



Fernando F. Mendes
Presidente do Conselho

de
Alameda António de Almeida

8.3.4 - Transferências e Subsídios
 3 - Subsídios Concedidos

| Econômica (1) | | Disposições Legais (2) | | Finalidade (3) | | Entidade Beneficiária (4) | | Subsídios autorizados (5) | | Subsídios pagos (6) | | Subs. autorizados e não pagos (7) | | Dev. de subs. ocorrida exer. (8) | |
|---------------|-------------------|------------------------|--|--|---------------------------------------|---------------------------|--|---------------------------|------|---------------------|------|-----------------------------------|------|----------------------------------|------|
| D.05.07.02.01 | C/SUPOORTE NO FSS | | | L 4/2007, 16/01 (ALT L 83-A/2013, 30/12) (LBSS); D | Centro S Paço Requieira de Pontes | 500 000,00 | | 500 000,00 | 0,00 | 0,00 | 0,00 | 0,00 | 0,00 | 0,00 | 0,00 |
| D.05.07.02.01 | C/SUPOORTE NO FSS | | | L 4/2007, 16/01 (ALT L 83-A/2013, 30/12) (LBSS); D | Chapilé - Coletividade Cultural | 113 000,00 | | 113 000,00 | 0,00 | 0,00 | 0,00 | 0,00 | 0,00 | 0,00 | 0,00 |
| D.05.07.02.01 | C/SUPOORTE NO FSS | | | L 4/2007, 16/01 (ALT L 83-A/2013, 30/12) (LBSS); D | Ass. Sol. Social Cult. Santo André | 57 089,77 | | 57 089,77 | 0,00 | 0,00 | 0,00 | 0,00 | 0,00 | 0,00 | 0,00 |
| D.05.07.02.01 | C/SUPOORTE NO FSS | | | L 4/2007, 16/01 (ALT L 83-A/2013, 30/12) (LBSS); D | Sto Casa Misericórdia Alcantarilha | 19 355,98 | | 19 355,98 | 0,00 | 0,00 | 0,00 | 0,00 | 0,00 | 0,00 | 0,00 |
| D.05.07.02.01 | C/SUPOORTE NO FSS | | | L 4/2007, 16/01 (ALT L 83-A/2013, 30/12) (LBSS); D | APDA Lisboa - Assoc. Port. para as | 9 438,49 | | 9 438,49 | 0,00 | 0,00 | 0,00 | 0,00 | 0,00 | 0,00 | 0,00 |
| D.05.07.02.01 | C/SUPOORTE NO FSS | | | L 4/2007, 16/01 (ALT L 83-A/2013, 30/12) (LBSS); D | Assoc. Popular Apoio à Criança | 179 486,62 | | 179 486,62 | 0,00 | 0,00 | 0,00 | 0,00 | 0,00 | 0,00 | 0,00 |
| D.05.07.02.01 | C/SUPOORTE NO FSS | | | L 4/2007, 16/01 (ALT L 83-A/2013, 30/12) (LBSS); D | Comunidade Socio-Terap | 13 293,54 | | 13 293,54 | 0,00 | 0,00 | 0,00 | 0,00 | 0,00 | 0,00 | 0,00 |
| D.05.07.02.01 | C/SUPOORTE NO FSS | | | L 4/2007, 16/01 (ALT L 83-A/2013, 30/12) (LBSS); D | Proj. do Mimo-Grupo de Acolhimento | 19 811,23 | | 19 811,23 | 0,00 | 0,00 | 0,00 | 0,00 | 0,00 | 0,00 | 0,00 |
| D.05.07.02.01 | C/SUPOORTE NO FSS | | | L 4/2007, 16/01 (ALT L 83-A/2013, 30/12) (LBSS); D | Anima Uma - Associação | 42 369,87 | | 42 369,87 | 0,00 | 0,00 | 0,00 | 0,00 | 0,00 | 0,00 | 0,00 |
| D.05.07.02.01 | C/SUPOORTE NO FSS | | | L 4/2007, 16/01 (ALT L 83-A/2013, 30/12) (LBSS); D | Centro Social da Paróquia de Mundo | 9 161,00 | | 9 161,00 | 0,00 | 0,00 | 0,00 | 0,00 | 0,00 | 0,00 | 0,00 |
| D.05.07.02.01 | C/SUPOORTE NO FSS | | | L 4/2007, 16/01 (ALT L 83-A/2013, 30/12) (LBSS); D | Assoc. Soc Desportiva Recr Cultural | 39 974,18 | | 39 974,18 | 0,00 | 0,00 | 0,00 | 0,00 | 0,00 | 0,00 | 0,00 |
| D.05.07.02.01 | C/SUPOORTE NO FSS | | | L 4/2007, 16/01 (ALT L 83-A/2013, 30/12) (LBSS); D | Engenho & Arte-Assoc. Defesa Valori | 31 217,50 | | 31 217,50 | 0,00 | 0,00 | 0,00 | 0,00 | 0,00 | 0,00 | 0,00 |
| D.05.07.02.01 | C/SUPOORTE NO FSS | | | L 4/2007, 16/01 (ALT L 83-A/2013, 30/12) (LBSS); D | Santa Casa da Misericórdia de Vila | 15 728,93 | | 15 728,93 | 0,00 | 0,00 | 0,00 | 0,00 | 0,00 | 0,00 | 0,00 |
| D.05.07.02.01 | C/SUPOORTE NO FSS | | | L 4/2007, 16/01 (ALT L 83-A/2013, 30/12) (LBSS); D | Assoc.Melhor.Freguesia Ratoeira | 18 930,62 | | 18 930,62 | 0,00 | 0,00 | 0,00 | 0,00 | 0,00 | 0,00 | 0,00 |
| D.05.07.02.01 | C/SUPOORTE NO FSS | | | L 4/2007, 16/01 (ALT L 83-A/2013, 30/12) (LBSS); D | Centro Social Paroquial de Molares | 38 237,57 | | 38 237,57 | 0,00 | 0,00 | 0,00 | 0,00 | 0,00 | 0,00 | 0,00 |
| D.05.07.02.01 | C/SUPOORTE NO FSS | | | L 4/2007, 16/01 (ALT L 83-A/2013, 30/12) (LBSS); D | CENTRO S. PAROQUIAL DE MOGO | 70 679,98 | | 70 679,98 | 0,00 | 0,00 | 0,00 | 0,00 | 0,00 | 0,00 | 0,00 |
| D.05.07.02.01 | C/SUPOORTE NO FSS | | | L 4/2007, 16/01 (ALT L 83-A/2013, 30/12) (LBSS); D | Fundação Ceada Centro Social | 46 313,83 | | 46 313,83 | 0,00 | 0,00 | 0,00 | 0,00 | 0,00 | 0,00 | 0,00 |
| D.05.07.02.01 | C/SUPOORTE NO FSS | | | L 4/2007, 16/01 (ALT L 83-A/2013, 30/12) (LBSS); D | Projecto Família Glob Ass. | 10 478,16 | | 10 478,16 | 0,00 | 0,00 | 0,00 | 0,00 | 0,00 | 0,00 | 0,00 |
| D.05.07.02.01 | C/SUPOORTE NO FSS | | | L 4/2007, 16/01 (ALT L 83-A/2013, 30/12) (LBSS); D | C. Apoio Social Vila Nova Monsarros | 9 181,50 | | 9 181,50 | 0,00 | 0,00 | 0,00 | 0,00 | 0,00 | 0,00 | 0,00 |
| D.05.07.02.01 | C/SUPOORTE NO FSS | | | L 4/2007, 16/01 (ALT L 83-A/2013, 30/12) (LBSS); D | C S Pq Igreja Sta Vetez Cruz Candal | 258 730,65 | | 258 730,65 | 0,00 | 0,00 | 0,00 | 0,00 | 0,00 | 0,00 | 0,00 |
| D.05.07.02.01 | C/SUPOORTE NO FSS | | | L 4/2007, 16/01 (ALT L 83-A/2013, 30/12) (LBSS); D | SCM Ribeira de Pena | 250 000,00 | | 250 000,00 | 0,00 | 0,00 | 0,00 | 0,00 | 0,00 | 0,00 | 0,00 |
| D.05.07.02.01 | C/SUPOORTE NO FSS | | | L 4/2007, 16/01 (ALT L 83-A/2013, 30/12) (LBSS); D | Centro Social do Vale do Romeu | 380 000,00 | | 380 000,00 | 0,00 | 0,00 | 0,00 | 0,00 | 0,00 | 0,00 | 0,00 |
| D.05.07.02.01 | C/SUPOORTE NO FSS | | | L 4/2007, 16/01 (ALT L 83-A/2013, 30/12) (LBSS); D | Associação Humanitária de Salsou | 33 691,04 | | 33 691,04 | 0,00 | 0,00 | 0,00 | 0,00 | 0,00 | 0,00 | 0,00 |
| D.05.07.02.01 | C/SUPOORTE NO FSS | | | L 4/2007, 16/01 (ALT L 83-A/2013, 30/12) (LBSS); D | Associação de Apoio Social Freixial | 29 398,85 | | 29 398,85 | 0,00 | 0,00 | 0,00 | 0,00 | 0,00 | 0,00 | 0,00 |
| D.05.07.02.01 | C/SUPOORTE NO FSS | | | L 4/2007, 16/01 (ALT L 83-A/2013, 30/12) (LBSS); D | SCM do Sardoal | 311 935,71 | | 311 935,71 | 0,00 | 0,00 | 0,00 | 0,00 | 0,00 | 0,00 | 0,00 |
| D.05.07.02.01 | C/SUPOORTE NO FSS | | | L 4/2007, 16/01 (ALT L 83-A/2013, 30/12) (LBSS); D | Comissão Melhoramentos de Vilaemar | 150 000,00 | | 150 000,00 | 0,00 | 0,00 | 0,00 | 0,00 | 0,00 | 0,00 | 0,00 |
| D.05.07.02.01 | C/SUPOORTE NO FSS | | | L 4/2007, 16/01 (ALT L 83-A/2013, 30/12) (LBSS); D | SCM Tábua | 250 000,00 | | 250 000,00 | 0,00 | 0,00 | 0,00 | 0,00 | 0,00 | 0,00 | 0,00 |
| D.05.07.02.01 | C/SUPOORTE NO FSS | | | L 4/2007, 16/01 (ALT L 83-A/2013, 30/12) (LBSS); D | Associação de Assistência de S. Vic | 1 600,00 | | 1 600,00 | 0,00 | 0,00 | 0,00 | 0,00 | 0,00 | 0,00 | 0,00 |
| D.05.07.02.01 | C/SUPOORTE NO FSS | | | L 4/2007, 16/01 (ALT L 83-A/2013, 30/12) (LBSS); D | Centro Social Santa Cruz do Douro | 362 000,00 | | 362 000,00 | 0,00 | 0,00 | 0,00 | 0,00 | 0,00 | 0,00 | 0,00 |
| D.05.07.02.01 | C/SUPOORTE NO FSS | | | L 4/2007, 16/01 (ALT L 83-A/2013, 30/12) (LBSS); D | Centro Social Paroquial Sao Sebastii | 38 317,12 | | 38 317,12 | 0,00 | 0,00 | 0,00 | 0,00 | 0,00 | 0,00 | 0,00 |
| D.05.07.02.01 | C/SUPOORTE NO FSS | | | L 4/2007, 16/01 (ALT L 83-A/2013, 30/12) (LBSS); D | APPACDM de Fundão | 28 600,00 | | 28 600,00 | 0,00 | 0,00 | 0,00 | 0,00 | 0,00 | 0,00 | 0,00 |
| D.05.07.02.01 | C/SUPOORTE NO FSS | | | L 4/2007, 16/01 (ALT L 83-A/2013, 30/12) (LBSS); D | Centro Social Paroquial do Calveo | 15 279,00 | | 15 279,00 | 0,00 | 0,00 | 0,00 | 0,00 | 0,00 | 0,00 | 0,00 |
| D.05.07.02.01 | C/SUPOORTE NO FSS | | | L 4/2007, 16/01 (ALT L 83-A/2013, 30/12) (LBSS); D | Centro Soc. Patocq. St. - "Marinha Zé | 43 064,18 | | 43 064,18 | 0,00 | 0,00 | 0,00 | 0,00 | 0,00 | 0,00 | 0,00 |
| D.05.07.02.01 | C/SUPOORTE NO FSS | | | L 4/2007, 16/01 (ALT L 83-A/2013, 30/12) (LBSS); D | Centro Social de Palmeira | 8 730,00 | | 8 730,00 | 0,00 | 0,00 | 0,00 | 0,00 | 0,00 | 0,00 | 0,00 |
| D.05.07.02.01 | C/SUPOORTE NO FSS | | | L 4/2007, 16/01 (ALT L 83-A/2013, 30/12) (LBSS); D | Centro Social Paroquial Nossa | 25 720,14 | | 25 720,14 | 0,00 | 0,00 | 0,00 | 0,00 | 0,00 | 0,00 | 0,00 |
| D.05.07.02.01 | C/SUPOORTE NO FSS | | | L 4/2007, 16/01 (ALT L 83-A/2013, 30/12) (LBSS); D | Ass Desenv Comunidades Locais | 30 532,69 | | 30 532,69 | 0,00 | 0,00 | 0,00 | 0,00 | 0,00 | 0,00 | 0,00 |
| D.05.07.02.01 | C/SUPOORTE NO FSS | | | L 4/2007, 16/01 (ALT L 83-A/2013, 30/12) (LBSS); D | Raciliasmas | 185 639,04 | | 185 639,04 | 0,00 | 0,00 | 0,00 | 0,00 | 0,00 | 0,00 | 0,00 |
| D.05.07.02.01 | C/SUPOORTE NO FSS | | | L 4/2007, 16/01 (ALT L 83-A/2013, 30/12) (LBSS); D | Centro Bem Estar Social da Amadora | 32 062,73 | | 32 062,73 | 0,00 | 0,00 | 0,00 | 0,00 | 0,00 | 0,00 | 0,00 |

Handwritten signatures and initials in blue ink, including the word "ver" and a large signature.

| | | | | | | |
|---------------|-------------------|---|------------|------------|------|------|
| D.05.07.02.01 | C/SUPOORTE NO FSS | L 4/2007, 16/01 (ALT L 83-A/2013, 30/12) (LBSS); D Assoc. Retom Pension. Idosos Vale D | 58 192,44 | 58 192,44 | 0,00 | 0,00 |
| D.05.07.02.01 | C/SUPOORTE NO FSS | L 4/2007, 16/01 (ALT L 83-A/2013, 30/12) (LBSS); D CED - C.R.S.S PORTO | 355 762,22 | 355 762,22 | 0,00 | 0,00 |
| D.05.07.02.01 | C/SUPOORTE NO FSS | L 4/2007, 16/01 (ALT L 83-A/2013, 30/12) (LBSS); D Associação para o Estudo e Integraç | 100 000,00 | 100 000,00 | 0,00 | 0,00 |
| D.05.07.02.01 | C/SUPOORTE NO FSS | L 4/2007, 16/01 (ALT L 83-A/2013, 30/12) (LBSS); D Centro Social do Pego | 177 752,31 | 177 752,31 | 0,00 | 0,00 |
| D.05.07.02.01 | C/SUPOORTE NO FSS | L 4/2007, 16/01 (ALT L 83-A/2013, 30/12) (LBSS); D Casa do povo de Nino | 20 000,00 | 20 000,00 | 0,00 | 0,00 |
| D.05.07.02.01 | C/SUPOORTE NO FSS | L 4/2007, 16/01 (ALT L 83-A/2013, 30/12) (LBSS); D Santa Casa da Misericórdia de Anísia | 38 136,24 | 38 136,24 | 0,00 | 0,00 |
| D.05.07.02.01 | C/SUPOORTE NO FSS | L 4/2007, 16/01 (ALT L 83-A/2013, 30/12) (LBSS); D SCH Vila Nova de Foz Côa | 26 950,99 | 26 950,99 | 0,00 | 0,00 |
| D.05.07.02.01 | C/SUPOORTE NO FSS | L 4/2007, 16/01 (ALT L 83-A/2013, 30/12) (LBSS); D Centro Acolhimento São João de Deus | 43 430,54 | 43 430,54 | 0,00 | 0,00 |
| D.05.07.02.01 | C/SUPOORTE NO FSS | L 4/2007, 16/01 (ALT L 83-A/2013, 30/12) (LBSS); D Associação Social e Cultural dos Am | 125 000,00 | 125 000,00 | 0,00 | 0,00 |
| D.05.07.02.01 | C/SUPOORTE NO FSS | L 4/2007, 16/01 (ALT L 83-A/2013, 30/12) (LBSS); D CENTRO S. PAROQUIAL DE POIARES | 19 849,43 | 19 849,43 | 0,00 | 0,00 |
| D.05.07.02.01 | C/SUPOORTE NO FSS | L 4/2007, 16/01 (ALT L 83-A/2013, 30/12) (LBSS); D Associação para o Desenvolvimento S | 131 097,22 | 131 097,22 | 0,00 | 0,00 |
| D.05.07.02.01 | C/SUPOORTE NO FSS | L 4/2007, 16/01 (ALT L 83-A/2013, 30/12) (LBSS); D Centro de Formação Assistênci | 75 000,00 | 75 000,00 | 0,00 | 0,00 |
| D.05.07.02.01 | C/SUPOORTE NO FSS | L 4/2007, 16/01 (ALT L 83-A/2013, 30/12) (LBSS); D Centro Social e Jardim Infanti | 76 567,76 | 76 567,76 | 0,00 | 0,00 |
| D.05.07.02.01 | C/SUPOORTE NO FSS | L 4/2007, 16/01 (ALT L 83-A/2013, 30/12) (LBSS); D Assoc. Socio Terapêutica de Almeida | 20 400,00 | 20 400,00 | 0,00 | 0,00 |
| D.05.07.02.01 | C/SUPOORTE NO FSS | L 4/2007, 16/01 (ALT L 83-A/2013, 30/12) (LBSS); D Associação de Socorros Múcuo | 10 760,72 | 10 760,72 | 0,00 | 0,00 |
| D.05.07.02.01 | C/SUPOORTE NO FSS | L 4/2007, 16/01 (ALT L 83-A/2013, 30/12) (LBSS); D Casa do Povo de São Martinho das | 17 000,00 | 17 000,00 | 0,00 | 0,00 |
| D.05.07.02.01 | C/SUPOORTE NO FSS | L 4/2007, 16/01 (ALT L 83-A/2013, 30/12) (LBSS); D Centro Promoção Social Fureduoro | 9 116,60 | 9 116,60 | 0,00 | 0,00 |
| D.05.07.02.01 | C/SUPOORTE NO FSS | L 4/2007, 16/01 (ALT L 83-A/2013, 30/12) (LBSS); D Centro Social Paroquial de Taveiro | 20 400,00 | 20 400,00 | 0,00 | 0,00 |
| D.05.07.02.01 | C/SUPOORTE NO FSS | L 4/2007, 16/01 (ALT L 83-A/2013, 30/12) (LBSS); D ESCR Milenda do Douro | 270 680,30 | 270 680,30 | 0,00 | 0,00 |
| D.05.07.02.01 | C/SUPOORTE NO FSS | L 4/2007, 16/01 (ALT L 83-A/2013, 30/12) (LBSS); D Casa do Povo de Fontelas | 17 858,97 | 17 858,97 | 0,00 | 0,00 |
| D.05.07.02.01 | C/SUPOORTE NO FSS | L 4/2007, 16/01 (ALT L 83-A/2013, 30/12) (LBSS); D Centro Social da Fregue | 39 339,87 | 39 339,87 | 0,00 | 0,00 |
| D.05.07.02.01 | C/SUPOORTE NO FSS | L 4/2007, 16/01 (ALT L 83-A/2013, 30/12) (LBSS); D Centro Social Paroquial de Sao Bent | 26 794,46 | 26 794,46 | 0,00 | 0,00 |
| D.05.07.02.01 | C/SUPOORTE NO FSS | L 4/2007, 16/01 (ALT L 83-A/2013, 30/12) (LBSS); D ESCR de Muc | 61 074,81 | 61 074,81 | 0,00 | 0,00 |
| D.05.07.02.01 | C/SUPOORTE NO FSS | L 4/2007, 16/01 (ALT L 83-A/2013, 30/12) (LBSS); D Associação de Benef. Melhoramentos | 12 424,38 | 12 424,38 | 0,00 | 0,00 |
| D.05.07.02.01 | C/SUPOORTE NO FSS | L 4/2007, 16/01 (ALT L 83-A/2013, 30/12) (LBSS); D Associação Miguel Torga | 8 975,61 | 8 975,61 | 0,00 | 0,00 |
| D.05.07.02.01 | C/SUPOORTE NO FSS | L 4/2007, 16/01 (ALT L 83-A/2013, 30/12) (LBSS); D Comunidade Juvenil de Sao Francisco | 17 212,56 | 17 212,56 | 0,00 | 0,00 |
| D.05.07.02.01 | C/SUPOORTE NO FSS | L 4/2007, 16/01 (ALT L 83-A/2013, 30/12) (LBSS); D CENTRO S. P. Stº ESTEVAO | 12 629,72 | 12 629,72 | 0,00 | 0,00 |
| D.05.07.02.01 | C/SUPOORTE NO FSS | L 4/2007, 16/01 (ALT L 83-A/2013, 30/12) (LBSS); D Associação Solidariedade Academico | 75 000,00 | 75 000,00 | 0,00 | 0,00 |
| D.05.07.02.01 | C/SUPOORTE NO FSS | L 4/2007, 16/01 (ALT L 83-A/2013, 30/12) (LBSS); D Associação Solidiedade Academico | 36 000,00 | 36 000,00 | 0,00 | 0,00 |
| D.05.07.02.01 | C/SUPOORTE NO FSS | L 4/2007, 16/01 (ALT L 83-A/2013, 30/12) (LBSS); D Fundação Creche Helena Albuquerque. Qu | 256 000,00 | 256 000,00 | 0,00 | 0,00 |
| D.05.07.02.01 | C/SUPOORTE NO FSS | L 4/2007, 16/01 (ALT L 83-A/2013, 30/12) (LBSS); D Assoc. Solidariedade Soc. "O Techo" | 66 027,00 | 66 027,00 | 0,00 | 0,00 |
| D.05.07.02.01 | C/SUPOORTE NO FSS | L 4/2007, 16/01 (ALT L 83-A/2013, 30/12) (LBSS); D Associação de Assistência Benefic | 19 169,85 | 19 169,85 | 0,00 | 0,00 |
| D.05.07.02.01 | C/SUPOORTE NO FSS | L 4/2007, 16/01 (ALT L 83-A/2013, 30/12) (LBSS); D S. Pedro - Centro Social Sobreira | 15 334,41 | 15 334,41 | 0,00 | 0,00 |
| D.05.07.02.01 | C/SUPOORTE NO FSS | L 4/2007, 16/01 (ALT L 83-A/2013, 30/12) (LBSS); D Irmandade de Sao Francisco Xavier | 67 121,36 | 67 121,36 | 0,00 | 0,00 |
| D.05.07.02.01 | C/SUPOORTE NO FSS | L 4/2007, 16/01 (ALT L 83-A/2013, 30/12) (LBSS); D Centro de Formação e Cultura da Coa | 72 836,79 | 72 836,79 | 0,00 | 0,00 |
| D.05.07.02.01 | C/SUPOORTE NO FSS | L 4/2007, 16/01 (ALT L 83-A/2013, 30/12) (LBSS); D Fundação Joaquim Honório Raposo | 133 685,15 | 133 685,15 | 0,00 | 0,00 |
| D.05.07.02.01 | C/SUPOORTE NO FSS | L 4/2007, 16/01 (ALT L 83-A/2013, 30/12) (LBSS); D Associação Portuguesa Pais Amigos | 18 249,66 | 18 249,66 | 0,00 | 0,00 |
| D.05.07.02.01 | C/SUPOORTE NO FSS | L 4/2007, 16/01 (ALT L 83-A/2013, 30/12) (LBSS); D Associação Mulheres Contra | 14 200,00 | 14 200,00 | 0,00 | 0,00 |
| D.05.07.02.01 | C/SUPOORTE NO FSS | L 4/2007, 16/01 (ALT L 83-A/2013, 30/12) (LBSS); D Mirvina Pinto Marques Amaral | 30 000,00 | 30 000,00 | 0,00 | 0,00 |
| D.05.07.02.01 | C/SUPOORTE NO FSS | L 4/2007, 16/01 (ALT L 83-A/2013, 30/12) (LBSS); D PJA - Pens. de Juvent. dos Açores, | 75 905,86 | 75 905,86 | 0,00 | 0,00 |
| D.05.07.02.01 | C/SUPOORTE NO FSS | L 4/2007, 16/01 (ALT L 83-A/2013, 30/12) (LBSS); D Rosa Maria Rodrigues Pimenta | 30 000,00 | 30 000,00 | 0,00 | 0,00 |
| D.05.07.02.01 | C/SUPOORTE NO FSS | L 4/2007, 16/01 (ALT L 83-A/2013, 30/12) (LBSS); D Maria da Conceição da Cruz Figueir | 40 000,00 | 40 000,00 | 0,00 | 0,00 |
| D.05.07.02.01 | C/SUPOORTE NO FSS | L 4/2007, 16/01 (ALT L 83-A/2013, 30/12) (LBSS); D Maria da Purificação Henrique Aba | 17 355,86 | 17 355,86 | 0,00 | 0,00 |
| D.05.07.02.01 | C/SUPOORTE NO FSS | L 4/2007, 16/01 (ALT L 83-A/2013, 30/12) (LBSS); D Amélia Maria de Sousa dos Santos Ne | 825,00 | 825,00 | 0,00 | 0,00 |
| D.05.07.02.01 | C/SUPOORTE NO FSS | L 4/2007, 16/01 (ALT L 83-A/2013, 30/12) (LBSS); D Alexandra Gonçalves Achedinha | 1 285,00 | 1 285,00 | 0,00 | 0,00 |
| D.05.07.02.01 | C/SUPOORTE NO FSS | L 4/2007, 16/01 (ALT L 83-A/2013, 30/12) (LBSS); D Jorge Miguel António Fernandes | 3 500,00 | 3 500,00 | 0,00 | 0,00 |
| D.05.07.02.01 | C/SUPOORTE NO FSS | L 4/2007, 16/01 (ALT L 83-A/2013, 30/12) (LBSS); D Moraes Palminha, Lda | 350,00 | 350,00 | 0,00 | 0,00 |
| D.05.07.02.01 | C/SUPOORTE NO FSS | L 4/2007, 16/01 (ALT L 83-A/2013, 30/12) (LBSS); D José Eduardo Mamede Gonçalves dos S | 1 200,00 | 1 200,00 | 0,00 | 0,00 |
| D.05.07.02.01 | C/SUPOORTE NO FSS | L 4/2007, 16/01 (ALT L 83-A/2013, 30/12) (LBSS); D Joaquim Gomes da Silva | 1 062,00 | 1 062,00 | 0,00 | 0,00 |
| D.05.07.02.01 | C/SUPOORTE NO FSS | L 4/2007, 16/01 (ALT L 83-A/2013, 30/12) (LBSS); D Alexandre Manuel Correia Rodrigues | 2 750,00 | 2 750,00 | 0,00 | 0,00 |
| D.05.07.02.01 | C/SUPOORTE NO FSS | L 4/2007, 16/01 (ALT L 83-A/2013, 30/12) (LBSS); D João Paulo de Almeida Guivele | 2 375,00 | 2 375,00 | 0,00 | 0,00 |
| D.05.07.02.01 | C/SUPOORTE NO FSS | L 4/2007, 16/01 (ALT L 83-A/2013, 30/12) (LBSS); D Manuel da Graça Pereira | 3 275,00 | 3 275,00 | 0,00 | 0,00 |
| D.05.07.02.01 | C/SUPOORTE NO FSS | L 4/2007, 16/01 (ALT L 83-A/2013, 30/12) (LBSS); D Irmãzinha de Jesus Adelino Martins Abr | 2 000,00 | 2 000,00 | 0,00 | 0,00 |

te. 

| | | | | | | |
|-------------|--------|--|--------------|--------------|------|------|
| D. 05.08.03 | OUTRAS | L 4/2007, 16/01 (ALT L 83-A/2013, 30/12) (LBSS); D Alvaro de Oliveira Mendes | 2 500,00 | 2 500,00 | 0,00 | 0,00 |
| D. 05.08.03 | OUTRAS | L 4/2007, 16/01 (ALT L 83-A/2013, 30/12) (LBSS); D Ricardo António Amorim Neves de Alm | 2 750,00 | 2 750,00 | 0,00 | 0,00 |
| D. 05.08.03 | OUTRAS | L 4/2007, 16/01 (ALT L 83-A/2013, 30/12) (LBSS); D Luis Ricardo de Sousa Taidro | 1 500,00 | 1 500,00 | 0,00 | 0,00 |
| D. 05.08.03 | OUTRAS | L 4/2007, 16/01 (ALT L 83-A/2013, 30/12) (LBSS); D Frederico Macques Simões | 520,00 | 520,00 | 0,00 | 0,00 |
| D. 05.08.03 | OUTRAS | L 4/2007, 16/01 (ALT L 83-A/2013, 30/12) (LBSS); D Maria Evangelina Brito Gomes dos Sa | 300,00 | 300,00 | 0,00 | 0,00 |
| D. 05.08.03 | OUTRAS | L 4/2007, 16/01 (ALT L 83-A/2013, 30/12) (LBSS); D António Joaquim da Cunha Oliveira | 2 800,00 | 2 800,00 | 0,00 | 0,00 |
| D. 05.08.03 | OUTRAS | L 4/2007, 16/01 (ALT L 83-A/2013, 30/12) (LBSS); D Salvador Barbosa da Cruz Brancoamp S | 2 300,00 | 2 300,00 | 0,00 | 0,00 |
| D. 05.08.03 | OUTRAS | L 4/2007, 16/01 (ALT L 83-A/2013, 30/12) (LBSS); D António José dos Santos Vileto | 600,00 | 600,00 | 0,00 | 0,00 |
| D. 05.08.03 | OUTRAS | L 4/2007, 16/01 (ALT L 83-A/2013, 30/12) (LBSS); D Paulo Jorge Noqueira Regadas | 840,00 | 840,00 | 0,00 | 0,00 |
| D. 05.08.03 | OUTRAS | L 4/2007, 16/01 (ALT L 83-A/2013, 30/12) (LBSS); D José Francisco Rosa | 1 750,00 | 1 750,00 | 0,00 | 0,00 |
| D. 05.08.03 | OUTRAS | L 4/2007, 16/01 (ALT L 83-A/2013, 30/12) (LBSS); D Herdeiros de Olívia Gonçalves Jorge | 1 250,00 | 1 250,00 | 0,00 | 0,00 |
| D. 05.08.03 | OUTRAS | L 4/2007, 16/01 (ALT L 83-A/2013, 30/12) (LBSS); D Maria Rosa Martins Simões | 675,00 | 675,00 | 0,00 | 0,00 |
| D. 05.08.03 | OUTRAS | L 4/2007, 16/01 (ALT L 83-A/2013, 30/12) (LBSS); D Antónia Moreira Paibinhas Felix | 1 750,00 | 1 750,00 | 0,00 | 0,00 |
| D. 05.08.03 | OUTRAS | L 4/2007, 16/01 (ALT L 83-A/2013, 30/12) (LBSS); D Leonel Paulo Sá de Ferraz Girão | 3 000,00 | 3 000,00 | 0,00 | 0,00 |
| D. 05.08.03 | OUTRAS | L 4/2007, 16/01 (ALT L 83-A/2013, 30/12) (LBSS); D José Eduardo Gonçalves de Jesus | 800,00 | 800,00 | 0,00 | 0,00 |
| D. 05.08.03 | OUTRAS | L 4/2007, 16/01 (ALT L 83-A/2013, 30/12) (LBSS); D José Acantes Gonçalves | 1 087,05 | 1 087,05 | 0,00 | 0,00 |
| D. 05.08.03 | OUTRAS | L 4/2007, 16/01 (ALT L 83-A/2013, 30/12) (LBSS); D Ana Henriqueta Lalandá Silva | 310,00 | 310,00 | 0,00 | 0,00 |
| D. 05.08.03 | OUTRAS | L 4/2007, 16/01 (ALT L 83-A/2013, 30/12) (LBSS); D Glória de Loureiros Doucillo de Sá | 280,00 | 280,00 | 0,00 | 0,00 |
| D. 05.08.03 | OUTRAS | L 4/2007, 16/01 (ALT L 83-A/2013, 30/12) (LBSS); D Eugénio Couceiro dos Santos | 520,00 | 520,00 | 0,00 | 0,00 |
| D. 05.08.03 | OUTRAS | L 4/2007, 16/01 (ALT L 83-A/2013, 30/12) (LBSS); D Celso Geral de Depósitos, SA | 1 320,00 | 1 320,00 | 0,00 | 0,00 |
| D. 05.08.03 | OUTRAS | L 4/2007, 16/01 (ALT L 83-A/2013, 30/12) (LBSS); D Frederico Manuel Brito Teles de Alm | 1 535,30 | 1 535,30 | 0,00 | 0,00 |
| D. 05.08.03 | OUTRAS | L 4/2007, 16/01 (ALT L 83-A/2013, 30/12) (LBSS); D Luís Manuel Monteiro dos Santos | 3 450,00 | 3 450,00 | 0,00 | 0,00 |
| D. 05.08.03 | OUTRAS | L 4/2007, 16/01 (ALT L 83-A/2013, 30/12) (LBSS); D Atendimento Mais - FIAH | 1 200,00 | 1 200,00 | 0,00 | 0,00 |
| D. 05.08.03 | OUTRAS | L 4/2007, 16/01 (ALT L 83-A/2013, 30/12) (LBSS); D Solução Arrendamento FIAN-Abmaed V | 960,00 | 960,00 | 0,00 | 0,00 |
| D. 05.08.03 | OUTRAS | L 4/2007, 16/01 (ALT L 83-A/2013, 30/12) (LBSS); D Dora Alice Morais Ribeiro | 95,70 | 95,70 | 0,00 | 0,00 |
| D. 05.08.03 | OUTRAS | L 4/2007, 16/01 (ALT L 83-A/2013, 30/12) (LBSS); D António Beatos Perreira de Freitas | 1 050,00 | 1 050,00 | 0,00 | 0,00 |
| D. 05.08.03 | OUTRAS | L 4/2007, 16/01 (ALT L 83-A/2013, 30/12) (LBSS); D Delfina da Luz Castro Alves | 1 275,00 | 1 275,00 | 0,00 | 0,00 |
| D. 05.08.03 | OUTRAS | L 4/2007, 16/01 (ALT L 83-A/2013, 30/12) (LBSS); D Converter - Compra e Venda Imoveis, | 1 800,00 | 1 800,00 | 0,00 | 0,00 |
| D. 05.08.03 | OUTRAS | L 4/2007, 16/01 (ALT L 83-A/2013, 30/12) (LBSS); D CARLOS FRANCISCO BAPTISTA DA SILVA | 1 187,00 | 1 187,00 | 0,00 | 0,00 |
| D. 05.08.03 | OUTRAS | L 4/2007, 16/01 (ALT L 83-A/2013, 30/12) (LBSS); D CESAR AUGUSTO DA SILVA | 100,00 | 100,00 | 0,00 | 0,00 |
| D. 05.08.03 | OUTRAS | L 4/2007, 16/01 (ALT L 83-A/2013, 30/12) (LBSS); D DUARTE NUNO DE RESENDE FONSECA PERE | 310,00 | 310,00 | 0,00 | 0,00 |
| D. 05.08.03 | OUTRAS | L 4/2007, 16/01 (ALT L 83-A/2013, 30/12) (LBSS); D Susete Kurgel Veigy | 1 200,00 | 1 200,00 | 0,00 | 0,00 |
| D. 05.08.03 | OUTRAS | L 4/2007, 16/01 (ALT L 83-A/2013, 30/12) (LBSS); D Maria Isabel Gomes Machado | 1 767,50 | 1 767,50 | 0,00 | 0,00 |
| D. 05.08.03 | OUTRAS | L 4/2007, 16/01 (ALT L 83-A/2013, 30/12) (LBSS); D Adriano Mauricio de Matos Morato | 1 054,00 | 1 054,00 | 0,00 | 0,00 |
| D. 05.08.03 | OUTRAS | L 4/2007, 16/01 (ALT L 83-A/2013, 30/12) (LBSS); D Maria Adalina Silva Coelho Tista | 1 006,67 | 1 006,67 | 0,00 | 0,00 |
| D. 05.08.03 | OUTRAS | L 4/2007, 16/01 (ALT L 83-A/2013, 30/12) (LBSS); D MARGARIDA SA DE PINHO CASTRO | 1 530,00 | 1 530,00 | 0,00 | 0,00 |
| D. 05.08.03 | OUTRAS | L 4/2007, 16/01 (ALT L 83-A/2013, 30/12) (LBSS); D Maria Celestina Abreu Felix Gonçalv | 245,20 | 245,20 | 0,00 | 0,00 |
| D. 05.08.03 | OUTRAS | L 4/2007, 16/01 (ALT L 83-A/2013, 30/12) (LBSS); D Mario Fernando Rodrigues Dias | 665,17 | 665,17 | 0,00 | 0,00 |
| D. 05.08.03 | OUTRAS | L 4/2007, 16/01 (ALT L 83-A/2013, 30/12) (LBSS); D Maria Julieta de Assunção Goncalves | 395,85 | 395,85 | 0,00 | 0,00 |
| D. 05.08.03 | OUTRAS | L 4/2007, 16/01 (ALT L 83-A/2013, 30/12) (LBSS); D Ilda Costa Silva Miranda | 402,78 | 402,78 | 0,00 | 0,00 |
| D. 05.08.03 | OUTRAS | L 4/2007, 16/01 (ALT L 83-A/2013, 30/12) (LBSS); D M ^{ra} Rosa Ferroite Filipe da Costa | 131,15 | 131,15 | 0,00 | 0,00 |
| D. 05.08.03 | OUTRAS | L 4/2007, 16/01 (ALT L 83-A/2013, 30/12) (LBSS); D Casais Envolvente - Gestão Social | 1 841,41 | 1 841,41 | 0,00 | 0,00 |
| D. 05.08.03 | OUTRAS | L 4/2007, 16/01 (ALT L 83-A/2013, 30/12) (LBSS); D Maria Adelaide C.F.P. de Vascunheiro | 617,00 | 617,00 | 0,00 | 0,00 |
| D. 05.08.03 | OUTRAS | L 4/2007, 16/01 (ALT L 83-A/2013, 30/12) (LBSS); D Ribeiro & Graça Lda | 2 573,38 | 2 573,38 | 0,00 | 0,00 |
| D. 05.08.03 | OUTRAS | L 4/2007, 16/01 (ALT L 83-A/2013, 30/12) (LBSS); D António dos Santos Gomes Cavaleiro | 20,23 | 20,23 | 0,00 | 0,00 |
| D. 05.08.03 | OUTRAS | L 4/2007, 16/01 (ALT L 83-A/2013, 30/12) (LBSS); D Rosa de Silva Lopes | 800,00 | 800,00 | 0,00 | 0,00 |
| D. 05.08.03 | OUTRAS | L 4/2007, 16/01 (ALT L 83-A/2013, 30/12) (LBSS); D João José Mica Franco Estorninho | 1 600,00 | 1 600,00 | 0,00 | 0,00 |
| | | | 6 788 057,97 | 6 788 057,97 | 0,00 | 0,00 |

O Diretor

Em _____ de _____

Asser

Tenofurmon

de

Flacvacalinfentilic

Rosa de Silva Lopes

