

Conta da Segurança Social - 2002

Execução Orçamental 2002

MAPA IX

RECEITAS

(unidade: Euro)

RUBRICAS	Execução Orçamental	Orçamento revisto	Execução Orçamental	Grau de Execução Orçamental em percentagem	Evolução da Execução Orçamental em %	Execução Orçamental 2001	Execução Orçamental 2002
	2001 (1)'	2002 (2)'	2002 (3)	2002 (4)' = ((3) / (2)) *100	2002/2001 (5)' = ((3) - (1) / (1)) *100	Peso relativo de cd rubrica no total Em %	Peso relativo de cd rubrica no total Em %
SALDO DO ANO ANTERIOR	521.527.618,44	687.261.765,88	1.351.878.089,22	100,00	159,22		
SALDO DO ANO ANTERIOR SEM APLICAÇÃO EM DESPESA		664.616.323,34					
SALDO TOTAL		1.351.878.089,22					
RECEITAS CORRENTES	10.214.771.325,58	10.962.772.652,00	11.006.918.740,61	100,40	7,75	74,63%	61,23%
Contribuições e cotizações	9.570.276.681,41	10.139.350.100,00	10.168.269.896,71	100,29	6,25	69,92%	56,56%
Contribuições e cotizações	9.570.276.681,41	9.545.161.162,00	9.685.528.986,08	101,47	1,20	69,92%	53,88%
Cotizações para capitalização		594.188.938,00	482.740.910,63	81,24	0,00%	0,00%	2,69%
Adicional ao I.V.A.	483.833.960,16	513.761.834,00	502.812.000,00	97,87	3,92	3,54%	2,80%
Rendimentos	105.001.220,69	243.423.607,00	191.457.844,10	78,65	82,34	0,77%	1,06%
Outras receitas	55.659.463,33	66.237.111,00	144.378.999,80	217,97	159,40	0,41%	0,80%
RECEITAS DE CAPITAL	141.252.391,55	2.859.361.063,24	2.834.288.191,67	99,12	1.906,54	1,03%	15,77%
Amortizações	7.162,76	399.038,00	1.327,80	0,33	-81,46	0,00%	0,00%
Activos financeiros		2.693.509.143,00	2.818.368.866,62	104,64	0,00%	0,00%	15,68%
Empréstimos obtidos	135.618.325,93	149.639.369,00		0,00	-100,00	0,99%	0,00%
Linha de crédito	135.618.325,93	149.639.369,00		0,00	-100,00	0,99%	0,00%
Outras	5.626.902,85	15.813.513,24	15.917.997,25	100,66	182,89	0,04%	0,09%
TRANSFERÊNCIAS CORRENTES	2.633.971.923,83	4.124.352.060,00	4.114.388.949,13	99,76	56,20	19,24%	22,89%
Ministério do Trabalho e da Solidariedade	2.505.511.716,76	3.312.267.435,00	3.312.267.435,00	100,00	32,20	0,00%	0,00%
Défice do Regime Especial dos Ferrovários		56.862.960,00	56.862.960,00	100,00		22200,00%	0,32%
Regime não contributivo e equiparados (RNCE)		888.359.055,00	888.359.055,00	100,00		0,00%	4,94%
Regime Especial das Actividades Agrícolas (RESSAA)		970.411.309,00	970.411.309,00	100,00		0,00%	5,40%
INATEL		11.771.630,00	11.771.630,00	100,00		0,00%	0,07%
Acção social		1.028.720.783,00	1.028.720.783,00	100,00		0,00%	5,72%
Rendimento Mínimo Garantido	224.459.053,68	239.422.990,00	239.422.990,00	100,00	6,67	1,64%	1,33%
Administração e outras despesas comuns		116.718.708,00	116.718.708,00	100,00		0,00%	0,65%
Ministério do Trabalho e da Solidariedade (DAFSE e IGFSE)	302.580,11	2.045.071,00	754.738,82	36,91	149,43	0,00%	0,00%
Ministério do Equipamento Social	748.196,85	1.995.192,00	1.995.191,00	100,00	166,67	0,01%	0,01%
Ministério da Educação (componente educativa pré-escolar / IPSS)	54.165.142,01	94.272.803,00	92.375.000,00	97,99	70,54	0,40%	0,51%
S.C.M. de Lisboa - Departamento de Jogos	64.985.743,64	86.042.638,00	79.119.347,39	91,95	21,75	0,47%	0,44%
Instituto de Gestão Financeira da Segurança Social		51.326.304,00	47.528.564,12	92,60		23300,00%	0,26%
Prevenção e Reabilitação de Deficientes		8.529.444,00	8.240.619,98	96,61		0,00%	0,05%
Fundo de Socorro Social		14.215.740,00	14.273.008,25	100,40		0,00%	0,08%
Programa de Apoio Integrado a Idosos (P.A.I.I.)		4.987.979,00	4.163.320,76	83,47		0,00%	0,02%
Programa Ser Criança		5.985.575,00	4.081.179,07	68,18		0,00%	0,02%
Projecto de Apoio à Família e à Criança		997.596,00	832.655,21	83,47		0,00%	0,00%
Instituto do Emprego e Formação Profissional	1.209.532,58	0,00			-100,00	0,01%	0,00%
Programas operacionais/apoio à isenção	1.209.532,58	0,00			-100,00	0,01%	0,00%
Saldos de gerência		0,00				0,00%	0,00%
Instituto para a Inovação na Formação (b)		199.519,00	380.913,00	190,92		0,00%	0,00%
Instituto de Desenvolvimento e Inspeção das Condições de Trabalho		0,00	206.537,00			0,00%	0,00%
Convenção C.E.C.A. - C.E.	155.126,15	399.038,00	25.678,64	6,44	-83,45	0,00%	0,00%
Organismos estrangeiros - ACNUR	33.918,26	0,00			-100,00	0,00%	0,00%
PIDDAC - OE	776.129,53	394.789,00	394.789,00	100,00	-49,13	0,01%	0,00%
PIDDAC - FEDER	585.588,73	375.275,00	375.274,92	100,00	-35,91	0,00%	0,00%
FORMAÇÃO PROFISSIONAL - FSE		626.360.300,00	626.494.044,36	100,02		0,00%	3,48%
FORMAÇÃO PROFISSIONAL - OE		0,00				0,00%	0,00%
Outras	5.498.249,22	0,00			-100,00	0,04%	0,00%

(b) Na CSS 2002 provisória foi indicado, por lapso IGFSE

Handwritten notes and signatures:
 20
 2002
 19

Conta da Segurança Social - 2002

Execução Orçamental 2002

RECEITAS

(unidade: Euro)

RUBRICAS	Execução Orçamental	Orçamento revisto	Execução Orçamental	Grau de Execução Orçamental em percentagem	Evolução da Execução Orçamental em %	Execução Orçamental 2001	Execução Orçamental 2002
	2001	2002	2002	2002	2002/2001	Peso relativo de cd rubrica no total	Peso relativo de cd rubrica no total
	(1)'	(2)'	(3)	(4)' = ((3) / (2)) *100	(5)' = ((3) - (1) / (1)) *100	Em %	Em %
TRANSFERÊNCIAS de CAPITAL	696.778.650,31	70.895.120,00	21.844.118,08	30,81	-96,86	5,09%	0,12%
P.I.D.D.A.C.	28.782.121,90	70.895.120,00	21.844.118,08	30,81	-24,11	0,21%	0,12%
Do Q.E.	24.966.317,99	51.811.395,00	19.719.393,00	38,06	-21,02	0,18%	0,11%
Programa de Desenvolvimento Social (QCAII)	1.596.980,83	2.793.534,00	1.004.169,00	35,95	-37,12	0,01%	0,01%
Programa de Desenvolvimento Social (QCAIII)		3.355.964,00	1.848.116,00	55,07		0,00%	0,01%
Intervenções Desconcentradas/Regionais (QCAIII)		1.695.913,00	847.957,00	50,00		0,00%	0,00%
Outros Programas	23.369.337,16	43.965.984,00	16.019.151,00	36,44	-31,45	0,17%	0,09%
Do F.E.D.E.R.	3.815.803,91	16.689.495,00	2.124.725,08	12,73	-44,32	0,03%	0,01%
Programa de Desenvolvimento Social (QCAII)	3.815.803,91	2.174.476,00	2.124.725,08	97,71	-44,32	0,03%	0,01%
Programa de Desenvolvimento Social (QCAIII)		11.971.150,00		0,00		0,00%	0,00%
Intervenções Desconcentradas/Regionais (QCAIII)		2.543.869,00		0,00		0,00%	0,00%
Do I.E.F.P.	0,00	2.394.230,00	0,00	0,00		0,00%	0,00%
Programa de Desenvolvimento Social (QCAIII)		2.394.230,00		0,00		0,00%	0,00%
Formação Profissional - F.S.E.	451.967.159,19	0,00			-100,00	3,30%	0,00%
Transferências para o IGCSS - Títulos	216.029.369,22	0,00			-100,00	1,58%	0,00%
Compensação de despesas efectuadas no RNCE	147.145.379,64	0,00			-100,00	1,08%	0,00%
Compensação de despesas efectuadas no RESSAA	68.883.989,59	0,00			-100,00	0,50%	0,00%
Sub-total (Receitas-saldo do ano anterior)	13.686.774.291,27	18.017.380.895,24	17.977.439.999,49			100,00%	100,00%
TOTAL (c/ saldo aprovado em OSS)	14.208.301.909,71	18.704.642.661,12	19.329.318.088,71	103,34	36,04	100,00%	
TOTAL (c/ saldo integral transitado do ano anterior)		19.369.258.984,46	0,00		0		

Instituto de Gestão Financeira da Segurança Social, 24 de Fevereiro de 2006

A Directora do Departamento de Orçamento e Conta



(Maria Isabel Duarte Barreiros)

O Conselho Directivo,


(José Augusto Antunes Gaspar)


(Rui Manuel Baptista Fiolhais)


(Joaquina Maria Franco)


(Nelson da Silva Ferreira)

Conta da Segurança Social - 2002

Execução Orçamental 2002

DESPESAS

(unidade: Euro)

RUBRICAS	Execução Orçamental		Orçamento revisto		Execução Orçamental		Grau de Execução Orçamental em percentagem	Evolução da Execução Orçamental em %	Execução Orçamental 2001	Execução Orçamental 2002
	2001	2002	2002	2002	2002	2002/2001	Peso relativo de cd rubrica no total	Peso relativo de cd rubrica no total	Em %	Em %
	(1)'	(2)'	(3)	(4)' = ((3) / (2)) * 100	(5)' = ((3) - (1) / (1)) * 100	Em %	Em %			
DESPESAS CORRENTES	11.570.203.040,45	13.863.881.091,91	13.688.806.539,57	98,74	18,31	83,92%	76,47%			
INFANCIA E JUVENTUDE	1.002.677.974,14	1.153.947.549,02	1.103.034.055,83	95,59	10,01	7,27%	6,16%			
Prestações dos regimes	545.882.485,51	617.300.700,00	595.125.074,39	96,41	9,02	3,96%	3,32%			
Subsídio familiar a crianças e jovens	485.031.333,33	548.337.500,00	527.843.340,14	96,26	8,83	3,52%	2,95%			
Subsídio familiar a crianças e jovens com deficiência - bonificação	33.340.029,58	36.797.000,00	35.964.363,18	97,74	7,87	0,24%	0,20%			
Subsídio de educação especial	21.698.784,46	25.672.300,00	25.055.356,82	97,60	15,47	0,16%	0,14%			
Subsídio por assistência de terceira pessoa	5.812.338,14	6.493.900,00	6.262.014,25	96,43	7,74	0,04%	0,03%			
Acção social	452.994.936,84	524.738.285,02	501.924.542,85	95,65	10,80	3,29%	2,80%			
Programa Ser Criança	3.800.551,79	11.908.564,00	5.984.438,59	50,25	57,46	0,03%	0,03%			
POPULAÇÃO ACTIVA	1.510.071.305,29	1.780.613.000,00	1.744.854.489,66	97,99	15,55	10,95%	9,75%			
Prestações dos regimes	1.510.071.305,29	1.780.613.000,00	1.744.854.489,66	97,99	15,55	10,95%	9,75%			
Subsídio por doença	467.490.933,65	470.000.000,00	462.803.483,42	98,47	-1,00	556000,00%	2,59%			
Subsídio por tuberculose	5.085.657,40	5.670.000,00	5.425.858,51	95,69	6,69	0,04%	0,03%			
Subsídio de maternidade	156.999.852,69	178.364.000,00	173.760.332,21	97,42	10,68	1,14%	0,97%			
Encargos com doenças profissionais e outras prestações	10.469.533,76	13.974.000,00	12.552.663,04	89,83	19,90	0,08%	0,07%			
Subsídio de desemprego e apoio ao emprego, lay-off, garantia salarial e salários em atraso	870.025.327,79	1.112.605.000,00	1.090.312.152,48	98,00	25,32	6,31%	6,09%			
FAMILIA E COMUNIDADE	1.640.929.520,99	1.796.185.215,10	1.750.181.426,72	97,44	6,66	11,90%	9,78%			
Prestações dos regimes	1.289.924.064,90	1.424.723.329,26	1.410.279.571,08	98,99	9,33	9,36%	7,88%			
Subsídio por morte	138.689.276,67	153.748.866,28	146.995.246,30	95,61	5,99	1,01%	0,82%			
Subsídio de funeral	3.644.044,79	4.207.540,00	3.579.355,42	85,07	-1,78	0,03%	0,02%			
Montante provisório de pensão	59.017,21	38.206,00	22.924,48	60,00	-61,16	0,00%	0,00%			
Pensão de sobrevivência, suplementos e complementos	1.142.668.416,66	1.256.728.717,00	1.253.823.172,06	99,77	9,73	8,29%	7,00%			
Subsídio de lar e outros	4.863.309,58	10.000.000,00	5.858.872,82	58,59	20,47	0,04%	0,03%			
Subsídio de renda	1.310.731,96	1.673.950,00	1.252.651,54	74,83	-4,43	0,01%	0,01%			
Acção social	104.713.873,87	129.641.222,84	106.021.165,73	81,78	1,25	0,76%	0,59%			
Projecto de Apoio à Família e à Criança	698.815,85	964.314,00	832.655,21	86,35	19,15	0,01%	0,00%			
Rendimento Mínimo Garantido	244.282.034,40	238.933.000,00	231.795.383,16	97,01	-5,11	1,77%	1,29%			
Extinção de empréstimos (Lei nº 2 092)		249.399,00	0,00	0,00		0,00%	0,00%			
INVALIDEZ E REABILITAÇÃO	1.319.506.968,60	1.375.068.630,36	1.368.472.916,08	99,52	3,71	9,57%	7,64%			
Prestações dos regimes	1.243.383.824,05	1.283.463.465,00	1.286.732.735,79	100,25	3,49	9,02%	7,19%			
Pensão de invalidez, suplementos e complementos	1.225.494.060,17	1.263.412.665,00	1.267.196.958,86	100,30	3,40	8,89%	7,08%			
Subsídio vitalício	15.563.826,40	17.621.300,00	17.253.749,68	97,91	10,86	0,11%	0,10%			
Subsídio por assistência de terceira pessoa	2.325.937,48	2.429.500,00	2.282.027,25	93,93	-1,89	0,02%	0,01%			
Acção social	76.123.144,55	91.605.165,36	81.740.180,29	89,23	7,38	0,55%	0,46%			
TERCEIRA IDADE	5.702.150.622,05	6.341.072.573,77	6.318.954.733,70	99,65	10,82	41,36%	35,30%			
Prestações dos regimes	5.359.968.553,65	5.914.776.334,00	5.912.919.507,40	99,97	10,32	38,88%	33,03%			
Montante provisório de pensão	93.908,16	17.750,00	12.913,40	72,75	-86,25	0,00%	0,00%			
Pensão de velhice, suplementos e complementos	5.359.874.645,50	5.914.758.584,00	5.912.906.594,00	99,97	10,32	38,88%	33,03%			
Acção social	339.524.408,19	392.806.932,37	389.345.858,90	99,12	14,67	2,46%	2,17%			
Acção social/Fundo de Socorro Social	26.007.338,90	11.707.730,10	11.707.730,10	45,02		0,00%	0,07%			
Programa de Apoio Integrado a Idosos (PAII)	2.657.660,21	7.481.968,50	4.981.637,30	66,58	87,44	0,02%	0,03%			
ADMINISTRAÇÃO	391.900.519,75	419.791.207,98	412.640.461,68	98,30	5,29	2,84%	2,31%			
Encargos gerais	383.691.303,96	406.350.556,08	399.261.123,36	98,26	4,06	2,78%	2,23%			
Encargos com cooperação externa	4.620.364,92	8.978.362,00	8.917.048,42	99,32	92,99	0,03%	0,05%			
Encargos financeiros (DAFSE)	3.588.850,87	3.146.680,28	3.146.680,28	100,00	-12,32	0,03%	0,02%			
Encargos de gestão (FEFSS)		1.315.609,62	1.315.609,62	100,00		0,00%	0,01%			
ACÇÕES DE FORMAÇÃO PROFISSIONAL	2.966.129,64	7.347.117,00	812.658,07	11,06	-72,60	0,02%	0,00%			
DESPESAS c/ ACÇÕES FINANCIADAS p/ ORG. ESTRANGEIROS	0,00	989.855.798,67	989.855.797,83	100,00		0,00%	5,53%			
SUBSÍDIOS À FORMAÇÃO PROFISSIONAL						0,00%	0,00%			
Com suporte no FSE		801.509.699,00	801.509.698,16	100,00		0,00%	4,48%			
Com suporte no O.S.S.		188.346.099,67	188.346.099,67	100,00		0,00%	1,05%			

Conta da Segurança Social - 2002

Execução Orçamental 2002


DESPESAS

(unidade: Euro)

RUBRICAS	Execução Orçamental		Execução Orçamental	Grau de Execução Orçamental em percentagem	Evolução da Execução Orçamental em %	Execução Orçamental 2001	Execução Orçamental 2002
	2001	Orçamento revisto					
	(1)'	(2)'	(3)	(4)' = ((3) / (2)) * 100	(5)' = ((3) - (1) / (1)) * 100	Peso relativo de cd rubrica no total	Peso relativo de cd rubrica no total
						Em %	Em %
DESPESAS DE CAPITAL	315.279.136,36	3.779.577.221,38	3.695.280.506,74	97,77	1.072,07	2,29%	20,64%
P.I.D.D.A.C.	104.746.061,99	122.295.691,42	60.050.475,41	49,10	-42,67	0,76%	0,34%
Do O.E.	24.966.331,14	52.750.093,42	17.806.041,83	33,76	-28,68	0,18%	0,10%
Programa de Desenvolvimento Social (QCAII)	1.597.150,87	3.524.247,42	1.734.882,74	49,23	8,62	0,01%	0,01%
Programa de Desenvolvimento Social (QCAIII)	0,00	3.355.964,00	1.837.585,39	54,76	0,00%	0,00%	0,01%
Intervenções Desconcentradas/Regionais (QCAIII)	0,00	1.695.913,00	0,00	0,00	0,00%	0,00%	0,00%
Outros Programas	23.369.180,28	44.173.969,00	14.233.573,70	32,22	-39,09	0,17%	0,08%
Do O.S.S.	74.340.339,78	50.461.873,00	40.248.559,85	79,76	-45,86	0,54%	0,22%
Do F.E.D.E.R.	5.439.391,07	16.689.495,00	1.995.873,73	11,96	-63,31	0,04%	0,01%
Programa de Desenvolvimento Social (QCAII)	5.439.391,07	2.174.476,00	1.995.873,73	91,79	-63,31	0,04%	0,01%
Programa de Desenvolvimento Social (QCAIII)	0,00	11.971.150,00	0,00	0,00	0,00%	0,00%	0,00%
Intervenções Desconcentradas/Regionais (QCAIII)	0,00	2.543.869,00	0,00	0,00	0,00%	0,00%	0,00%
Do I.E.F.P.	0,00	2.394.230,00	0,00	0,00	0,00%	0,00%	0,00%
Programa de Desenvolvimento Social (QCAIII)	0,00	2.394.230,00	0,00	0,00	0,00%	0,00%	0,00%
Amortizações de empréstimos	14.275.595,81	149.639.369,00	134.636.543,58	89,97	843,12	0,10%	0,75%
Edifícios - FEFSS	0,00	0,00	0,00	0,00	0,00%	0,00%	0,00%
Activos financeiros-FEFSS	0,00	3.492.678.223,96	3.492.678.223,96	100,00	0,00%	0,00%	19,51%
Outras despesas de capital	196.257.478,56	14.963.937,00	7.915.263,79	52,90	-95,97	1,42%	0,04%
TRANSFERÊNCIAS CORRENTES	508.968.946,19	510.170.129,81	510.169.718,26	100,00	0,24	3,69%	2,85%
Emprego e formação profissional	447.421.713,67	437.949.700,00	437.949.632,98	100,00	-2,12	3,25%	2,45%
Higiene, segurança e saúde no trabalho	18.056.483,87	19.141.701,81	19.141.701,81	100,00	6,01	0,13%	0,11%
Inovação na formação	5.985.574,76	6.697.760,00	6.697.433,85	100,00	11,89	0,04%	0,04%
Ministério da Educação (componente social pré-escolar)	32.004.868,27	40.935.325,00	40.935.325,00	100,00	27,90	0,23%	0,23%
INATEL	4.570.983,93	4.571.000,00	4.570.984,00	100,00	0,00	0,03%	0,03%
PIDDAC - OE - Programa de Desenvolvimento Social - QCAII	776.136,13	499.368,00	499.366,10	100,00	-35,66	0,01%	0,00%
PIDDAC - FEDER - Programa de Desenvolvimento Social - QCAII	153.185,56	375.275,00	375.274,82	100,00	144,98	0,00%	0,00%
TRANSFERÊNCIAS de CAPITAL	1.392.043.288,72	6.856.000,00	6.855.977,00	100,00	-99,51	10,10%	0,04%
Acções de formação profissional	591.828.007,02	0,00	0,00	0,00	-100,00	4,29%	0,00%
Com suporte no FSE	451.967.159,19	0,00	0,00	0,00	-100,00	3,28%	0,00%
Com suporte no O.S.S.	139.630.512,02	0,00	0,00	0,00	-100,00	1,01%	0,00%
Com suporte no OE (DAFSE)	230.335,81	0,00	0,00	0,00	-100,00	0,00%	0,00%
Instituto de Gestão de Fundos de Capitalização da Segurança Social	793.359.304,60	6.855.977,10	6.855.977,00	100,00	-100,00	5,75%	0,00%
INATEL	0,00	0,00	0,00	0,00	0,00%	0,05%	0,04%
DESPESA TOTAL	13.786.494.411,72	18.180.484.443,10	17.901.112.741,57	98,57	29,85	100,00%	100,00%
RECEITA EFECTIVA		15.173.833.345,24	15.159.069.805,07				
DESPESA EFECTIVA		14.518.166.850,14	14.273.787.939,96				
SALDO ORÇAMENTAL GLOBAL	421.807.497,99	1.208.774.541,36	1.428.205.347,14				
SALDO ORÇAMENTAL NA ÓPTICA DA CONT. PÚBLICA		655.666.495,10	885.281.865,11				
SALDO ORÇAMENTAL NA ÓPTICA DA CONT. NACIONAL		830.815.894,10	1.060.297.518,91				

Instituto de Gestão Financeira da Segurança Social, 24 de Fevereiro de 2006

A Directora do Departamento de Orçamento e Conta



(Maria Isabel Duarte Barreiros)


O Conselho Directivo,




(José Augusto Antunes Gaspar)



(Rui Manuel Baptista Fiolhais)



(Joaquina Maria Franco)



(Nelson da Silva Ferreira)