



CERTIFICADOS DE REFORMA

Fundo dos Certificados de Reforma

VALOR DAS UNIDADES DE PARTICIPAÇÃO

17-dez-24	Valor de Mercado (€)	Valor unitário das unidades de participação do Fundo dos Certificados de Reforma (€)				Valorização média anual ^{a)}		
		17-dez-24	Médio últimos 12 meses	Médio últimos 36 meses	Médio desde o início	Últimos 12 meses	Últimos 36 meses	Desde o início
FCR - fase acumulação	65 439 378.40	1.47932	1.42515	1.38378	1.29868	7.79%	4.48%	1.71%

CARTEIRA, RENTABILIDADE E RISCO

17-dez-24	Valor de Mercado (€)	Pesos % FCR-A	Retorno últimos 12 meses	Volatilidade últimos 12 meses ^{d)}
Total da carteira	65 439 378.40	100.00%	6.31%	3.93%
Dívida Pública Portuguesa	16 835 150.80	25.73%	3.93%	4.30%
Dívida OCDE Ex-DP Portuguesa ^{c)}	32 511 505.27	49.68%	1.09%	4.79%
Ações ^{c)}	11 749 345.75	17.95%	28.40%	11.24%
Liquidez	4 343 376.58	6.64%		0.05%

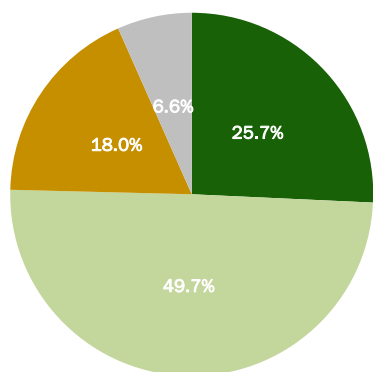
COMPARAÇÃO COM O BENCHMARK ^{e)}

17-dez-24	Retorno FCR-A	Retorno Benchmark ^{b)}	Excess Return
Último ano	6.31%	2.15%	4.07 p.p.
Últimos 3 anos	-1.31%	-2.09%	0.80 p.p.
Últimos 5 anos	0.25%	-1.37%	1.63 p.p.
Últimos 10 anos	1.23%	-0.29%	1.53 p.p.
Desde o início	2.37%	0.74%	1.62 p.p.

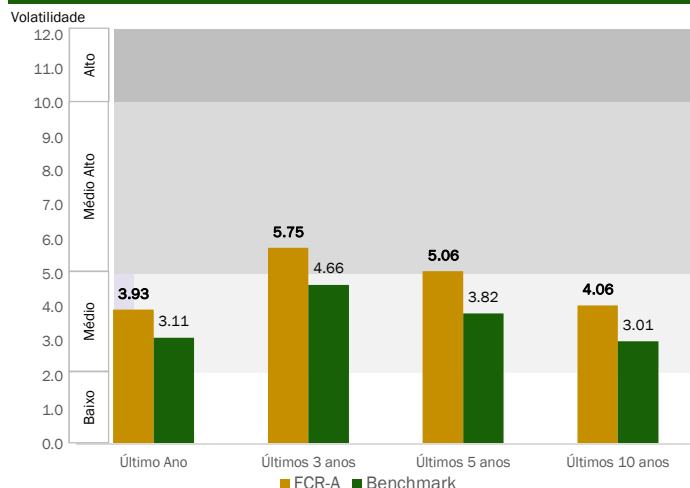
a) Taxa interna de rentabilidade anual de entregas mensais constantes, respeitando as datas de subscrição no período indicado b) O índice BB Barclays Ser-E Alemanha representa uma carteira de dívida pública Alemã de 1 a 10 anos c) Inclui valor notional dos futuros e valias potenciais dos forwards d) Calculada com retornos semanais e) Rentabilidades anualizadas

PESO POR TIPO DE ATIVO

■ Dívida Pública Portuguesa ■ Dívida OCDE Ex-DP Portuguesa
■ Ações ■ Liquidez

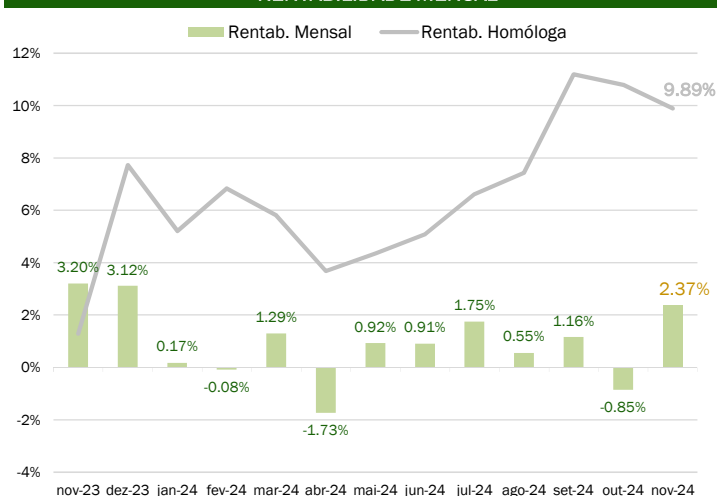


NÍVEL DE RISCO (*)

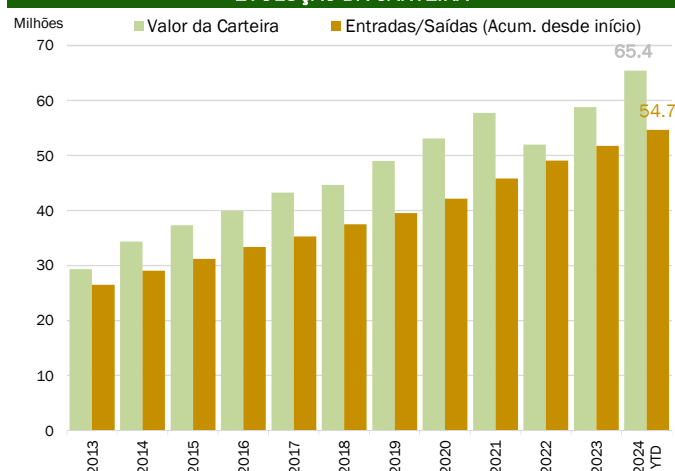


* Critérios de risco de acordo com a CMVM

RENTABILIDADE MENSAL



EVOLUÇÃO DA CARTEIRA



Notas:

- As rentabilidades passadas não constituem garantia de rentabilidades futuras
- As rentabilidades dependem do regime de tributação de cada aderente

