



CERTIFICADOS DE REFORMA

Fundo dos Certificados de Reforma

VALOR DAS UNIDADES DE PARTICIPAÇÃO

16-ago-24	Valor de Mercado (€)	Valor unitário das unidades de participação do Fundo dos Certificados de Reforma (€)				Valorização média anual ^{a)}		
		16-ago-24	Médio últimos 12 meses	Médio últimos 36 meses	Médio desde o início	Últimos 12 meses	Últimos 36 meses	Desde o início
FCR - fase acumulação	62 977 669.69	1.44427	1.38177	1.39126	1.29529	9.29%	2.58%	1.49%

CARTEIRA, RENTABILIDADE E RISCO

16-ago-24	Valor de Mercado (€)	Pesos % FCR-A	Retorno últimos 12 meses	Volatilidade últimos 12 meses ^{d)}
Total da carteira	62 977 669.69	100.00%	8.65%	4.81%
Dívida Pública Portuguesa	16 203 573.93	25.73%	7.43%	4.98%
Dívida OCDE Ex-DP Portuguesa ^{c)}	31 520 279.84	50.05%	5.30%	5.45%
Ações ^{c)}	10 979 019.36	17.43%	23.82%	10.98%
Liquidez	4 274 796.56	6.79%		0.05%

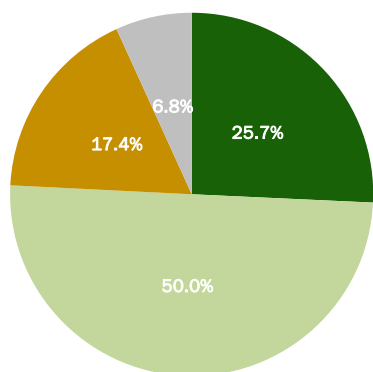
COMPARAÇÃO COM O BENCHMARK ^{e)}

16-ago-24	Retorno FCR-A	Retorno Benchmark ^{b)}	Excess Return
Último ano	8.65%	4.49%	3.98 p.p.
Últimos 3 anos	-2.05%	-2.72%	0.69 p.p.
Últimos 5 anos	-0.10%	-1.99%	1.93 p.p.
Últimos 10 anos	1.16%	-0.30%	1.47 p.p.
Desde o início	2.27%	0.67%	1.59 p.p.

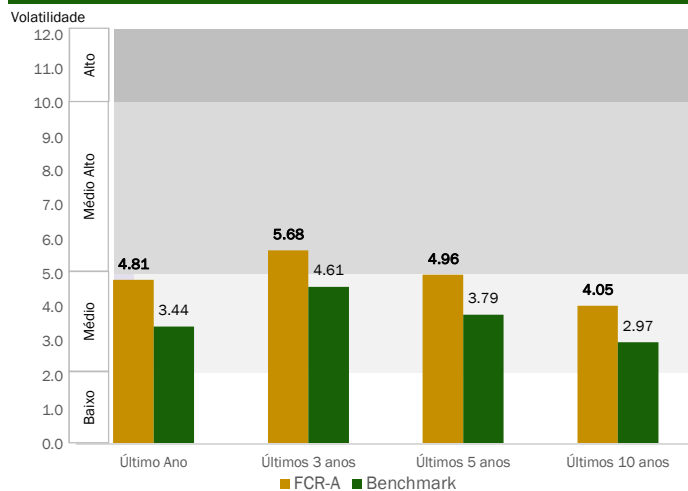
a) Taxa interna de rentabilidade anual de entregas mensais constantes, respeitando as datas de subscrição no período indicado b) O índice BB Barclays Ser-E Alemanha representa uma carteira de dívida pública Alemã de 1 a 10 anos c) Inclui valor notional dos futuros e valias potenciais dos forwards d) Calculada com retornos semanais e) Rentabilidades anualizadas

PESO POR TIPO DE ATIVO

■ Dívida Pública Portuguesa
 ■ Dívida OCDE Ex-DP Portuguesa
■ Ações
 ■ Liquidez

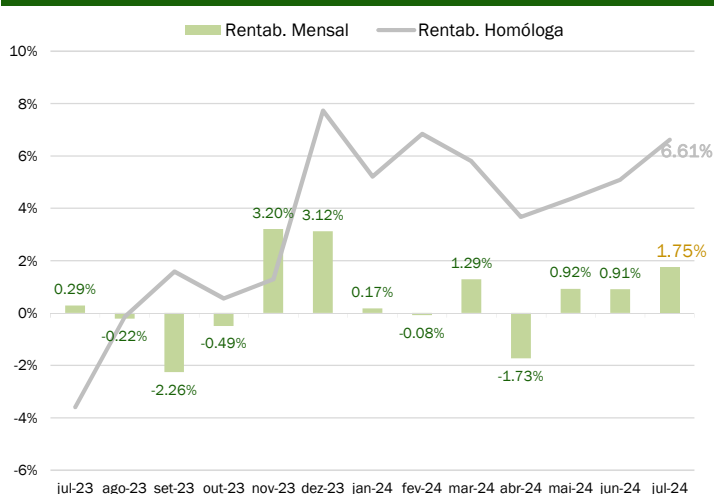


NÍVEL DE RISCO (*)

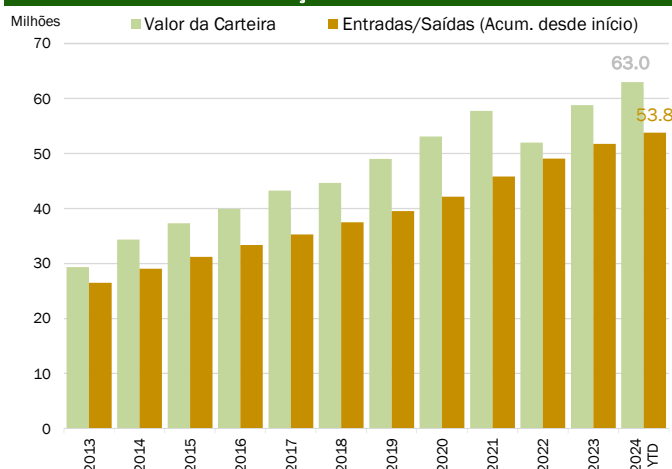


* Critérios de risco de acordo com a CMVM

RENTABILIDADE MENSAL



EVOLUÇÃO DA CARTEIRA



Notas:

- As rentabilidades passadas não constituem garantia de rentabilidades futuras
- As rentabilidades dependem do regime de tributação de cada aderente

