



CERTIFICADOS DE REFORMA

Fundo dos Certificados de Reforma

VALOR DAS UNIDADES DE PARTICIPAÇÃO

17-jul-24	Valor de Mercado (€)	Valor unitário das unidades de participação do Fundo dos Certificados de Reforma (€)				Valorização média anual ^{a)}		
		17-jul-24	Médio últimos 12 meses	Médio últimos 36 meses	Médio desde o início	Últimos 12 meses	Últimos 36 meses	Desde o início
FCR - fase acumulação	62 112 055.22	1.43276	1.37442	1.39390	1.29460	8.64%	1.95%	1.41%

CARTEIRA, RENTABILIDADE E RISCO

17-jul-24	Valor de Mercado (€)	Pesos % FCR-A	Retorno últimos 12 meses	Volatilidade últimos 12 meses ^{d)}
Total da carteira	62 112 055.22	100.00%	6.65%	4.85%
Dívida Pública Portuguesa	15 970 132.84	25.71%	5.56%	4.95%
Dívida OCDE Ex-DP Portuguesa ^{c)}	30 947 366.71	49.83%	2.30%	5.21%
Ações ^{c)}	11 067 591.94	17.82%	24.06%	10.26%
Liquidez	4 126 963.73	6.64%		0.06%

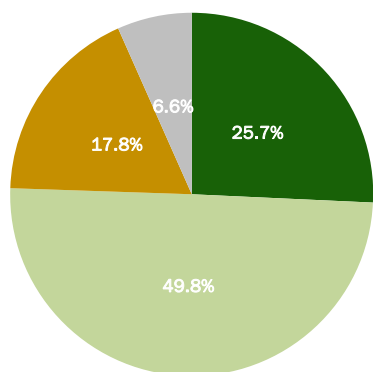
COMPARAÇÃO COM O BENCHMARK ^{e)}

17-jul-24	Retorno FCR-A	Retorno Benchmark ^{b)}	Excess Return
Último ano	6.65%	3.19%	3.36 p.p.
Últimos 3 anos	-1.96%	-2.95%	1.02 p.p.
Últimos 5 anos	-0.16%	-1.97%	1.85 p.p.
Últimos 10 anos	1.15%	-0.36%	1.51 p.p.
Desde o início	2.23%	0.60%	1.62 p.p.

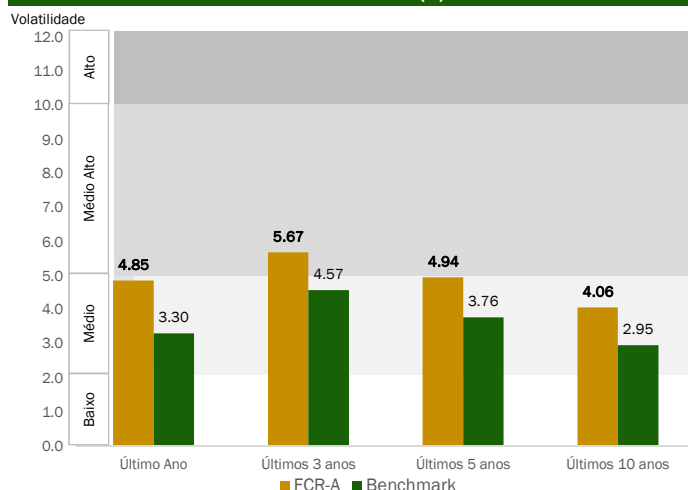
a) Taxa interna de rentabilidade anual de entregas mensais constantes, respeitando as datas de subscrição no período indicado b) O índice BB Barclays Ser-E Alemanha representa uma carteira de dívida pública Alemã de 1 a 10 anos c) Inclui valor notional dos futuros e valias potenciais dos forwards d) Calculada com retornos semanais e) Rentabilidades anualizadas

PESO POR TIPO DE ATIVO

■ Dívida Pública Portuguesa ■ Dívida OCDE Ex-DP Portuguesa
■ Ações ■ Liquidez

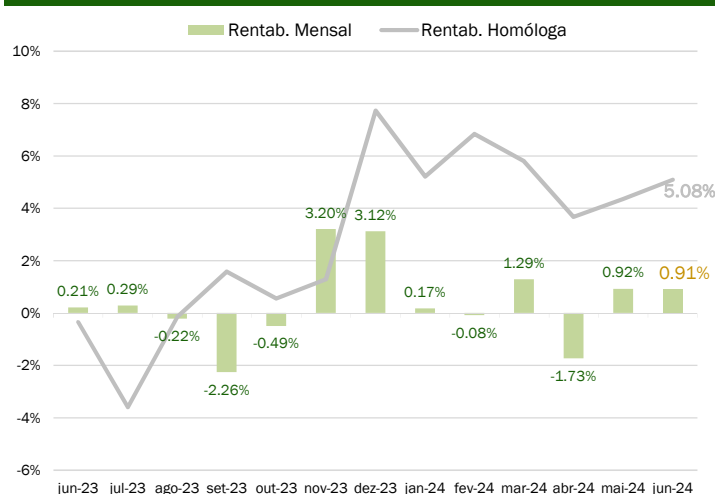


NÍVEL DE RISCO (*)

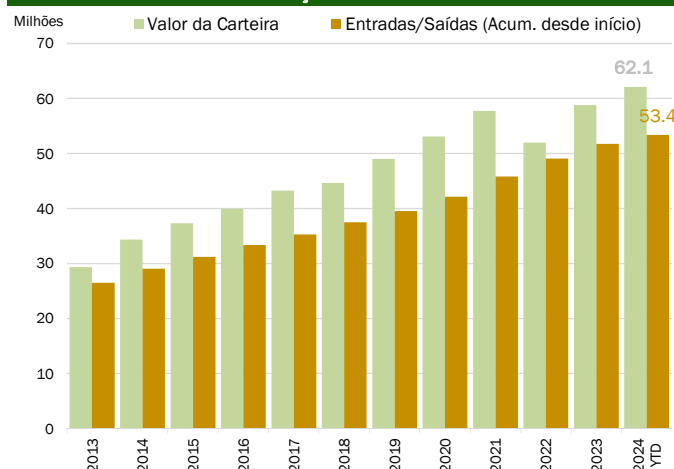


* Critérios de risco de acordo com a CMVM

RENTABILIDADE MENSAL



EVOLUÇÃO DA CARTEIRA



Notas:

- As rentabilidades passadas não constituem garantia de rentabilidades futuras
- As rentabilidades dependem do regime de tributação de cada aderente

