



CERTIFICADOS DE REFORMA

Fundo dos Certificados de Reforma

VALOR DAS UNIDADES DE PARTICIPAÇÃO

17-jun-24	Valor de Mercado (€)	Valor unitário das unidades de participação do Fundo dos Certificados de Reforma (€)				Valorização média anual ^{a)}		
		17-jun-24	Médio últimos 12 meses	Médio últimos 36 meses	Médio desde o início	Últimos 12 meses	Últimos 36 meses	Desde o início
FCR - fase acumulação	61 274 146.01	1.42047	1.36775	1.39632	1.29394	7.79%	1.28%	1.32%

CARTEIRA, RENTABILIDADE E RISCO

17-jun-24	Valor de Mercado (€)	Pesos % FCR-A	Retorno últimos 12 meses	Volatilidade últimos 12 meses ^{d)}
Total da carteira	61 274 146.01	100.00%	5.47%	5.02%
Dívida Pública Portuguesa	15 681 413.72	25.59%	3.99%	5.11%
Dívida OCDE Ex-DP Portuguesa ^{c)}	30 861 097.93	50.37%	1.06%	5.41%
Ações ^{c)}	11 486 952.14	18.75%	23.20%	10.72%
Liquidez	3 244 682.22	5.30%		0.06%

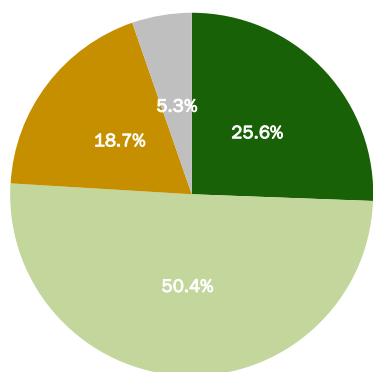
COMPARAÇÃO COM O BENCHMARK ^{e)}

17-jun-24	Retorno FCR-A	Retorno Benchmark ^{b)}	Excess Return
Último ano	5.47%	2.98%	2.42 p.p.
Últimos 3 anos	-1.99%	-2.91%	0.94 p.p.
Últimos 5 anos	-0.22%	-1.98%	1.80 p.p.
Últimos 10 anos	1.10%	-0.31%	1.42 p.p.
Desde o início	2.19%	0.59%	1.59 p.p.

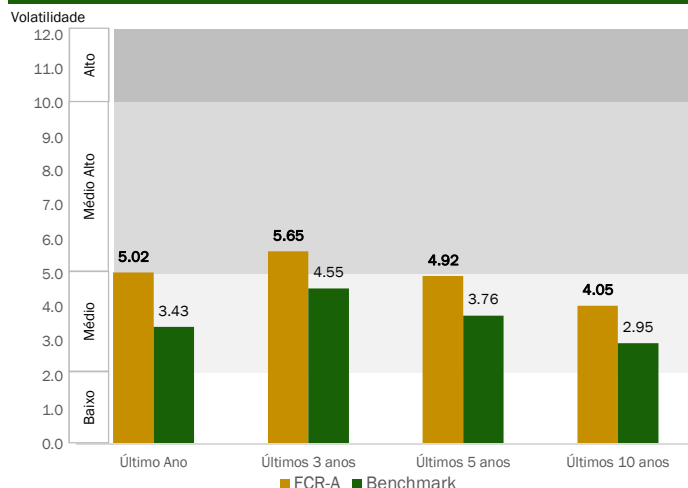
a) Taxa interna de rentabilidade anual de entregas mensais constantes, respeitando as datas de subscrição no período indicado b) O índice BB Barclays Ser-E Alemanha representa uma carteira de dívida pública Alemã de 1 a 10 anos c) Inclui valor notional dos futuros e valias potenciais dos forwards d) Calculada com retornos semanais e) Rentabilidades anualizadas

PESO POR TIPO DE ATIVO

■ Dívida Pública Portuguesa ■ Dívida OCDE Ex-DP Portuguesa
■ Ações ■ Liquidez

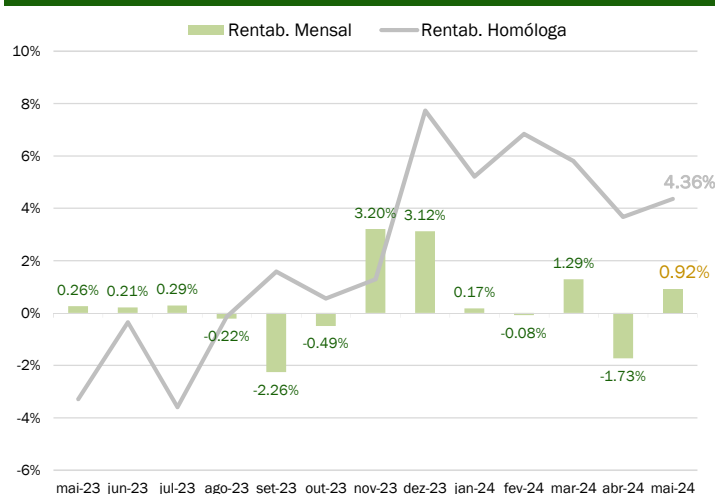


NÍVEL DE RISCO (*)

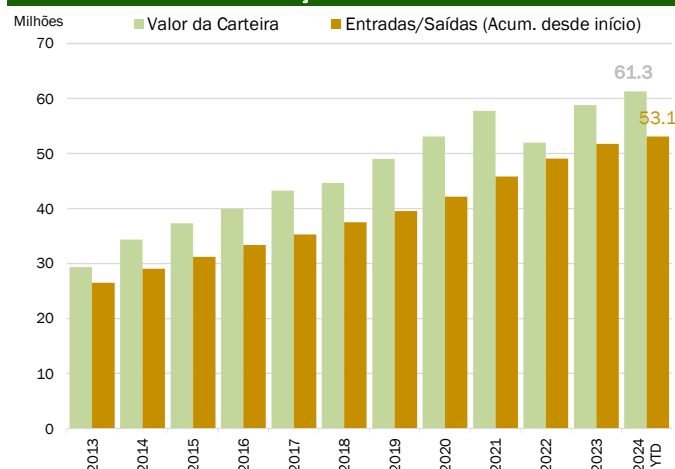


* Critérios de risco de acordo com a CMVM

RENTABILIDADE MENSAL



EVOLUÇÃO DA CARTEIRA



Notas:

- As rentabilidades passadas não constituem garantia de rentabilidades futuras
- As rentabilidades dependem do regime de tributação de cada aderente

