



CERTIFICADOS DE REFORMA

Fundo dos Certificados de Reforma

VALOR DAS UNIDADES DE PARTICIPAÇÃO

15-mar-24	Valor de Mercado (€)	Valor unitário das unidades de participação do Fundo dos Certificados de Reforma (€)				Valorização média anual ^{a)}		
		15-mar-24	Médio últimos 12 meses	Médio últimos 36 meses	Médio desde o início	Últimos 12 meses	Últimos 36 meses	Desde o início
FCR - fase acumulação	59 436 075.64	1.39745	1.35066	1.40423	1.29217	7.04%	-0.12%	1.16%

CARTEIRA, RENTABILIDADE E RISCO

15-mar-24	Valor de Mercado (€)	Pesos % FCR-A	Retorno últimos 12 meses	Volatilidade últimos 12 meses ^{d)}
Total da carteira	59 436 075.64	100.00%	4.92%	5.05%
Dívida Pública Portuguesa	15 224 524.19	25.61%	4.08%	6.03%
Dívida OCDE Ex-DP Portuguesa ^{c)}	30 098 574.32	50.64%	-0.76%	5.90%
Ações ^{c)}	10 561 393.42	17.77%	25.38%	10.05%
Liquidez	3 551 583.71	5.98%		0.09%

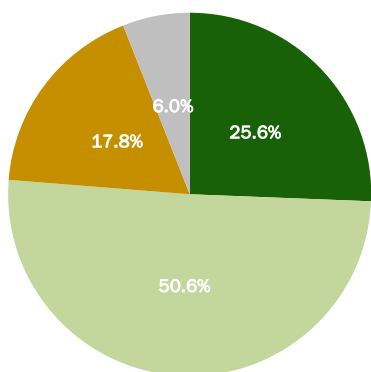
COMPARAÇÃO COM O BENCHMARK ^{e)}

15-mar-24	Retorno FCR-A	Retorno Benchmark ^{b)}	Excess Return
Último ano	4.92%	0.80%	4.09 p.p.
Últimos 3 anos	-2.24%	-3.31%	1.11 p.p.
Últimos 5 anos	-0.31%	-1.93%	1.65 p.p.
Últimos 10 anos	1.25%	-0.30%	1.56 p.p.
Desde o início	2.12%	0.55%	1.56 p.p.

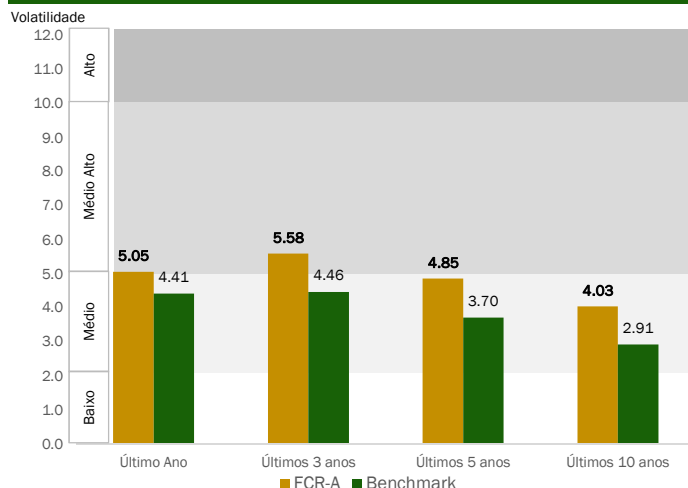
a) Taxa interna de rentabilidade anual de entregas mensais constantes, respeitando as datas de subscrição no período indicado b) O índice BB Barclays Ser-E Alemanha representa uma carteira de dívida pública Alemã de 1 a 10 anos c) Inclui valor notional dos futuros e valias potenciais dos forwards d) Calculada com retornos semanais e) Rentabilidades anualizadas

PESO POR TIPO DE ATIVO

■ Dívida Pública Portuguesa
 ■ Dívida OCDE Ex-DP Portuguesa
■ Ações
 ■ Liquidez

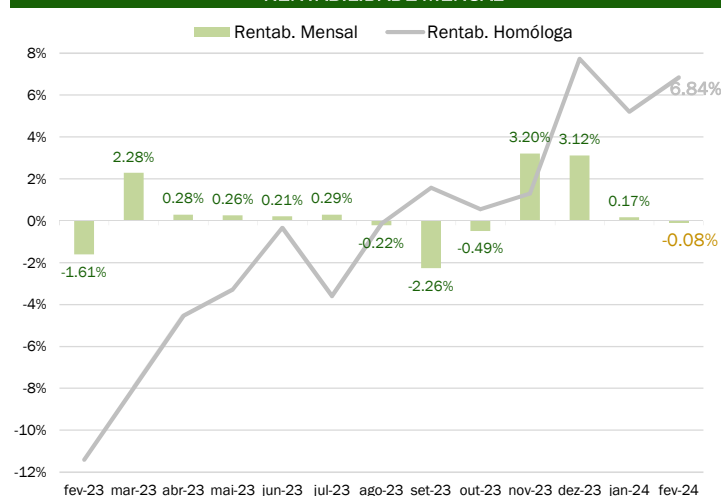


NÍVEL DE RISCO (*)

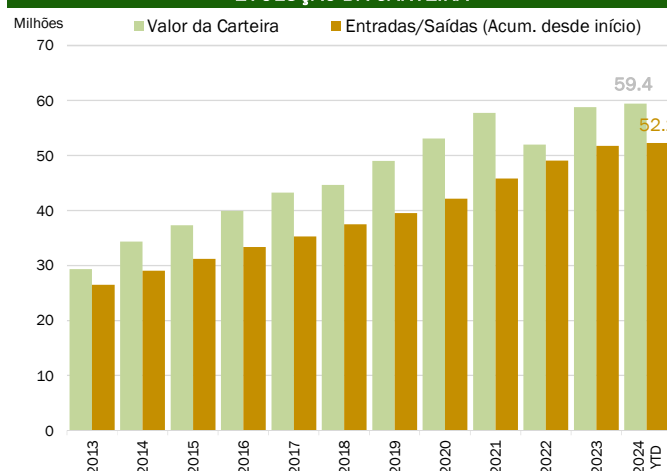


* Critérios de risco de acordo com a CMVM

RENTABILIDADE MENSAL



EVOLUÇÃO DA CARTEIRA



Notas:

- As rentabilidades passadas não constituem garantia de rentabilidades futuras
- As rentabilidades dependem do regime de tributação de cada aderente