



CERTIFICADOS DE REFORMA

Fundo dos Certificados de Reforma

VALOR DAS UNIDADES DE PARTICIPAÇÃO

17-set-24	Valor de Mercado (€)	Valor unitário das unidades de participação do Fundo dos Certificados de Reforma (€)				Valorização média anual ^{a)}		
		17-set-24	Médio últimos 12 meses	Médio últimos 36 meses	Médio desde o início	Últimos 12 meses	Últimos 36 meses	Desde o início
FCR - fase acumulação	63 878 165.99	1.46069	1.39170	1.38880	1.29612	10.05%	3.42%	1.61%

CARTEIRA, RENTABILIDADE E RISCO

17-set-24	Valor de Mercado (€)	Pesos % FCR-A	Retorno últimos 12 meses	Volatilidade últimos 12 meses ^{d)}
Total da carteira	63 878 165.99	100.00%	9.38%	4.79%
Dívida Pública Portuguesa	16 368 234.85	25.62%	8.63%	5.03%
Dívida OCDE Ex-DP Portuguesa ^{c)}	32 381 969.45	50.69%	7.13%	5.57%
Ações ^{c)}	11 323 364.86	17.73%	20.64%	12.06%
Liquidez	3 804 596.83	5.96%		0.05%

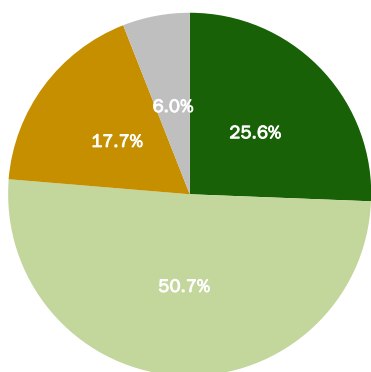
COMPARAÇÃO COM O BENCHMARK ^{e)}

17-set-24	Retorno FCR-A	Retorno Benchmark ^{b)}	Excess Return
Último ano	9.38%	5.36%	3.81 p.p.
Últimos 3 anos	-1.63%	-2.21%	0.59 p.p.
Últimos 5 anos	0.10%	-1.65%	1.78 p.p.
Últimos 10 anos	1.17%	-0.23%	1.40 p.p.
Desde o início	2.33%	0.72%	1.60 p.p.

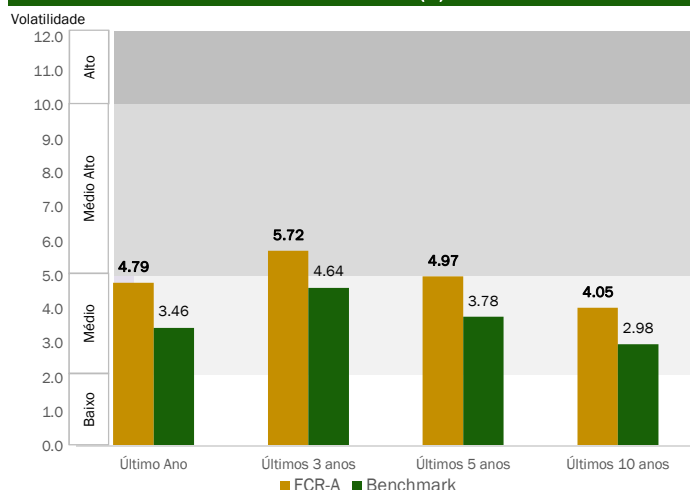
a) Taxa interna de rentabilidade anual de entregas mensais constantes, respeitando as datas de subscrição no período indicado b) O índice BB Barclays Ser-E Alemanha representa uma carteira de dívida pública Alemã de 1 a 10 anos c) Inclui valor notional dos futuros e valias potenciais dos forwards d) Calculada com retornos semanais e) Rentabilidades anualizadas

PESO POR TIPO DE ATIVO

■ Dívida Pública Portuguesa
 ■ Dívida OCDE Ex-DP Portuguesa
■ Ações
 ■ Liquidez

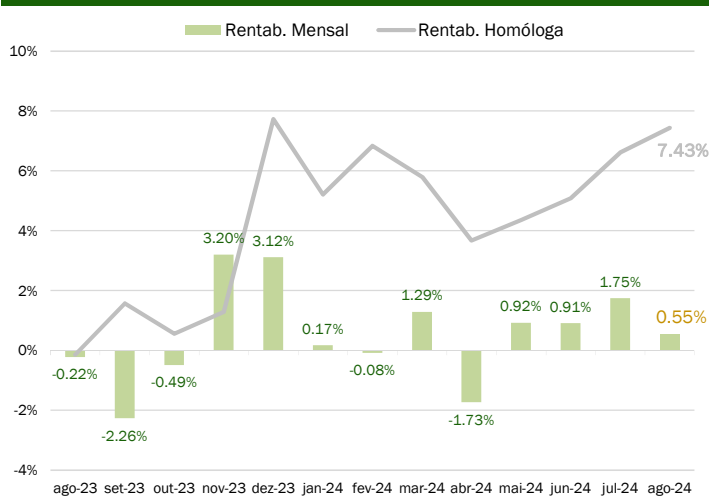


NÍVEL DE RISCO (*)

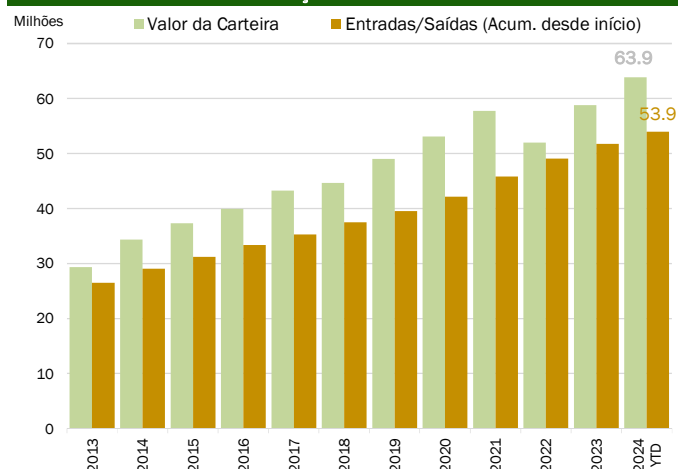


* Critérios de risco de acordo com a CMVM

RENTABILIDADE MENSAL



EVOLUÇÃO DA CARTEIRA



Notas:

- As rentabilidades passadas não constituem garantia de rentabilidades futuras
- As rentabilidades dependem do regime de tributação de cada aderente

