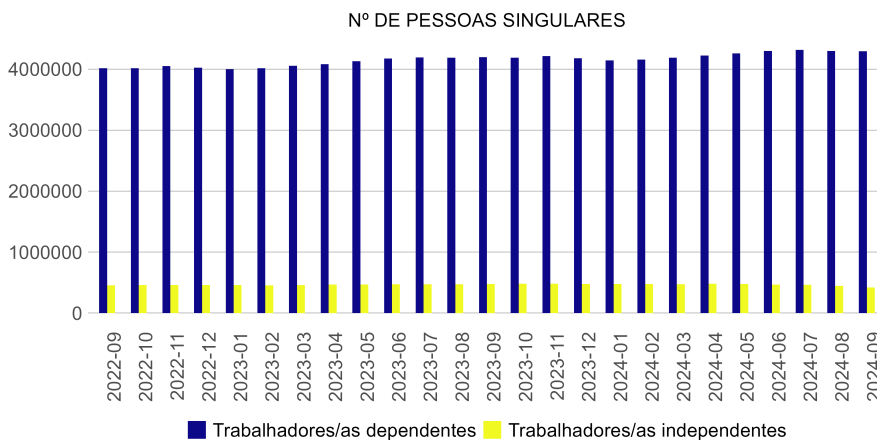


## Outubro de 2024

A partir da informação divulgada pelo Instituto de Informática do Ministério do Trabalho, Solidariedade e Segurança Social (MTSSS), o Gabinete de Estratégia e Planeamento (GEP) apresenta esta análise de informação mensal das remunerações e contribuições declaradas à Segurança Social, estatuto do cuidador informal, prestações por parentalidade, familiares, de doença, por assistência a descendentes, de desemprego, *layoff* ao abrigo do Código de Trabalho, rendimento social de inserção (RSI), pensões de velhice, de sobrevivência e de invalidez, complemento solidário para idosos (CSI) e prestação social para a inclusão (PSI).

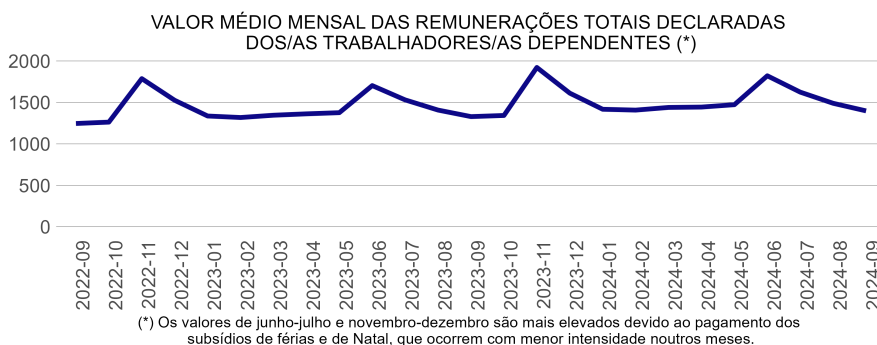
### Contribuições e Remunerações Declaradas (até setembro de 2024)



Em setembro de 2024, o número de pessoas singulares com contribuições declaradas à Segurança Social por trabalho dependente foi de 4 295 040. É importante notar que os dados dos meses mais recentes são provisórios e estão sujeitos a atualizações, geralmente para valores mais elevados. Comparando com os dados atualizados do mês anterior, houve uma diminuição de 798 pessoas com contribuições por trabalho dependente. Em termos homólogos, registaram-se mais 101 248

peças com contribuições, o que corresponde a um acréscimo de 2,4%.

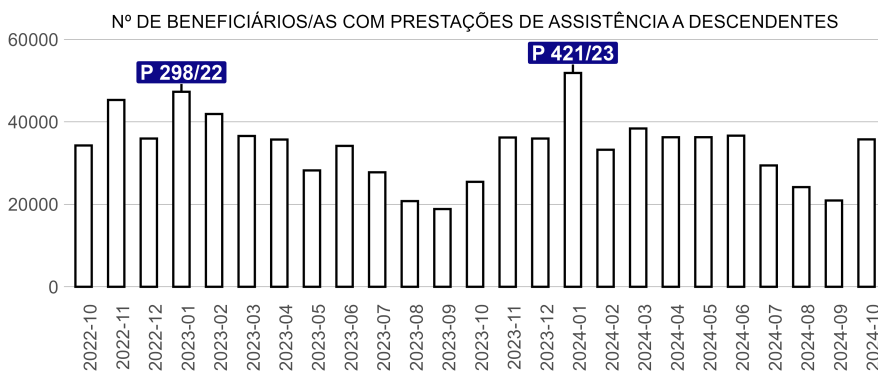
No que diz respeito às contribuições por trabalho independente, o número de contribuintes foi de 417 312. Este número também é provisório e sujeito a atualizações, considerando o prazo de entrega das declarações destes trabalhadores/as. Em relação a agosto, verificou-se uma diminuição de 28 324 pessoas, correspondendo a um decréscimo de 6,4%. Face ao período homólogo, houve menos 57 949 pessoas com contribuições por trabalho independente, o que equivale a uma redução de 12,2%.



O valor médio mensal das remunerações totais declaradas por trabalho dependente situou-se em 1 398,17 euros, tendo aumentado 5,2% em termos homólogos e diminuído 6,1% em cadeia. Analisando a componente base das remunerações, por vínculos, observou-se uma diminuição de 0,3% face ao mês anterior e um crescimento de 7,0% relativamente a agosto de 2023.



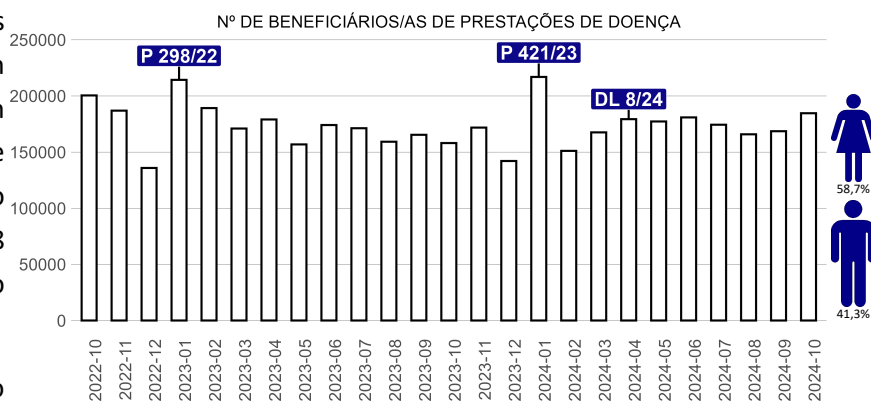
## Assistência a Descendentes



O número de beneficiários/as de prestações por assistência a descendentes com processamento em outubro de 2024 situou-se nos 35 749. Em comparação com o mês anterior, houve um acréscimo de 14 819 beneficiários/as, o que corresponde a um aumento de 70,8%. E, quando comparado com o período homólogo, observaram-se mais 10 294 beneficiários/as, representando um acréscimo de 40,4%.

## Doença

Em outubro de 2024, o conjunto de prestações de doença abrangeu 184 606 pessoas. Em comparação com o mês anterior, houve um acréscimo de 16 020 beneficiários/as, o que corresponde a um aumento de 9,5%. Face ao período homólogo, registaram-se mais 26 568 beneficiários/as, representando um crescimento de 16,8%.



Cingindo a análise ao subsídio de doença, o número de pessoas abrangidas por esta prestação

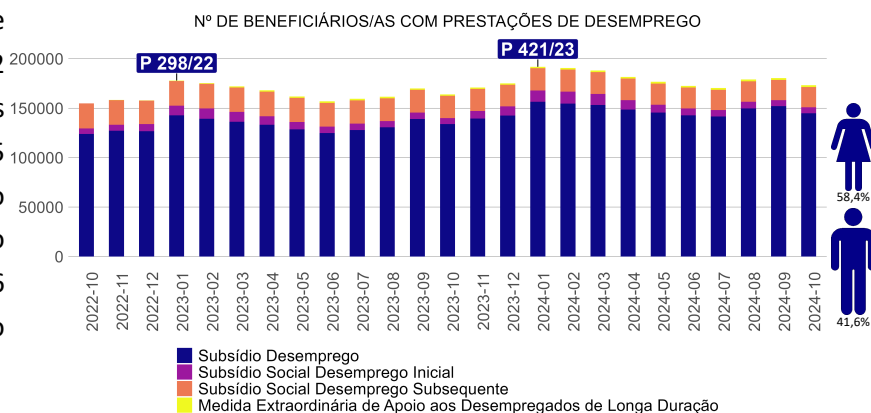
foi de 171 701, no mês de outubro. Em termos mensais, observou-se um aumento de 15 948 subsídios processados, o que equivale a um crescimento de 10,2%. Face ao mesmo período do ano anterior, houve mais 25 227 subsídios processados, correspondendo a um acréscimo de 17,2%.

A distribuição dos beneficiários/as do subsídio de doença por grupos etários foi a seguinte: 11,3% tinham 29 ou menos anos, 18,3% estavam na faixa etária dos 30 a 39 anos, 25,7% tinham entre 40 a 49 anos, 29,3% estavam na faixa dos 50 a 59 anos, e 15,4% tinham 60 ou mais anos.

Na divisão por sexo, o subsídio de doença abrangeu 70 947 pessoas do sexo masculino, representando 41,3% do total de beneficiários/as, e 100 754 pessoas do sexo feminino, correspondendo a 58,7% do total.

## Desemprego

Em outubro de 2024, as várias prestações de desemprego abrangeram um total de 180 192 beneficiários/as. Na comparação com o mês anterior, ocorreu uma diminuição de 5 475 beneficiários/as, o que representa um decréscimo de 2,9%. Em relação ao mesmo período do ano anterior, verificaram-se mais 9 726 beneficiários/as, correspondendo a um aumento de 5,7%.



As prestações de desemprego são

maioritariamente requeridas por mulheres, correspondendo a 105 282 beneficiárias (58,4%) e a 74 910 beneficiários

(41,6%). Na variação mensal, as prestações de desemprego cresceram 0,7% entre os homens e decresceram 5,4% entre as mulheres. Em termos homólogos, verificou-se um crescimento de 6,1% para os homens e um crescimento de 5,4% para as mulheres.

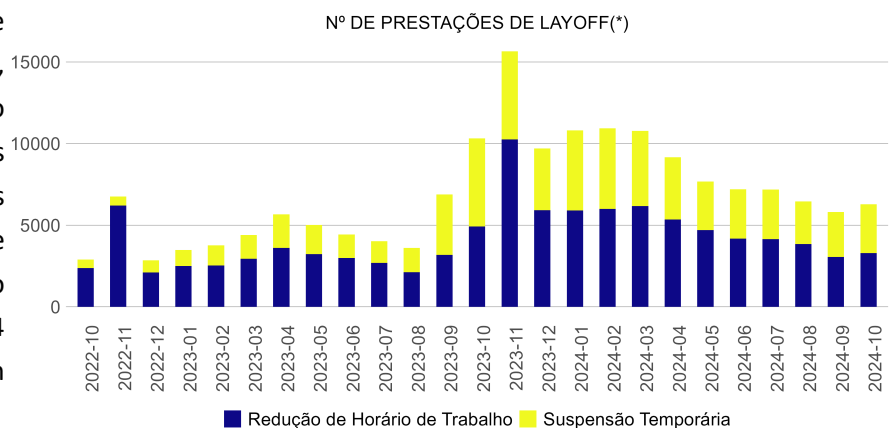
Analisando especificamente os dados do subsídio de desemprego, o número de beneficiários foi de 145 027. Em comparação com o mês anterior, registaram-se menos 7 075 beneficiários/as, o que equivale uma diminuição de 4,7%. Em relação ao mesmo mês do ano anterior, ocorreu um aumento de 11 047 subsídios processados, o que representa um crescimento de 8,2%. O valor médio mensal do subsídio de desemprego em outubro foi de 672,68 euros, representando uma variação anual positiva de 7,0%.

No caso do subsídio social de desemprego inicial, esta prestação foi concedida a 6 036 beneficiários/as. Face ao mês anterior, este número representa um decréscimo de 159 beneficiários/as, o que se traduz numa redução de 2,6%. E em relação ao mesmo período do ano anterior, registaram-se menos 49 subsídios processados, o que corresponde a uma diminuição de 0,8%.

O subsídio social de desemprego subsequente abrangeu 20 406 beneficiários. Em termos mensais, esta prestação teve uma diminuição de 84 beneficiários/as, o que representa um decréscimo de 0,4%. E em comparação com o mesmo período do ano anterior, registaram-se menos 2 164 beneficiários/as, o que corresponde a uma redução de 9,6%.

### Layoff ao abrigo do Código do Trabalho

Em outubro de 2024, o número total de situações de *layoff* com compensação retributiva, (concessão normal, de acordo com o previsto no Código do Trabalho), foi de 6 280. Face ao mês anterior, houve um acréscimo de 474 prestações de *layoff*, o que representa um crescimento de 8,2%. Em comparação com o mesmo período do ano anterior, registou-se uma diminuição de 4 034 prestações processadas, correspondendo a um decréscimo de 39,1%.



(\*) Caso um beneficiário tenha lançamento por mais de um tipo de prestação de Layoff no mês, ele é contabilizado uma vez em cada prestação.

O regime de redução de horário de trabalho foi atribuído a 3 290 pessoas. Este número representa um acréscimo de 243 prestações processadas, ou seja, um crescimento de 8,0% em relação ao mês anterior. Face ao mesmo período do ano passado, houve uma diminuição de 1 625 prestações processadas, o que equivale a um decréscimo de 33,1%.

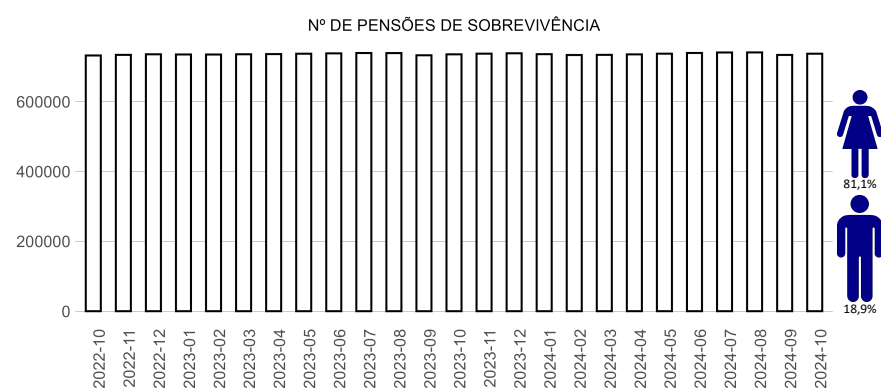
No caso do regime de suspensão temporária, o número de prestações foi de 2 990. Em termos mensais, registaram-se mais 231 processamentos, o que representa um crescimento de 8,4%. Em comparação com o período homólogo, registou-se uma diminuição de 2 409 processamentos, o que corresponde a uma redução de 44,6%.

Estas prestações foram processadas a 346 entidades empregadoras, o que representa um aumento de 12 entidades em relação ao mês anterior e uma redução de 132 entidades em comparação com o mesmo período do ano passado.

## Pensões

Em outubro de 2024, o número de pensões de velhice processadas no âmbito dos vários regimes de segurança social (Regime Geral, Regime Não Contributivo e Equiparado, e Regime Especial de Segurança Social das Atividades Agrícolas) foi de 2 141 927. Em comparação com o mês anterior, houve um aumento de 3 293 pensões processadas, o que representa um crescimento de 0,2%. Em termos de variação face ao mês homólogo, registaram-se mais 32 411 pensões processadas, o que traduz um acréscimo de 1,5%.

O número total de pensões de velhice processadas a mulheres representava 52,9%, com 1 133 221 pensões, e a homens 47,1%, com 1 008 706 pensões.



Em outubro de 2024, o número de pensões de sobrevivência processadas foi de 737 174. Face ao mês anterior, observou-se um aumento de 3 506 pensões processadas, o que corresponde a um crescimento de 0,5%. Em relação ao mesmo período do ano anterior, verificou-se um acréscimo de 1 770 pensões processadas, o que representa um crescimento de 0,2%.

A maioria das pensões de sobrevivência são atribuídas a mulheres, totalizando 598 105 pensões. Este número representa 81,1% do total de pensionistas que recebem este tipo de pensão.

Em outubro de 2024, o número de pensões de invalidez processadas nos vários regimes de segurança social foi de 158 947. Em comparação com o mês anterior, houve uma redução de 399 pensões processadas, traduzindo-se num decréscimo de 0,3%. Em relação ao mesmo período do ano anterior, registaram-se menos 4 604 pensões processadas, o que corresponde a um decréscimo de 2,8%.

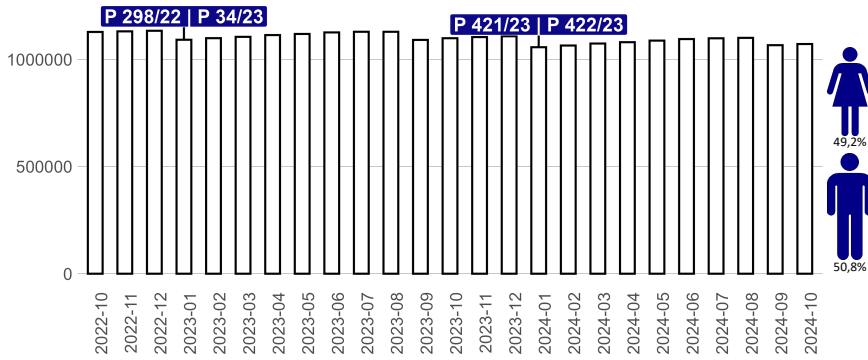
No número total de pensões de invalidez processadas, 52,2% foram atribuídas a homens, correspondendo a 82 938 pensões. As mulheres representaram 47,8% do total, com 76 009 pensões processadas.

## Prestações Familiares

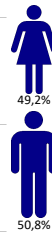
Em outubro de 2024 foram processados 1 072 372 abonos de família para crianças e jovens. Na comparação com o mês anterior, registou-se um aumento de 5 445 titulares, o que reflete um acréscimo de 0,5%. Em termos homólogos, observou-se um decréscimo de 27 070 crianças e jovens com abono de família, representando uma diminuição de 2,5%.

A distribuição dos titulares de abono de família foi a seguinte: o sexo feminino representava 527 586 titulares (49,2% do total) e o sexo masculino representava 544 786 titulares (50,8% do total).

Nº DE TITULARES DE ABONO DE FAMÍLIA



O valor médio mensal desta prestação (que inclui o abono de família e suas majorações, bolsas de estudo do ensino secundário ou equivalente e garantia para infância) foi de 104,93 euros por titular, o que corresponde a uma variação positiva de 35,7% face ao valor no período homólogo.



1,2%. Comparando com o período homólogo, houve um decréscimo de 7 429 titulares, correspondendo a uma redução de 8,8%.

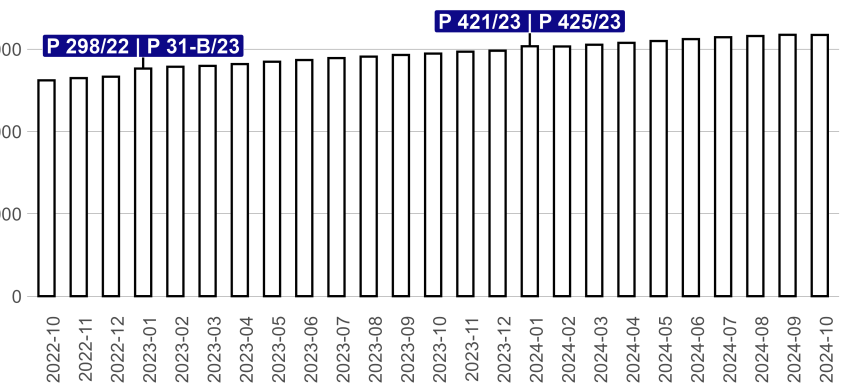
O subsídio por assistência de terceira pessoa foi processado para 12 499 beneficiários/as. Em relação ao mês anterior, abrangeu menos 35 beneficiários/as, o que representa uma redução de 0,3%. Em termos anuais, verificou-se uma redução de 485 beneficiários/as, correspondendo a uma diminuição de 3,7%.

O subsídio por educação especial foi processado a 3 383 beneficiários/as.

### Prestação Social para a Inclusão

Em outubro de 2024, o número de beneficiários/as da prestação social para a inclusão foi de 158 614. Comparando com o mês anterior, registou-se uma redução de 75 beneficiários/as. Em relação ao período homólogo, o número de titulares desta prestação teve um crescimento de 11 318 beneficiários/as, correspondendo a um aumento de 7,7%.

Nº DE BENEFICIÁRIOS/AS DA PRESTAÇÃO SOCIAL PARA A INCLUSÃO

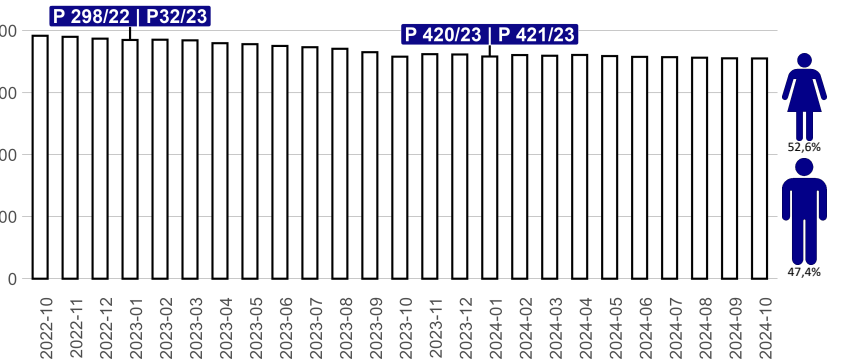


O valor médio mensal da prestação social para a inclusão foi de 375,57 euros por beneficiário/a. Este valor representa um aumento de 9,8% em termos homólogos.

### Rendimento Social de Inserção

Em outubro de 2024, o número de beneficiários/as do Rendimento Social de Inserção (RSI) foi de 177 671 pessoas. Face ao mês precedente, registaram-se menos 111 beneficiários/as, o que corresponde a uma diminuição de 0,1%. Face ao mês homólogo, houve uma redução de 1 428 beneficiários/as, representando um decréscimo de 0,8%.

Nº DE BENEFICIÁRIOS/AS DE RSI



Ao analisar a distribuição por faixas etárias, observa-se que 32,4% dos beneficiários/as tinham menos de 18 anos. A faixa etária dos 18 aos 29 anos representava 13,4% dos beneficiários/as, enquanto aqueles com idades

mais de 30 anos representavam 54,2% dos beneficiários/as.

entre 30 aos 39 anos constituíam 11,1%. Beneficiários/as entre 40 aos 49 anos correspondiam a 12,6%, e as pessoas com 50 ou mais anos representavam os restantes 30,5%.

Na distribuição por sexo, verifica-se que 52,6% dos beneficiários/as do RSI eram do sexo feminino, enquanto 47,4% eram do sexo masculino.

O número de famílias que recebiam o RSI em outubro de 2024 foi de 87 021. Relativamente ao mês anterior, verificou-se uma redução de 840 famílias, o que representa um decréscimo de 1,0%. Em relação a outubro do ano anterior, registaram-se menos 1 766 famílias, correspondendo a uma diminuição de 2,0%.

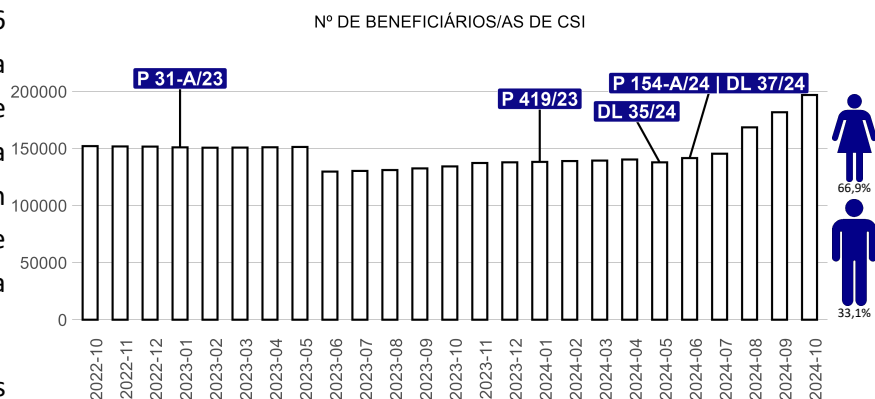
O valor médio da prestação mensal do RSI foi de 152,99 euros por beneficiário/a, representando um aumento de 14,8% em relação ao mesmo mês do ano anterior. Por família, o valor médio da prestação mensal foi de 322,90 euros, o que traduz um acréscimo de 13,7% em comparação com o mês homólogo.

## Complemento Solidário para Idosos

Em outubro de 2024, existiam 196 946 beneficiários/as do Complemento Solidário para Idosos (CSI). Face ao mês anterior, registaram-se mais 15 127 beneficiários/as, o que corresponde a um crescimento de 8,3%. Quando comparado com o mesmo período do ano anterior, observou-se um acréscimo de 62 598 titulares, o equivalente a um crescimento de 46,6%.

As mulheres representaram a maioria de titulares de CSI. O número de mulheres que receberam o CSI foi de 131 837, o que representa 66,9% do total de beneficiários/as.

O valor médio da prestação mensal do CSI foi de 204,59 euros, em outubro de 2024. Este valor representa uma variação positiva de 33,2% em relação ao mesmo período do ano anterior.



### NOTAS

Os dados mensais apresentados são provisórios e sujeitos a atualização. Qualquer informação relativa a conceitos e notas está presente nos ficheiros disponibilizados pelo Instituto de Informática, IP em: <https://www.seg-social.pt/estatisticas>

As referências à legislação (apresentadas nos gráficos) correspondem à data da respetiva produção de efeitos.

### SIGLAS

**MTSSS** Ministério do Trabalho, Solidariedade e Segurança Social; **GEP** Gabinete de Estratégia e Planeamento; **D.L.** Decreto-Lei; **L.** Lei; **P.** Portaria; **ECI** Estatuto de Cuidador Informal; **RG** Regime Geral; **RNCE** Regime Não Contributivo e Equiparados; **RESSAA** Regime Especial de Segurança Social das Atividades Agrícolas; **RSI** Rendimento Social de Inserção; **CSI** Complemento Solidário para Idosos; **PSI** Prestação Social para a Inclusão

**Gabinete de Estratégia e Planeamento do Ministério do Trabalho, Solidariedade e Segurança Social**

Praça de Londres, nº 2 - 5ª andar, 1049 - 056 Lisboa - Tel.: 21 595 33 00 - Internet: <https://www.gep.mtsss.gov.pt>

Lisboa, 20 de novembro de 2024