



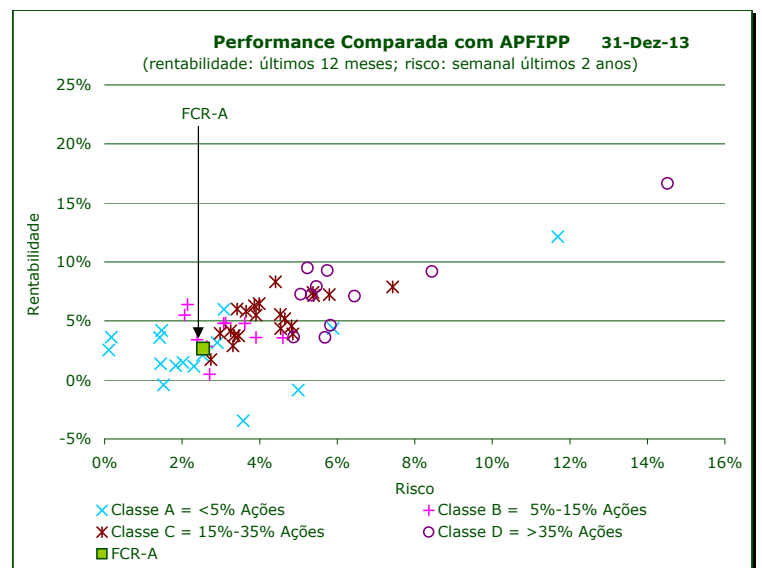
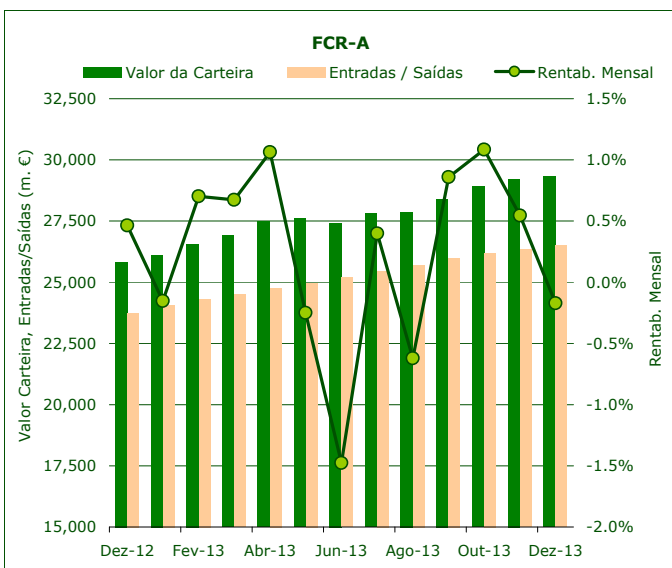
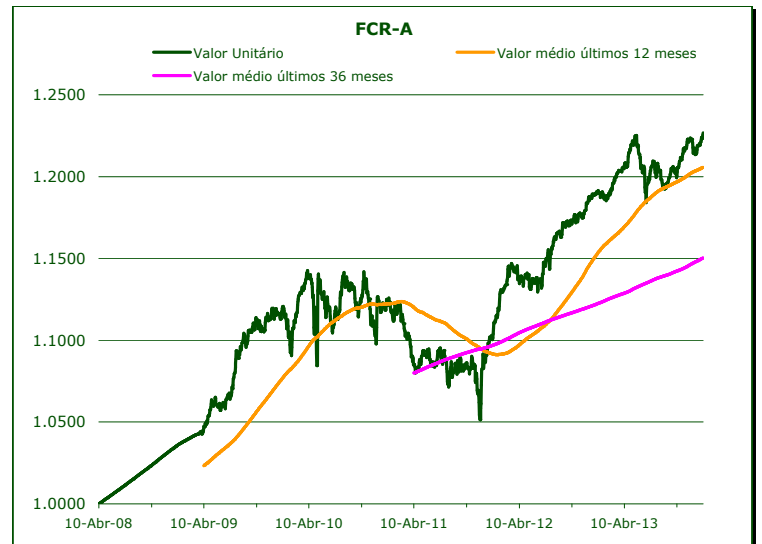
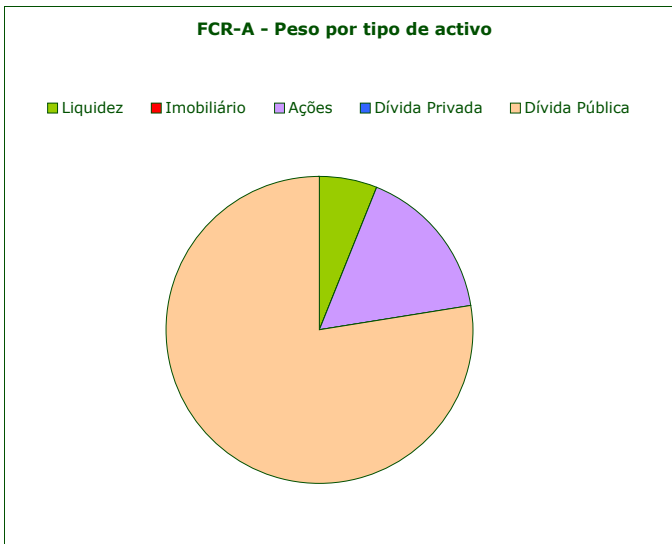
	Valor de Mercado (€)	Valor unitário dos Certificados de Reforma (€)			
		08-Jan-14	Médio últimos 12 meses	Médio últimos 36 meses	Médio desde o início
FCR - fase acumulação	29,466,452.27	1.22666	1.20569	1.15024	1.11531

Valorização média anual ^{a)}		
Últimos 12 meses	Últimos 36 meses	Desde o início
3.55%	4.41%	3.40%

	Valor de Mercado (€)	Pesos	Rentabilidade últimos 12 meses		
			% FCR-A	FCR-A	EFFAS Alemanha ^{b)}
Total da carteira	29,466,452.27	100.00%	3.04%	-0.09%	3.13%
Dívida Pública Portuguesa	7,470,649.70	25.35%	2.44%		
Dívida OCDE Ex-DP Portuguesa ^{c)}	15,343,816.22	52.07%	1.07%		
Ações ^{c)}	4,857,423.49	16.48%	15.27%		
Liquidez	1,794,562.86	6.09%			

Risco ^{d)}		
Volatilidade Anualizada		Tracking Error
FCR-A	EFFAS Alemanha ^{b)}	
2.54%	2.62%	3.08%

a) Taxa interna de rentabilidade anual de entregas mensais constantes, respeitando as datas de subscrição no período indicado b) O índice EFFAS Alemanha representa uma carteira de dívida pública Alemã de 1 a 10 anos c) Inclui valor notional dos futuros e valias potenciais dos forwards d) Dados semanais dos últimos 2 anos



Notas:
 - As rentabilidades passadas não constituem garantia de rentabilidades futuras
 - As rentabilidades dependem do regime de tributação de cada aderente